

	전일 증가	금 일				변동폭	Cash - 3M		미결제약정(O/I)	
		시가	고가(B)	저가(A)	종가(A)		BID	ASK	전일	변동폭
전기동(Cash)	6,163.50	6,177.50	6,228.00	6,173.50	6,213.50	50.00				
전기동(3M)	6,179.00	6,191.50	6,242.00	6,187.50	6,227.50	48.50	-18.00	-14.00	286,609	2,872
알루미늄(Cash)	1,894.75	1,895.25	1,912.25	1,890.75	1,903.25	8.50				
알루미늄(3M)	1,916.50	1,918.50	1,935.50	1,914.00	1,926.50	10.00	-25.25	-23.25	670,761	13,423
아연	2,797.00	2,797.50	2,810.00	2,725.00	2,739.50	-57.50	-0.25	1.75	236,590	4,277
납(연)	2,127.50	2,124.00	2,136.50	2,097.50	2,107.50	-20.00	-19.25	-17.25	101,540	1,274
니켈	13,220.00	13,225.00	13,265.00	12,860.00	13,065.00	-155.00	-66.50	-56.50	226,381	2,701
주석	20,825.00	20,840.00	20,895.00	20,820.00	20,870.00	45.00	55.00	65.00	18,523	145

* Base Metal 증가는 COMEX 종료시점 기준 (LONDON 18시00분)

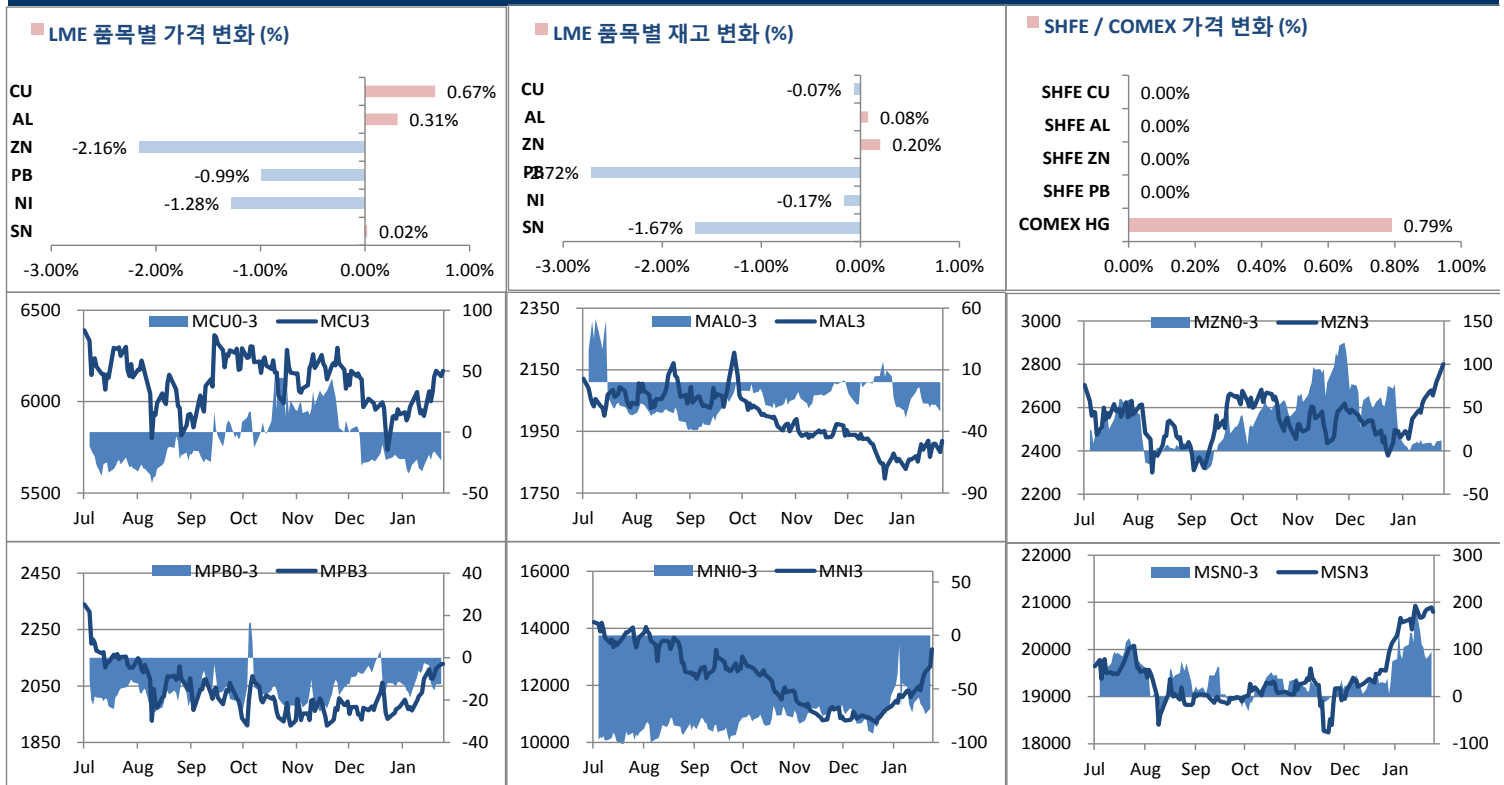
2. LME Official Settlement Prices (AM 2nd Ring)

	금 일		당월평균		전월평균	
	Cash	3M	Cash	Cash	3M	3M
전기동	6174.00	6191.00	6116.00	5932.02	5958.91	6217.00
알루미늄	1896.50	1923.00	1869.67	1845.89	1861.55	1898.75
아연	2770.00	2761.00	2762.50	2559.18	2538.11	2741.75
납(연)	2091.00	2114.00	2093.33	1994.16	2005.80	2083.75
니켈	12870.00	12950.00	12668.33	11454.55	11517.05	12978.50
주석	20975.00	20900.00	20913.33	20480.00	20371.59	20910.00

3. LME Evening Valuation

	LME 정산가 (LONDON 17시00분)				
	Cash	3M	Feb	Mar	Apr
전기동	6217.00	6233.00	6223.50	6230.00	6231.50
알루미늄	1898.75	1922.00	1907.25	1921.25	1917.25
아연	2741.75	2741.00	2751.00	2753.00	2747.50
납(연)	2083.75	2102.00	2092.25	2097.75	2099.75
니켈	12978.50	13040.00	12991.50	13008.00	13028.00
주석	20910.00	20850.00	20915.00	20895.00	20870.00

LME BASE METALS PRICE



4. LME Stocks

	전일 최종재고	반입 (IN)	반출 (OUT)	금일 최종재고	변동폭	ON WRNT	CANCELLED WRNT	CW 변동폭
전기동	149900	300	400	149800	-100	105950	43850	-50
알루미늄	1297150	4925	3925	1298150	1000	724675	573475	47225
아연	112500	975	750	112725	225	58575	54150	-750
납 (연)	71750	0	1950	69800	-1950	64875	4925	-1950
니켈	201090	0	336	200754	-336	140352	60402	-336
주석	1800	0	30	1770	-30	1470	300	40

5. SHFE 재고

* 상해 재고는 주간 단위로 업데이트 됩니다.

	01/25 재고	변동량	변동율	02/01 재고
전기동	119727	23000	19.21%	142727
알루미늄	688821	15940	2.31%	704761
아연	34510	12421	35.99%	46931
납 (연)	27306	288	1.05%	27594

6. SHFE/ COMEX

기준환율 USD/CNY =

6.7470

SHFE	전일 SETTLE	금 일				금일 SETTLE	(\$/Ton)	변동폭	(\$/Ton)	거래량
		시가	고가	저가	종가					
Shanghai Futures Exchange (SHFE)										
(단위:CNY)										
CU MAR19	48,170.00	0	0	0	0	48170	7139.47	0	0.00	0
AL MAR19	13,465.00	0	0	0	0	13465	1995.70	0	0.00	0
ZN MAR19	22,305.00	0	0	0	0	22305	3305.91	0	0.00	163,084
PB MAR19	17,425.00	0	0	0	0	17425	2582.63	0	0.00	0
NI MAY19	98,420.00	0	0	0	0	98420	14587.22	0	0.00	0
SN MAY19	148,500.00	0	0	0	0	148500	22009.78	0	0.00	0
COMEX										
CU MAR19	2.7945	2.8025	2.8245	2.7970	2.8170	2.8170	6210.41	0.0225	49.60	53,379

7. SHFE-LME SPREAD

	CNY=	LME 3M (CNY)	LME 최근월물 (CNY)	증치세	LME 3M (CNY incl.증치세)	LME 최근월물 (CNY incl.증치세)	SHFE 3개월물	SHFE 최근월물	SHFE-LME 최근월물 (USD)
CU	6.74	41870	41947	16%	48569	48659	48120	48170	-72.48
AL	6.74	12958	12855	16%	15031	14912	13505	13465	-214.67
ZN	6.74	18913	18542	16%	21939	21509	21650	22305	118.14
PB	6.74	14380	14102	16%	16681	16358	17380	17425	158.26
NI	6.74	89172	87564	16%	103439	101574	98420	98900	-396.77
SN	6.74	140464	140969	16%	162938	163524	148500	148160	-2,279.53

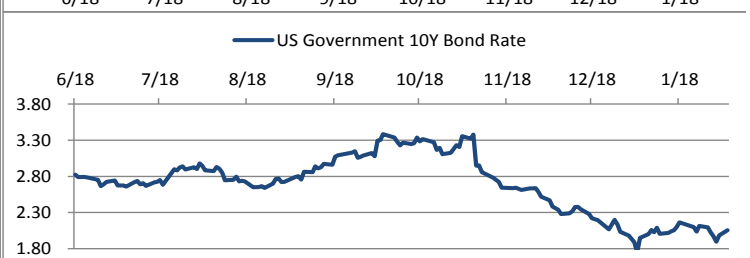
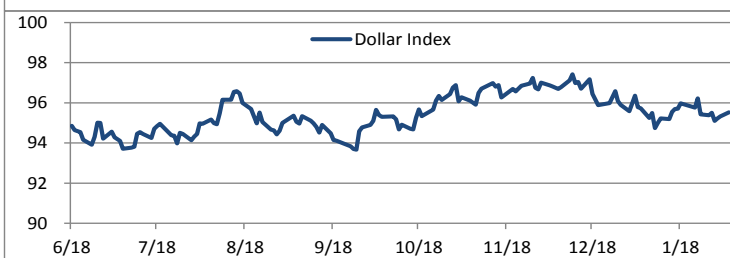
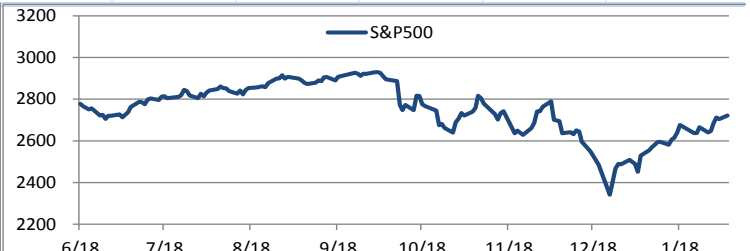
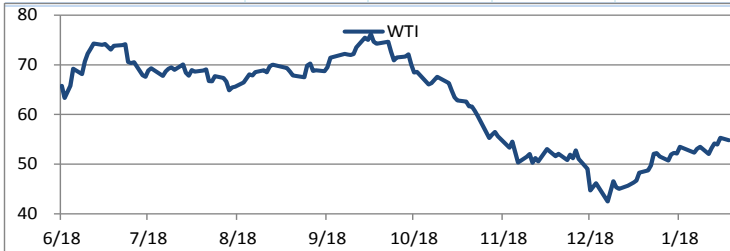
Market Factors

1. 주요시장 DATA

Updated at :

02:59:54 AM

	S&P	다우존스	미국채 (10Y)	WTI	달러/원	유로화	일본엔화	호주달러	남아공화	LMEX
종가	2730.18	25364.00	121 27/32	53.59	1119.01	1.1409	109.9300	0.7236	13.3704	2975.80
전일비	5.31	124.63	4/32	-0.97	-2.11	-0.0504	0.56	-0.06	-1.11	4.5000
%CHG	0.19 %	0.49 %	0.10 %	-1.78 %	-0.19 %	-4.42 %	0.51 %	-8.40 %	-8.27 %	0.15 %



Precious Metals

1. Spot Precious Metals (LBMA/ LPPM)

(단위: USD)

	SPOT			LBMA / LPPM Price(구 London Fix)	
	현재가 (ASK)	고가	저가	AM	PM
GOLD	1315.28	1316.80	1310.93	1314.00	1314.20
SILVER	15.86	15.93	15.82	15.87	
PLATINUM	823.50	822.76	820.50	820.00	822.00
PALLADIUM	1379.00	1376.00	1364.14	1371.00	1377.00

2. COMEX Futures

(단위: USD)

	시가 (OPEN)	고가 (HIGH)	저가 (LOW)	종가 (CLOSE)	변동폭 (CHG)	거래량 (VOL)	미결제 약정(O/I)		거래소 재고	
							금일	변동폭	금일재고	변동폭
							GOLD APR19	1317	1321.00	1314.80
SILVER MAR19	15.88	15.93	15.82	15.84	-0.05	37322	138000	-2327	297214701	64012
PLATINUM APR19	823	827.40	820.20	820.50	-2.30	7992	75410	-1169	173521	0
PALLADIUM MAR19	1332	1344.00	1327.70	1340.70	10.30	2523	21577	55	42647	0

3. TOCOM Futures

(단위: JPY)

	시가 (OPEN)	고가 (HIGH)	저가 (LOW)	종가 (CLOSE)	변동폭 (CHG)	거래량 (VOL)	미결제 약정(O/I)	
							금일	변동폭
							GOLD DEC19	4630.0
SILVER DEC19	56.1	56.1	56.1	56.1	0.1	3	217	18
PLATINUM DEC19	2905	2913	2895	2899	-5	2330	14303	134
PALLADIUM DEC19	4362	4400	4349	4392	34	71	552	-45

4. SHFE Futures

SHFE	전일		금 일				금일 (\$/Toz)	변동폭 (\$/Toz)	거래량	
	SETTLE	시가	고가	저가	종가					
	GOLD JUN19	288.40	0.00	0.00	0.00	0.00				288.40

LBMA/LPPM PRECIOUS METAL PRICES



Top News

1. Alcoa Corp. CEO에 따르면 높아진 원재료 비용이 알루미늄 생산업체들을 압박하면서 미국 금속 수입관세로 부터 오는 이익을 상쇄했다고 밝혔다. 알루미늄을 생산해내는데 사용되는 알루미늄의 가격은 세계최대의 제련소에서의 생산감축과 미국이 Rusal을 제재함에 따라 지난 2010년 이후 최대로 상승하였다. 반면 알루미늄 가격은 미국과 중국의 무역분쟁으로 인해 하락하였다. 이러한 알루미늄 가격과 제련된 금속 가격의 "분리"가 미국이 관세를 부여한 이익을 모두 상쇄했다고 그는 분석하였다.

2. 2019년에 퍼포먼스가 가장 좋은 니켈의 상승세가 앞으로도 이어질 것으로 보인다. 거의 8개월 동안의 니켈의 상승추세가 지난 8월이후 처음으로 200일 이평선 위로 가격을 올려놓음으로써 기술적분석가들의 상승베팅에 불을 지폈다. 현재 공급은 타이트한 반면 미국과 중국간의 무역회담의 결과가 긍정적으로 예측되고, 미국 연준에 의한 금리 인상속도 또한 느려질 것으로 예측되면서 니켈 상승세가 앞으로 밝은 것으로 예측된다.

금일 경제지표 발표

- 독일 1월 마켓/BME 종합 PMI	발표:	52.1	예상:	52.1	이전:	52.1
- 유로존 1월 마켓 종합 PMI	발표:	51.0	예상:	50.7	이전:	50.7
- 미국 1월 마켓 종합 PMI	발표:	54.4	예상:	-	이전:	54.5

명일 경제지표 발표

- 유로존 12월 공장주문 MM	발표:		예상:	0.30%	이전:	-1.00%
- 미국 주간 모기지 신청건수	발표:		예상:		이전:	-3.00%
- 미국 11월 무역수지	발표:		예상:	-\$54b	이전:	-\$55.5b

Market Commentary

- 미국 증시의 상승세가 전기동 및 비철금속 가격 지지
- 니켈 차익실현으로 인해 5개월 고점에서 후퇴

금일 비철금속 시장은 혼조세로 장을 마감하였다. 아연과 납, 니켈은 1% 이상씩 하락하는 모습을 보였고, 그 외에는 강보합에서 장을 마감한 것으로 보인다.

지난 8월이후 200일 이평선을 처음 돌파한 니켈은 금일 1%이상 하락하는 모습을 보이면서 5개월 고점에서 후퇴하는 모습을 보였다. 니켈은 브라질 광산업체 Vale이 공급량을 줄일 수 있다는 소식에 트레이더들의 차익거래가 촉발되면서 하락한 것으로 보인다. 니켈은 전 거래일에서 브라질 지방 법원이 Vale에게 최근 재앙을 일으킨 테일링법을 사용하지 못하게 명령하면서, 5%이상 상승하였었다. 전문가들은 이러한 상승세에도 불구하고 그러한 브라질 법원의 명령이 브라질 국외에 있는 니켈 생산에는 영향을 끼치지 못할 것으로 내다봤다. 그러나 앞으로 Vale의 철광석 생산의 9%에 타격을 줄것으로 예측하였다.

금일 전기동은 0.5% 이상 상승하는 모습을 보여주었는데, 미국과 중국의 무역회담에 대한 낙관론과 미국의 증시의 상승세가 금속 및 전기동의 수요를 자극하며 가격을 지지한 것으로 분석된다. 전기동은 금일 상승세로 인해 지난 10월 이후 최고점을 달성하였고, 2019년 고점도 경신하였다. 한편, LME 투기적 포지션은 지난 주와 비교했을 때 12,379계약 순매도 포지션이 증가하면서 LME 전기동이 상승할 것에 베팅하는 모습을 보여주고 있다.

작성자: 글로벌상품영업팀 류 승 관