

	전일 증가	금 일				변동폭	Cash - 3M		미결제약정(O/I)	
		시가	고가(B)	저가(A)	종가(A)		BID	ASK	전일	변동폭
전기동(Cash)	6,155.25	6,154.75	6,156.25	6,083.75	6,126.75	-28.50				
전기동(3M)	6,171.00	6,176.00	6,177.50	6,105.00	6,148.00	-23.00	-25.25	-21.25	281,757	-3,777
알루미늄(Cash)	1,892.00	1,887.25	1,889.25	1,851.75	1,854.25	-37.75				
알루미늄(3M)	1,910.00	1,909.00	1,911.00	1,873.50	1,876.00	-34.00	-23.75	-21.75	662,594	1,675
아연	2,722.50	2,727.00	2,775.00	2,696.50	2,762.00	39.50	11.00	13.00	229,244	-113
납 (연)	2,112.50	2,114.00	2,128.00	2,101.00	2,126.00	13.50	-13.50	-11.50	99,367	-995
니켈	12,465.00	12,465.00	12,700.00	12,310.00	12,690.00	225.00	-73.50	-63.50	221,286	1,120
주석	20,845.00	20,805.00	20,890.00	20,750.00	20,865.00	20.00	90.00	100.00	18,628	58

\* Base Metal 증가는 COMEX 종료시점 기준 (LONDON 18시00분)

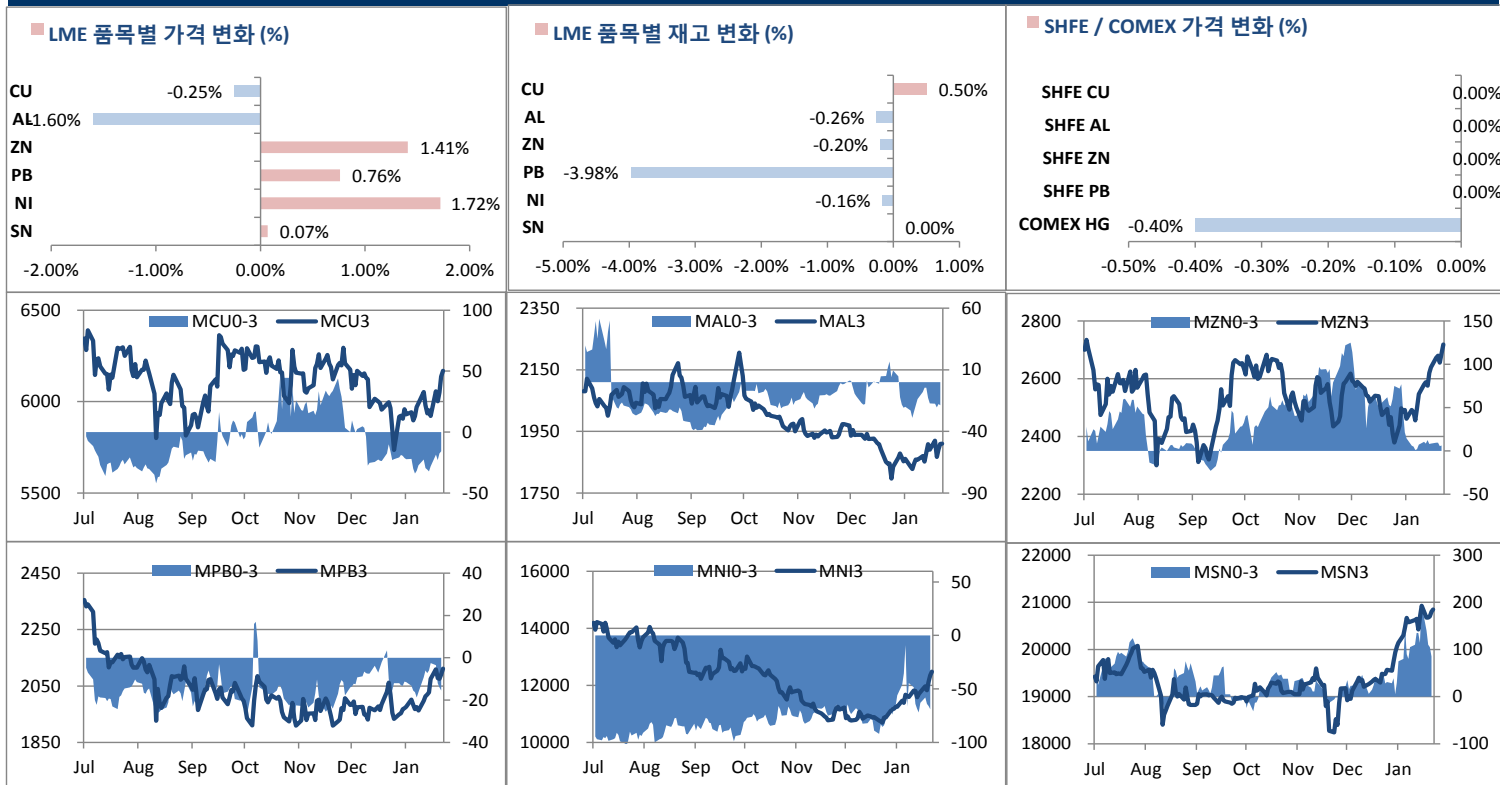
## 2. LME Official Settlement Prices (AM 2nd Ring)

	금 일		당월평균		전월평균	
	Cash	3M	Cash	Cash	3M	3M
전기동	6097.50	6125.00	6097.50	5932.02	5958.91	5958.91
알루미늄	1872.50	1893.00	1872.50	1845.89	1861.55	1861.55
아연	2732.50	2721.00	2732.50	2559.18	2538.11	2538.11
납 (연)	2093.00	2105.50	2093.00	1994.16	2005.80	2005.80
니켈	12460.00	12550.00	12460.00	11454.55	11517.05	11517.05
주석	20830.00	20775.00	20830.00	20480.00	20371.59	20371.59

## 3. LME Evening Valuation

	LME 정산가 (LONDON 17시00분)				
	Cash	3M	Feb	Mar	Apr
전기동	6115.75	6139.00	6125.75	6134.75	6139.50
알루미늄	1859.25	1883.00	1867.25	1881.25	1878.00
아연	2789.00	2777.00	2797.50	2797.00	2787.00
납 (연)	2114.50	2127.00	2121.50	2126.00	2127.00
니켈	12591.50	12660.00	12606.50	12629.00	12652.00
주석	20985.00	20890.00	20980.00	20950.00	20915.00

## LME BASE METALS PRICE



4. LME Stocks

	전일 최종재고	반입 (IN)	반출 (OUT)	금일 최종재고	변동폭	ON WRNT	CANCELLED WRNT	CW 변동폭
전기동	149200	925	175	149950	750	106000	43950	-175
알루미늄	1287425	25	3325	1284125	-3300	754650	529475	-1900
아연	113425	0	225	113200	-225	57600	55600	-225
납 (연)	75450	0	3000	72450	-3000	40775	31675	-3000
니켈	202032	24	354	201702	-330	140352	61350	1470
주석	1845	0	0	1845	0	1550	295	0

5. SHFE 재고

\* 상해 재고는 주간 단위로 업데이트 됩니다.

	02/01 재고	변동량	변동율	02/01 재고
전기동	142727	0	0.00%	142727
알루미늄	704761	0	0.00%	704761
아연	46931	0	0.00%	46931
납 (연)	27594	0	0.00%	27594

6. SHFE/ COMEX

기준환율 USD/CNY =

6.7470

SHFE	전일	금 일				금일 SETTLE	(\$/Ton)	변동폭	(\$/Ton)	거래량
	SETTLE	시가	고가	저가	종가					
Shanghai Futures Exchange (SHFE)										
(단위:CNY)										
CU MAR19	48,040.00	0	0	0	0	48170	7139.47	130	19.27	0
AL MAR19	13,505.00	0	0	0	0	13465	1995.70	-40	-5.93	0
ZN MAR19	21,920.00	0	0	0	0	22305	3305.91	385	57.06	163,084
PB MAR19	17,495.00	0	0	0	0	17425	2582.63	-70	-10.37	0
NI MAY19	97,850.00	0	0	0	0	98420	14587.22	570	84.48	0
SN MAY19	147,970.00	0	0	0	0	148500	22009.78	530	78.55	0
COMEX										
CU MAR19	2.7845	2.7825	2.7855	2.7535	2.7735	2.7735	6114.51	-0.0110	-24.25	55,572

7. SHFE-LME SPREAD

	CNY=	LME 3M (CNY)	LME 최근월물 (CNY)	증치세	LME 3M (CNY incl.증치세)	LME 최근월물 (CNY incl.증치세)	SHFE 3개월물	SHFE 최근월물	SHFE-LME 최근월물 (USD)
CU	6.74	41377	41288	16%	47998	47894	48120	48170	40.91
AL	6.74	12843	12585	16%	14898	14599	13505	13465	-168.27
ZN	6.74	18279	18855	16%	21204	21872	21650	22305	64.20
PB	6.74	14222	14299	16%	16497	16587	17380	17425	124.33
NI	6.74	84015	84969	16%	97458	98564	98420	98900	49.83
SN	6.74	140565	141407	16%	163055	164032	148500	148160	-2,354.93

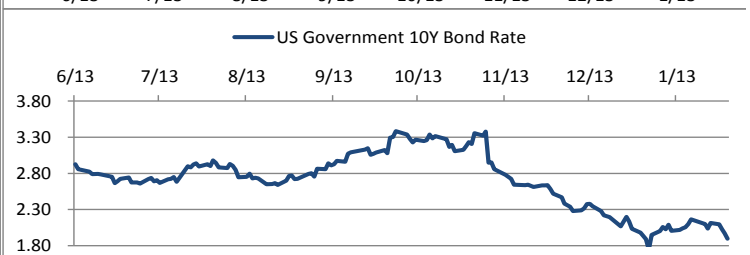
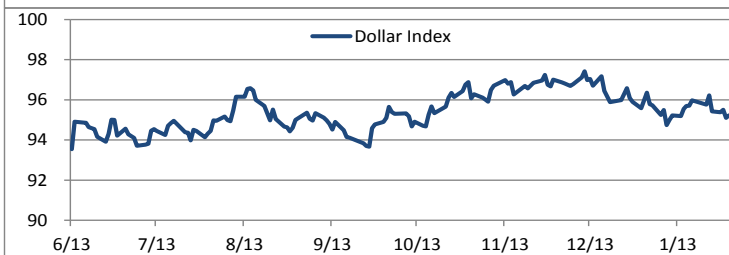
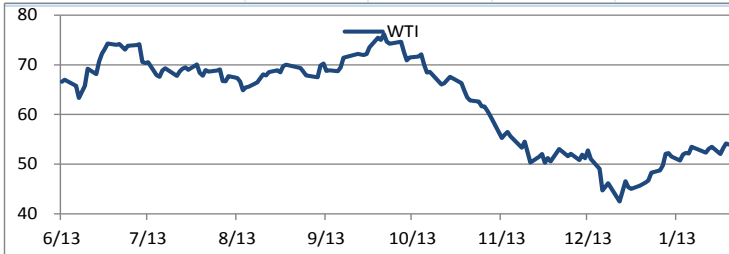
Market Factors

1. 주요시장 DATA

Updated at :

03:00:23 AM

	S&P	다우존스	미국채 (10Y)	WTI	달러/원	유로화	일본엔화	호주달러	남아공화	LMEX
종가	2707.81	25112.26	121 29/32	55.00	1120.45	1.1472	109.5700	0.7263	13.3205	2940.70
전일비	3.71	112.59	- 19/32	1.21	5.65	-0.0441	0.20	-0.06	-1.16	-7.3000
%CHG	0.14 %	0.45 %	-0.47 %	2.25 %	0.50 %	-3.84 %	0.18 %	-8.00 %	-8.67 %	-0.25 %



## Precious Metals

### 1. Spot Precious Metals (LBMA/ LPPM)

(단위: USD)

	SPOT			LBMA / LPPM Price(구 London Fix)	
	현재가 (ASK)	고가	저가	AM	PM
GOLD	1317.66	1323.51	1316.30	1320.75	1318.70
SILVER	15.94	16.08	15.91	16.01	
PLATINUM	828.00	830.06	820.50	822.00	825.00
PALLADIUM	1352.50	1372.76	1347.00	1358.00	1368.00

### 2. COMEX Futures

(단위: USD)

	시가 (OPEN)	고가 (HIGH)	저가 (LOW)	종가 (CLOSE)	변동폭 (CHG)	거래량 (VOL)	미결제 약정(O/I)		거래소 재고	
							금일	변동폭	금일재고	변동폭
							GOLD APR19	1326	1328.20	1320.60
SILVER MAR19	16.06	16.08	15.91	15.94	-0.13	57395	141956	1749	298004874	773299
PLATINUM APR19	825	835.00	820.20	827.30	2.60	15076	76413	-241	173708	0
PALLADIUM MAR19	1303	1337.00	1303.20	1315.60	15.70	4635	21555	-68	42647	0

### 3. TOCOM Futures

(단위: JPY)

	시가 (OPEN)	고가 (HIGH)	저가 (LOW)	종가 (CLOSE)	변동폭 (CHG)	거래량 (VOL)	미결제 약정(O/I)	
							금일	변동폭
							GOLD DEC19	4601.0
SILVER DEC19	55.8	55.8	55.7	55.7	-0.3	3	195	2
PLATINUM DEC19	2873	2923	2869	2908	36	5245	13992	-294
PALLADIUM DEC19	4206	4267	4195	4242	36	91	571	0

### 4. SHFE Futures

SHFE	전일	금 일				금일	(\$/Toz)	변동폭	(\$/Toz)	거래량
	SETTLE	시가	고가	저가	종가	SETTLE				
	GOLD JUN19	287.10	0.00	0.00	0.00	0.00				

### LBMA/LPPM PRECIOUS METAL PRICES



## Top News

1. Glencore는 2019년 Copper와 Cobalt 생산량을 154만톤과 57,000톤으로 예상하였다. 또한 2018년 생산량은 2017년 대비 11% 증가한 145만 3천톤, Cobalt는 54% 증가한 42,200톤을 기록했다고 밝혔다.
2. Vale Indonesia의 2018년 Nickel Matte 생산량이 2017년 대비 3% 감소한 76,807톤을 기록한 것으로 알려졌다. 회사는 광산의 광석 등급이 나빠진 가운데 예상치 못한 유지 보수가 있었던 것이 생산량 감소의 원인이라고 밝혔다.
3. CME Group이 Rusal에서 생산된 Aluminum을 허가된 Brand의 지위로 회복시켰다. CME는 Rusal Brand Aluminum과 이에 대한 Warrant가 CME Aluminum 계약에서 실물 인수로 사용될 수 있다고 밝혔다.
4. 금일 발표된 주간 상해 재고는 다음과 같다.

	2019-02-01	2019-01-25	Change
CU	142727	119727	23000
AL	704761	688821	15940
ZN	46931	34510	12421
PB	27594	27306	288
NI	12561	13884	-1323
SN	8117	8014	103

## 금일 경제지표 발표

- 독일 마켓 1월 제조업 PMI	발표:	49.7	예상:	49.9	이전:	49.9
- 유로존 마켓 1월 제조업 PMI	발표:	50.5	예상:	50.5	이전:	50.5
- 미국 1월 비농업 고용지표	발표:	304K	예상:	165K	이전:	312K
- 미국 1월 실업률	발표:	4.00%	예상:	3.90%	이전:	3.90%
- 미국 마켓 1월 제조업 PMI	발표:	54.9	예상:	54.9	이전:	54.9
- 미국 1월 ISM 제조업 지수	발표:	56.6	예상:	54	이전:	54.1
- 미국 1월 미시간대 소비자태도지수	발표:	91.2	예상:	90.7	이전:	90.7
- 중국 차이신 1월 제조업 PMI	발표:	48.3	예상:	49.6	이전:	49.7

## 명일 경제지표 발표

- 미국 11월 공장 주문	발표:		예상:	0.30%	이전:	-2.10%
- 미국 11월 내구재 주문	발표:		예상:	1.70%	이전:	0.80%

## Market Commentary

- 중국 제조업 지표 악화에 비철금속 혼조세
- 아연과 니켈은 공급 악화 우려에 상승, 알루미늄은 중국 생산 재개 소식에 하락

비철금속시장은 품목별로 등락을 달리하며 혼조세로 하루를 마감하였다.

금일 발표된 주요국들의 제조업 지표가 예상치와 대부분 부합한 가운데, 중국 차이신 제조업 지표가 전 월보다 크게 악화된 것으로 발표된 탓에 시장에서는 중국 내 경기 둔화 우려가 재차 언급됐다. 미-중 무역협상에서 긍정적인 논의가 오갔으나, 최종 합의는 양국 정상에 만나는 때까지 미뤄졌고, 두 국가 간에 기술 문제를 중심으로 한 난제들이 여전히 불안 요소로 존재해 시장에서는 정상회담 전까지 중국의 경기 우려가 지속적으로 언급될 것으로 보인다. 금일 제조업 지표와 함께 발표된 미국의 ADP 고용 지표는 섀도우의 영향에도 불구하고 1월 고용이 약 30만 4천명 가량 증가한 것으로 밝혀지며, 여전히 미국 경기는 안정권에 있음을 시사했고, 브렉시트 우려가 있는 유로존에서도 제조업 가 예상치와 부합하며 시장에 큰 영향은 없었던 것으로 보인다.

품목별로 살펴보면, 아연과 니켈의 상승, 알루미늄의 하락이 눈에 띄었다. 니켈은 최근 Vale사 감산 소식에 의한 공급 감소 우려가 여전히 가격을 지지하고 있는 요소가 된 것으로 분석되며, 아연은 중국의 생산량 감소 소식과 더불어 LME 내 비축 재고가 작년 5월에 비해 절반 수준까지 감소한 점이 부각된 탓에 가격이 하락한 것으로 보인다. 반면, 알루미늄은 그간 겨울철 환경 문제 등으로 생산을 중단했던 중국 Hongqiao 그룹이 조만간 생산을 재개한다고 밝힌 탓에 가격이 1.7% 이상 하락했다. Capital Economics의 Ross Strachan은 올 해 중국에서 의미있는 생산량 감소가 없었던 와중에 겨울철 감산 조치 해제 후 제련소들이 생산 재개를 준비하고 있고, 바레인 등에서 제련 시설 확장을 준비하고 있어 알루미늄 공급 증가는 불가피할 것 같다는 의견을 밝혔다. 시장에서는 금일 전기동 가격의 하락을 중국 제조업 지표의 부진과 최근 가격 상승분에서 차익 실현이 있었던 것으로 보고 있으나, 그 외적으로 칠레 Codelco 사가 북부 칠레 지방 Gabriela Mistral 광산에서 입금 협상이 타결되며, 잠재적인 파업을 피한 점도 가격 하락을 뒷받침한 것으로 분석된다.

당분간 비철금속 시장은 거시적인 소식보다는 펀더멘털에 의해 변동성을 달리 가져갈 가능성이 있으며, 미-중 무역논의와 관련한 새로운 소식을 기다리며 보합권에서 관망세가 유지될 것으로 전망된다.

작성: 글로벌상품영업팀 정지호 / 송영우