

	전일 종가	금 일				변동폭	Cash - 3M		미결제약정(O/I)	
		시가	고가(B)	저가(A)	종가(A)		BID	ASK	전일	변동폭
전기동(Cash)	6,054.50	6,048.25	6,154.25	6,037.75	6,126.75	72.25				
전기동(3M)	6,070.00	6,062.00	6,168.00	6,051.50	6,140.50	70.50	-17.75	-13.75	283,586	-1,272
알루미늄(Cash)	1,881.25	1,880.25	1,894.25	1,870.25	1,888.25	7.00				
알루미늄(3M)	1,897.00	1,897.00	1,911.00	1,887.00	1,905.00	8.00	-20.75	-16.75	654,610	-8,969
아연	2,656.50	2,661.50	2,696.50	2,648.50	2,691.00	34.50	5.25	7.25	229,134	532
납 (연)	2,076.00	2,077.00	2,095.00	2,075.00	2,084.50	8.50	-16.50	-14.50	100,574	-612
니켈	12,150.00	12,150.00	12,455.00	12,145.00	12,360.00	210.00	-74.00	-64.00	218,632	1,441
주석	20,705.00	20,610.00	20,800.00	20,550.00	20,780.00	75.00	80.00	90.00	18,439	-94

* Base Metal 종가는 COMEX 종료시점 기준 (LONDON 18시00분)

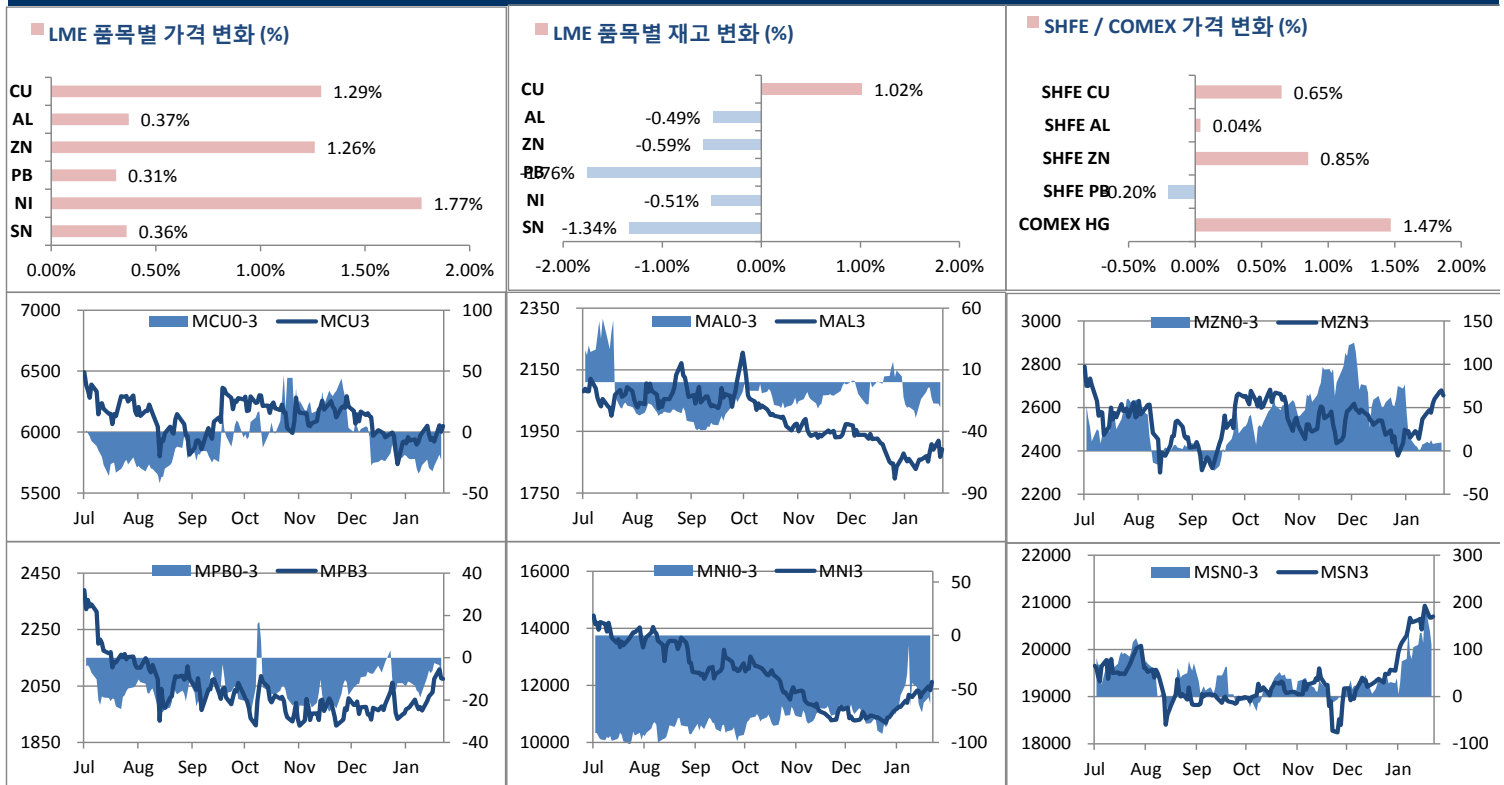
2. LME Official Settlement Prices (AM 2nd Ring)

	금 일		당월평균		전월평균	
	Cash	3M	Cash	Cash	3M	3M
전기동	6077.00	6096.00	5921.74	6094.21	6100.24	6120.25
알루미늄	1871.00	1890.00	1844.24	1931.45	1928.63	1890.75
아연	2673.00	2668.00	2551.55	2625.61	2550.39	2692.25
납 (연)	2066.00	2082.00	1989.60	1965.47	1975.58	2074.50
니켈	12245.00	12325.00	11410.48	10836.84	10923.68	12281.00
주석	20805.00	20700.00	20457.62	19242.63	19218.68	20885.00

3. LME Evening Valuation

	LME 정산가 (LONDON 17시00분)				
	Cash	3M	Feb	Mar	Apr
전기동	6120.25	6136.00	6127.25	6134.50	6138.50
알루미늄	1890.75	1909.50	1899.75	1910.25	1905.25
아연	2692.25	2686.00	2702.50	2702.50	2694.50
납 (연)	2074.50	2090.00	2083.50	2088.50	2090.00
니켈	12281.00	12350.00	12295.00	12319.00	12343.00
주석	20885.00	20800.00	20880.00	20860.00	20825.00

LME BASE METALS PRICE



4. LME Stocks

	전일 최종재고	반입 (IN)	반출 (OUT)	금일 최종재고	변동폭	ON WRNT	CANCELLED WRNT	CW 변동폭
전기동	147600	1500	0	149100	1500	104950	44150	12500
알루미늄	1296125	0	6350	1289775	-6350	756150	533625	-5950
아연	114650	0	675	113975	-675	57600	56375	-675
납 (연)	78125	0	1375	76750	-1375	40775	35975	-1275
니켈	203058	0	1026	202032	-1026	142350	59682	-726
주석	1870	0	25	1845	-25	1600	245	175

5. SHFE 재고

* 상해 재고는 주간 단위로 업데이트 됩니다.

	01/18 재고	변동량	변동율	01/25 재고
전기동	100878	18849	18.68%	119727
알루미늄	687999	822	0.12%	688821
아연	29434	5076	17.25%	34510
납 (연)	31582	-4276	-13.54%	27306

6. SHFE/ COMEX

기준환율 USD/CNY =

6.7215

SHFE	전일 SETTLE	시가	고가	저가	종가	금일 SETTLE	(\$/Ton)	변동폭	(\$/Ton)	거래량
Shanghai Futures Exchange (SHFE)										
(단위:CNY)										
CU MAR19	47,510.00	47830	48220	47770	48060	47750	7104.07	240	35.71	92,454
AL MAR19	13,435.00	13480	13545	13455	13480	13475	2004.76	40	5.95	42,916
ZN MAR19	21,720.00	21730	22010	21650	21920	21735	3233.65	15	2.23	163,084
PB MAR19	17,705.00	17515	17575	17485	17540	17575	2614.74	-130	-19.34	8,754
NI MAY19	94,930.00	97730	98480	97310	98080	96840	14407.50	1910	284.16	306,824
SN MAY19	147,850.00	148590	148590	147730	148010	148230	22053.11	380	56.53	5,244
COMEX										
CU MAR19	2.7250	2.7210	2.7770	2.7165	2.7650	2.7650	6095.77	0.0400	88.18	82,247

7. SHFE-LME SPREAD

	CNY=	LME 3M (CNY)	LME 최근월물 (CNY)	증치세	LME 3M (CNY incl.증치세)	LME 최근월물 (CNY incl.증치세)	SHFE 3개월물	SHFE 최근월물	SHFE-LME 최근월물 (USD)
CU	6.72	40720	40569	16%	47236	47060	47800	47750	102.70
AL	6.72	12694	12642	16%	14725	14664	13500	13475	-177.07
ZN	6.72	17862	17939	16%	20720	20809	21575	21735	137.84
PB	6.72	13970	13899	16%	16205	16123	17560	17575	216.19
NI	6.72	82307	81038	16%	95476	94004	97460	97240	481.87
SN	6.72	139193	139697	16%	161464	162048	148650	148160	-2,067.91

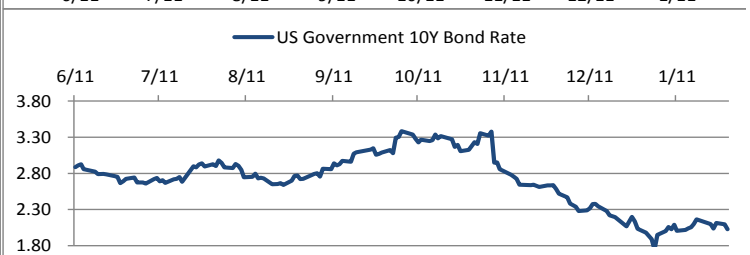
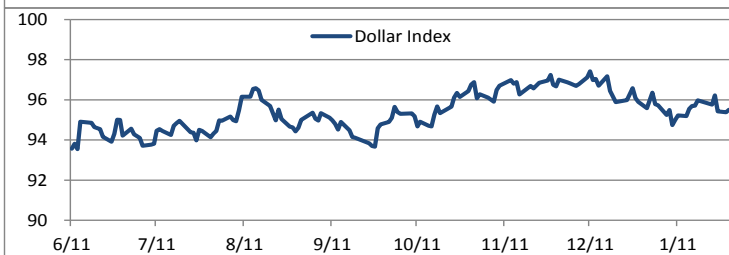
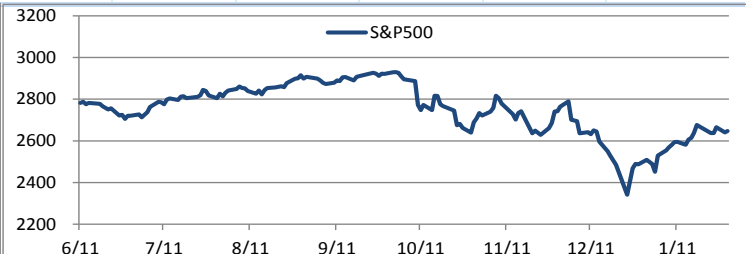
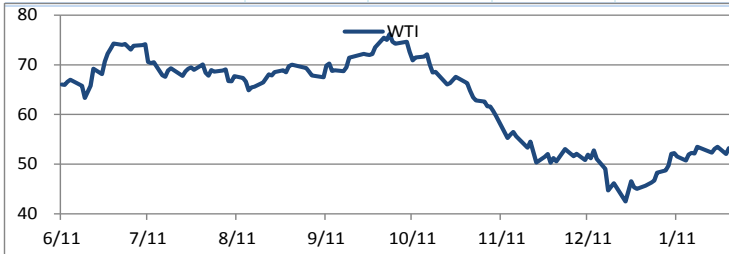
Market Factors

1. 주요시장 DATA

Updated at :

03:00:32 AM

	S&P	다우존스	미국채 (10Y)	WTI	달러/원	유로화	일본엔화	호주달러	남아공화	LMEX
증가	2663.15	24904.24	121 21/32	54.72	1119.13	1.1421	109.5300	0.7197	13.5916	2931.70
전일비	23.15	324.28	- 5/32	1.41	0.46	-0.0492	0.16	-0.06	-0.88	35.7000
%CHG	0.88 %	1.32 %	-0.12 %	2.64 %	0.04 %	-4.31 %	0.15 %	-8.99 %	-6.50 %	1.22 %



Precious Metals

1. Spot Precious Metals (LBMA/ LPPM)

(단위: USD)

	SPOT			LBMA / LPPM Price(구 London Fix)	
	현재가 (ASK)	고가	저가	AM	PM
GOLD	1312.12	1315.93	1309.56	1312.95	1310.70
SILVER	15.93	15.98	15.83	15.92	
PLATINUM	818.00	818.57	815.50	816.00	812.00
PALLADIUM	1359.50	1357.50	1340.53	1344.00	1344.00

2. COMEX Futures

(단위: USD)

	시가 (OPEN)	고가 (HIGH)	저가 (LOW)	종가 (CLOSE)	변동폭 (CHG)	거래량 (VOL)	미결제 약정(O/I)		거래소 재고	
							금일	변동폭	금일재고	변동폭
							GOLD FEB19	1310	1314.50	1308.30
SILVER MAR19	15.85	15.99	15.83	15.94	0.10	51927	139346	1523	297831942	380509
PLATINUM APR19	817	823.20	814.60	816.00	0.20	10247	77341	-959	173708	0
PALLADIUM MAR19	1305	1319.60	1297.70	1314.90	11.30	2534	21350	-131	42647	0

3. TOCOM Futures

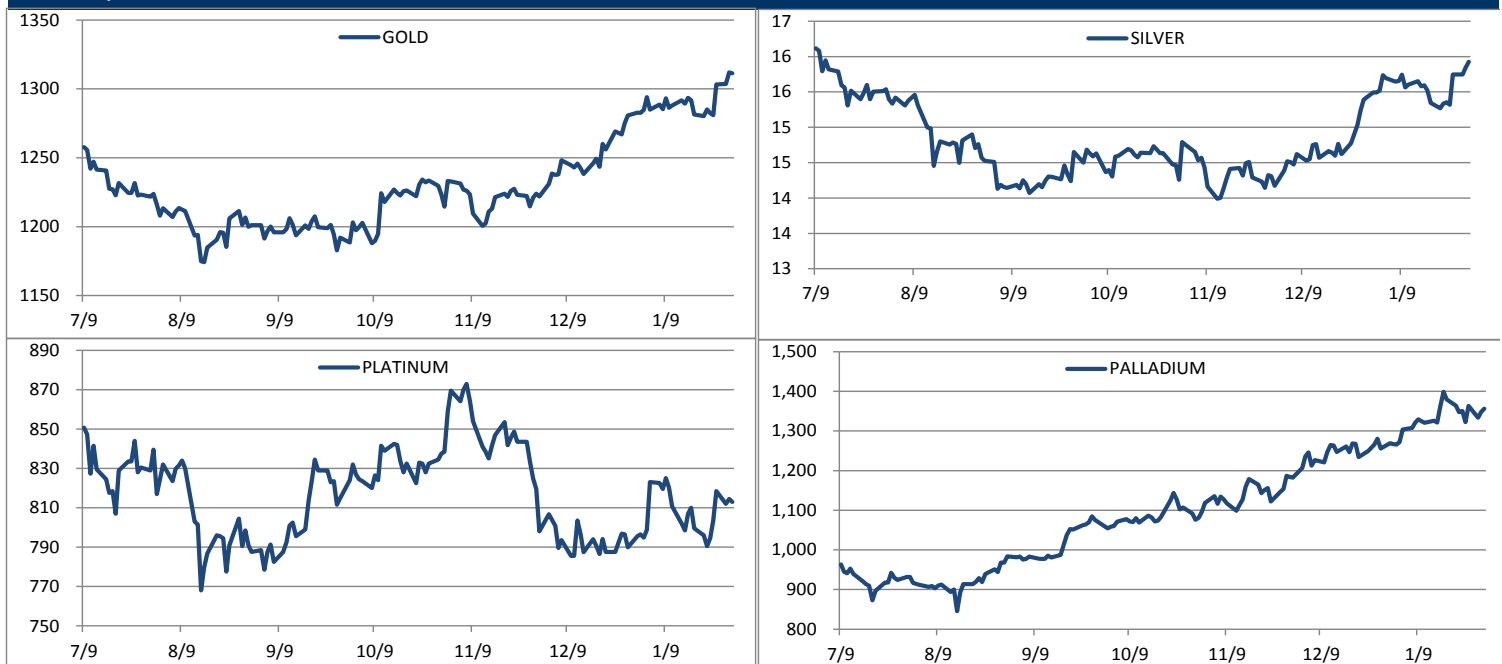
(단위: JPY)

	시가 (OPEN)	고가 (HIGH)	저가 (LOW)	종가 (CLOSE)	변동폭 (CHG)	거래량 (VOL)	미결제 약정(O/I)	
							금일	변동폭
							GOLD DEC19	4606.0
SILVER DEC19	56.2	56.2	56.0	56.1	0.0	10	191	21
PLATINUM DEC19	2872	2885	2864	2865	-12	2063	14328	146
PALLADIUM DEC19	4187	4235	4180	4227	31	54	572	24

4. SHFE Futures

SHFE	전일	금 일				금일	(\$/Toz)	변동폭	(\$/Toz)	거래량
	SETTLE	시가	고가	저가	종가	SETTLE				
	GOLD JUN19	286.05	287.00	287.00	286.40	286.60				

LBMA/LPPM PRECIOUS METAL PRICES



Top News

1. 브라질 광산 업체인 Vale는 추가적인 Dam 붕괴를 방지하기 위해 생산량을 줄일 것이라고 밝혔다. 현재 Vale가 소유하고 있는 브라질 남부의 광산 댐이 3년만에 다시 붕괴하면서 300명이 넘는 사상자가 발생하였다. 회사의 CEO인 Fabio Schvartsman은 생산량을 10%까지 줄일 의사가 있다고 밝혔다.
2. 중국의 작년 Refined Copper 수입이 375만톤을 기록하며 2017년 대비 16% 늘어난 역대 최대치를 기록하였다. 이는 중국의 Refined Copper 생산량이 전년 대비 8% 증가한 900만톤을 기록한 것을 비추어 보았을 때 매우 놀라운 수치이다. 중국은 Copper Concentrate 역시 역대 최대 수준으로 수입하고 있는 상황이다. 이는 중국 정부가 Scrap 수입에 대한 규제를 강화한 것에 영향을 받았다는 분석이다.
3. 미국 민주당은 트럼프 정부가 Rusal의 소유주인 Oleg Deripaska에 대한 규제를 완화하는 것에 대해 만족하지 않는다고 밝혔다. 민주당은 향후 미국 재무부에 Rusal과 그 모회사인 En+가 합의안을 잘 지키는 것을 확인할 수 있는 법적 조치를 마련할 것이라고 밝혔다.
4. 러시아의 Nor Nickel은 2019년 Nickel과 Palladium 생산량을 늘릴 것이라고 밝혔다. 러시아의 갑부 Vladimir Putanin과 Rusal이 일부 소유하고 있는 회사는 전기차 시장 성장에 발 맞추어 2025년까지 생산량을 지속적으로 증대시킬 것이라고 밝힌 바 있다. 회사는 2019년 220,000~225,000톤의 Nickel과 430,000~450,000톤의 Copper 그리고 2.77~2.80m Toz의 Palladium, 646,000~670,000Toz의 Platinum을 생산할 계획이라고 밝혔다.

금일 경제지표 발표

- 유로존 1월 소비자 신뢰지수	발표:	-7.9	예상:	-7.9	이전:	-7.9
- 독일 1월 예비 CPI MM	발표:	-0.80%	예상:	-0.80%	이전:	0.10%
- 미국 1월 ADP 고용지표	발표:	213K	예상:	183K	이전:	271K
- 미국 4분기 연환산 GDP QQ	발표:	연기	예상:	2.60%	이전:	3.40%
- 미국 4분기 GDP Price Index	발표:	연기	예상:	1.70%	이전:	1.80%
- FOMC 금리결정 상단	발표:	2.50%	예상:	2.50%	이전:	2.50%

명일 경제지표 발표

- 독일 1월 실업률 변동	발표:		예상:	-10K	이전:	-14K
- 유로존 4분기 GDP SA YY	발표:		예상:	1.20%	이전:	0.60%
- 미국 주간 신규 실업수당 청구건수	발표:		예상:	215K	이전:	199K
- 중국 1월 제조업 PMI	발표:		예상:	49.3	이전:	49.4

Market Commentary

- 미-중 무역협상 시작, 기대감에 비철금속 상승, 글로벌 경기 분수령
- Vale사 니켈 감소 소식에 공급 우려

금일 비철금속시장은 미-중 무역협상 기대감에 힘입어 모든 품목이 상승세를 나타냈다.

오늘부터 이틀 간 미국과 중국이 워싱턴에서 무역협상에 돌입한다. 그간 양국의 행보가 글로벌 경제에 막대한 영향을 미쳐왔고 시장에서는 각국이 처한 상황이 부정적인 부분들이 있어, 구조적인 협상이 긍정적으로 진행될 것으로 전망하는 분위기다. 미국 정부는 지난 3주간 섀다운되며 내수 경제에 큰 악재가 있었고, 중국 역시 경기가 무역분쟁 여파로 둔화 국면이 진단되면서 당국이 내수 경기 회복을 위해 다양한 정책을 내놓고 있는 상황이다. 이 때문에 양측 대표단이 서로에게 일정부분 양보하는 제스처가 있을 것으로 시장은 진단하고 있다. 다만, 일각에서는 미국이 제기한 중국 정부의 보조금 문제나 지식재산권 침해 등의 주요 의제들에 이견이 존재해 긍정적인 결과를 속단하기는 이르다는 의견들도 있었다.

니켈의 경우 금일 1.7%이상 상승하는 모습을 보이며 1월에만 가격이 약 15% 가량 지지 받았다. 최근 브라질에서 Vale사 소유의 테일링댐이 붕괴되며 적어도 84명의 사상자가 발생했는데, 이에 Vale사가 안전을 위해 니켈의 생산 수준을 줄이겠다고 발표하며 니켈의 단기 공급 부족 우려가 커졌다. 이미 타이트한 수급상황에서 공급 우려가 더해진 탓에 니켈의 매수세가 커졌고, 이를 증명하듯 Cash-3M 스프레드는 작년 말 톤당 \$94에서 현재 \$69 까지 하락했다. 그러나, BMO의 애널리스트 Kash Kamal은 중국과 인도네시아에서 니켈 생산량이 기록적인 수준을 보이고 있고, 글로벌 경기 둔화로 스테인리스강과 EV 배터리를 위한 수요가 줄었다며, 현재 가격 지지는 Vale사 관련 소식에 의한 무조건 반사와 같은 반응이라는 의견을 전했다.

금일은 미 연준의 기준금리 발표가 예정되어 있다. 시장은 동결을 유력하게 점치고 있고, 오히려 발표 후에 예정되어 있는 파월 의장의 연설에 주목하고 있는 분위기다. 종전 목표치였던 연례 2회 인상기조가 유지될 지, 혹은 다른 기조가 제시될지에 따라 미 연준이 생각하는 현재 경기 상황에 대해 어느정도 파악이 가능할 것으로 보이며, 비철금속시장 또한 금리인상기조에 따라 명일 변동성을 달리할 가능성이 있어 보인다.

작성자: 글로벌상품영업팀 정 지 호 / 송 영 우