

	전일 증가	금 일				변동폭	Cash - 3M		미결제약정(O/I)	
		시가	고가(B)	저가(A)	종가(A)		BID	ASK	전일	변동폭
전기동(Cash)	5,902.25	5,902.00	5,963.50	5,898.00	5,941.00	38.75				
전기동(3M)	5,922.50	5,922.00	5,983.50	5,918.00	5,961.00	38.50	-24.00	-20.00	286,851	3,734
알루미늄(Cash)	1,838.00	1,833.00	1,844.00	1,810.00	1,815.50	-22.50				
알루미늄(3M)	1,856.00	1,854.00	1,865.00	1,831.00	1,836.50	-19.50	-25.00	-21.00	682,249	3,589
아연	2,455.00	2,455.00	2,494.50	2,448.50	2,493.00	38.00	5.00	7.00	231,382	794
납 (연)	1,978.00	1,978.50	2,002.00	1,967.50	1,990.50	12.50	-14.25	-12.25	100,891	1,101
니켈	11,230.00	11,230.00	11,515.00	11,200.00	11,470.00	240.00	-51.00	-41.00	224,953	3,066
주석	20,140.00	20,100.00	20,460.00	20,090.00	20,270.00	130.00	75.00	77.00	16,836	231

* Base Metal 증가는 COMEX 종료시점 기준 (LONDON 18시00분)

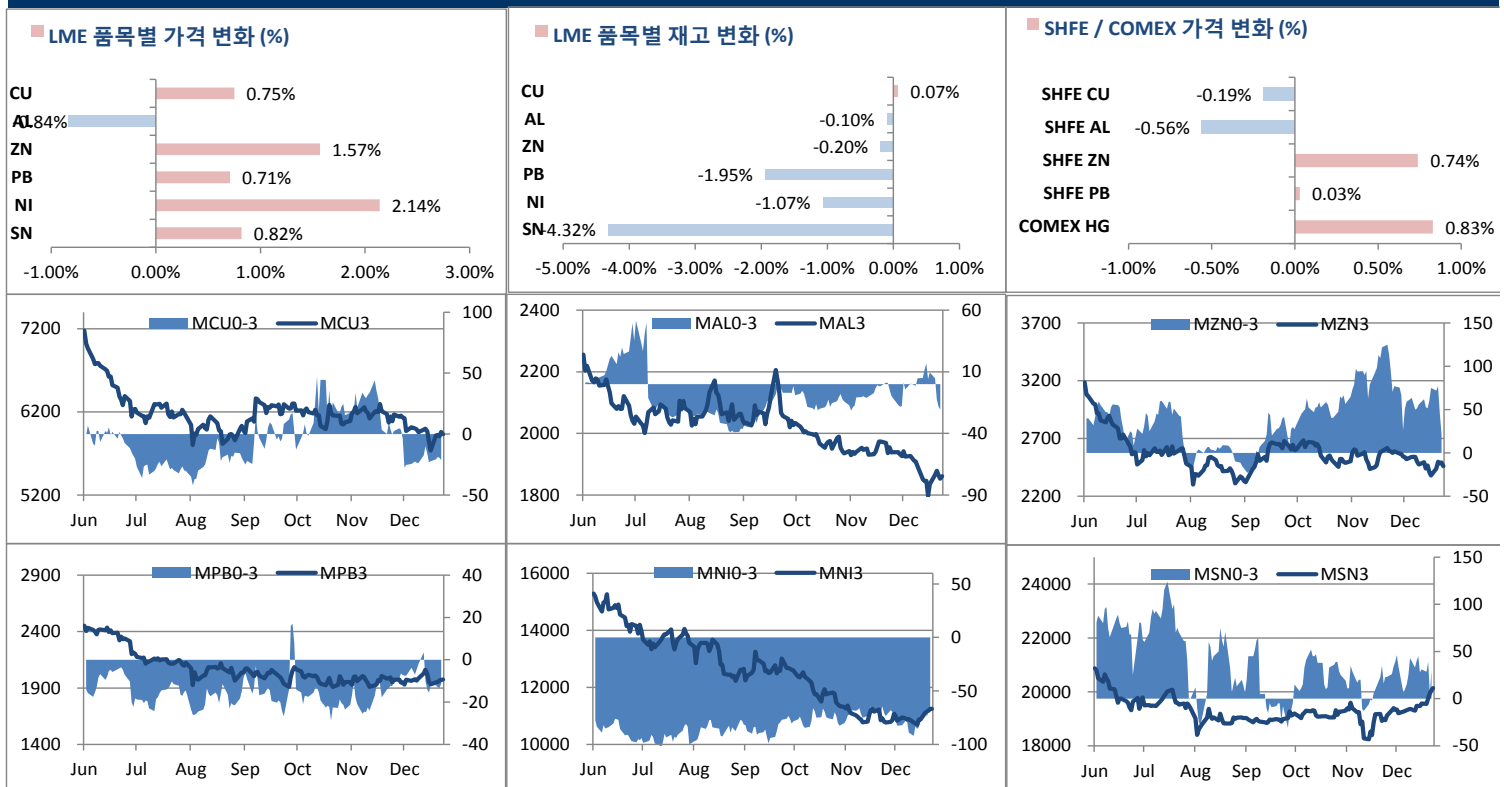
2. LME Official Settlement Prices (AM 2nd Ring)

	금 일		당월평균		전월평균	
	Cash	3M	Cash	Cash	3M	3M
전기동	5926.50	5950.00	5885.38	6094.21	6100.24	6100.24
알루미늄	1816.00	1840.50	1844.94	1931.45	1928.63	1928.63
아연	2470.00	2466.00	2500.13	2625.61	2550.39	2550.39
납 (연)	1961.50	1974.00	1951.94	1965.47	1975.58	1975.58
니켈	11400.00	11435.00	11000.00	10836.84	10923.68	10923.68
주석	20500.00	20360.00	19898.13	19242.63	19218.68	19218.68

3. LME Evening Valuation

	LME 정산가 (LONDON 17시00분)				
	Cash	3M	Jan	Feb	Mar
전기동	5920.00	5942.00	5920.75	5932.75	5936.25
알루미늄	1813.00	1836.00	1813.50	1829.75	1839.00
아연	2498.00	2492.00	2498.00	2503.00	2498.00
납 (연)	1988.75	2002.00	1989.25	2000.25	2002.00
니켈	11414.00	11460.00	11413.00	11419.00	11443.00
주석	20380.00	20300.00	20380.00	20370.00	20335.00

LME BASE METALS PRICE



4. LME Stocks

	전일 최종재고	반입 (IN)	반출 (OUT)	금일 최종재고	변동폭	ON WRNT	CANCELLED WRNT	CW 변동폭
전기동	133600	100	0	133700	100	118300	15400	-850
알루미늄	1286050	0	1325	1284725	-1325	1049275	235450	-1325
아연	127050	0	250	126800	-250	109025	17775	-250
납 (연)	106600	0	2075	104525	-2075	41425	63100	-1925
니켈	203274	0	2178	201096	-2178	144882	56214	-2154
주석	1505	0	65	1440	-65	935	505	110

5. SHFE 재고

* 상해 재고는 주간 단위로 업데이트 됩니다.

	01/04 재고	변동량	변동율	01/11 재고
전기동	108890	-10911	-10.02%	97979
알루미늄	672326	20232	3.01%	692558
아연	27898	-956	-3.43%	26942
납 (연)	16599	12709	76.56%	29308

6. SHFE/ COMEX

기준환율 USD/CNY =

6.7664

SHFE	전일 SETTLE	금 일				금일 SETTLE	(\$/Ton)	변동폭	(\$/Ton)	거래량
		시가	고가	저가	종가					
Shanghai Futures Exchange (SHFE)										
(단위:CNY)										
CU MAR19	47,540.00	47150	47230	47000	47090	47180	6972.69	-360	-53.20	92,012
AL MAR19	13,420.00	13370	13375	13305	13305	13380	1977.42	-40	-5.91	58,008
ZN MAR19	20,495.00	20355	20455	20300	20430	20280	2997.16	-215	-31.77	163,084
PB FEB19	17,485.00	17465	17500	17405	17460	17455	2579.66	-30	-4.43	12,810
NI MAY19	91,490.00	91910	92180	91400	91980	91060	13457.67	-430	-63.55	247,148
SN MAY19	146,520.00	147300	148020	147070	147900	146740	21686.57	220	32.51	10,970
COMEX										
CU MAR19	2.6620	2.6350	2.6670	2.6335	2.6595	2.6595	5863.19	0.0220	48.50	60,887

7. SHFE-LME SPREAD

	CNY=	LME 3M (CNY)	LME 최근월물 (CNY)	증치세	LME 3M (CNY incl.증치세)	LME 최근월물 (CNY incl.증치세)	SHFE 3개월물	SHFE 최근월물	SHFE-LME 최근월물 (USD)
CU	6.74	40284	39834	16%	46706	46207	47210	47170	142.77
AL	6.74	12547	12411	16%	14555	14396	13425	13350	-155.17
ZN	6.74	16717	16690	16%	19392	19360	20015	20555	177.17
PB	6.74	13390	13252	16%	15532	15372	17145	17455	308.98
NI	6.74	76691	75464	16%	88962	87539	91060	91140	534.16
SN	6.74	136325	136292	16%	158137	158098	146810	143410	-2,178.58

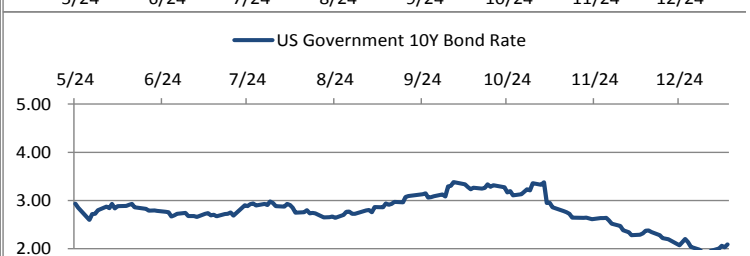
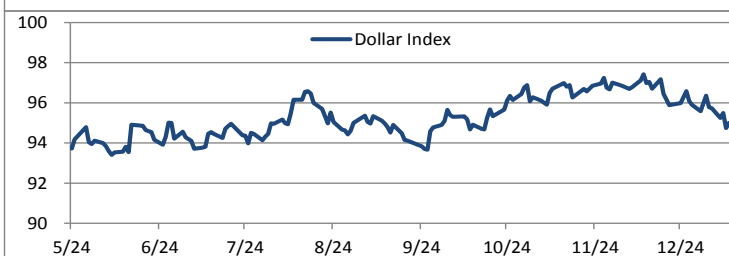
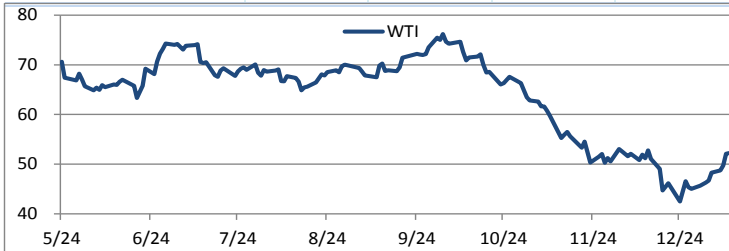
Market Factors

1. 주요시장 DATA

Updated at :

03:02:31 AM

	S&P	다우존스	미국채 (10Y)	WTI	달러/원	유로화	일본엔화	호주달러	남아공화	LMEX
증가	2594.00	23963.12	122	51.66	1119.35	1.1482	108.4200	0.7208	13.8435	2809.50
전일비	-2.64	-38.80	9/32	-0.93	0.91	-0.0431	-0.95	-0.06	-0.63	3.5000
%CHG	-0.10 %	-0.16 %	0.23 %	-1.77 %	0.08 %	-3.75 %	-0.88 %	-8.82 %	-4.57 %	0.12 %



Precious Metals

1. Spot Precious Metals (LBMA/ LPPM)

(단위: USD)

	SPOT			LBMA / LPPM Price(구 London Fix)	
	현재가 (ASK)	고가	저가	AM	PM
	GOLD	1290.55	1295.15	1286.27	1292.80
SILVER	15.64	15.74	15.56	15.68	
PLATINUM	820.00	824.80	813.20	823.00	822.00
PALLADIUM	1322.00	1340.50	1317.00	1326.00	1327.00

2. COMEX Futures

(단위: USD)

	시가 (OPEN)	고가 (HIGH)	저가 (LOW)	종가 (CLOSE)	변동폭 (CHG)	거래량 (VOL)	미결제 약정(O/I)		거래소 재고	
							금일	변동폭	금일재고	변동폭
							GOLD FEB19	1288	1295.70	1287.00
SILVER MAR19	15.63	15.78	15.59	15.67	0.03	56538	144101	-1051	292525955	652700
PLATINUM APR19	825	829.00	815.70	818.10	-8.00	12589	82901	-1325	173475	0
PALLADIUM MAR19	1273	1294.30	1273.20	1277.90	4.70	3578	24698	-24	44145	2293

3. TOCOM Futures

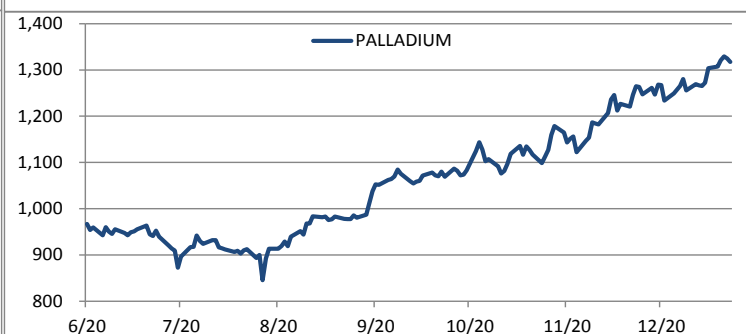
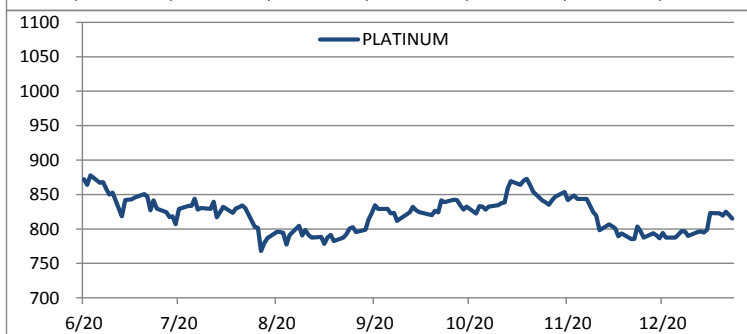
(단위: JPY)

	시가 (OPEN)	고가 (HIGH)	저가 (LOW)	종가 (CLOSE)	변동폭 (CHG)	거래량 (VOL)	미결제 약정(O/I)	
							금일	변동폭
							GOLD DEC19	4497.0
SILVER DEC19	55.1	55.1	54.7	54.7	0.0	6	105	1
PLATINUM DEC19	2872	2873	2833	2839	-28	3529	8985	-87
PALLADIUM DEC19	4170	4193	4155	4178	-2	39	245	0

4. SHFE Futures

SHFE	전일	금 일				금일	(\$/Toz)	변동폭	(\$/Toz)	거래량
	SETTLE	시가	고가	저가	종가	SETTLE				
	GOLD JUN19	286.90	284.95	285.45	284.20	284.30				

LBMA/LPPM PRECIOUS METAL PRICES



1. 중국의 국영 리서치업체 Antaike는 2018년도 중국의 정련 아연 생산량은 4.53백만톤으로 전년 대비 4.6% 감소했을 것으로 추정했다. 이는 지난 2013년 이래 최대 감소폭이다. Zhuzhou사가 하반기에 낮은 TC, 타이트한 자금 상황, 환경 문제 등으로 손실을 피하기 위해 생산량을 줄인 것이 주요 원인이라고 Antaike는 설명했다.

2. 로이터에 따르면 일본의 1월~3월 알루미늄 프리미엄이 \$83~85/mt 수준으로 약 2년래 최저 수준까지 떨어졌다. 지난 분기의 \$103/mt 대비로도 17~19% 가량 하락한 수치이다. 글로벌 경기 둔화 및 Rusal에 대한 제재 해제 등이 프리미엄 하락에 영향을 준 것으로 보인다. 한편, 일본의 바이어, 제련소, 트레이더들은 4월 이후에는 계절적 요인 등으로 일본의 프리미엄이 상승할 것으로 전망하고 있다.

3. 아래는 주간 상해재고입니다.

	2019-01-11	2019-01-04	Change
CU	97979	108890	-10911
AL	692558	672326	20232
ZN	26942	27898	-956
PB	29308	16599	12709
NI	14466	14881	-415
SN	8259	8467	-208

금일 경제지표 발표

- 일본재정수지	발표:	757.2B 엔	예상:	566.3B 엔	이전:	1309.9B 엔
- 영국 산업생산	발표:	-1.60%	예상:	0.20%	이전:	-0.60%
- 미국 CPI 전월대비	발표:	-0.10%	예상:	-0.10%	이전:	0.00%

명일 경제지표 발표

- 유럽 산업생산 전월대비	발표:		예상:	-1.30%	이전:	0.20%
----------------	-----	--	-----	--------	-----	-------

- 미중 무역협상 기대감 이어가며 전기동 상승 마감.
- 주식 20년래 LME재고 최저치 경신

금일 알루미늄을 제외하곤 비철금속들은 상승 마감했다. 미중간 무역협상이 진전은 있었지만, 의견차는 있었다라는 점이 투자자들의 기대에 못미친듯 전기동은 박스권을 맴돌았다. 하지만 여전히 고위급 협상에 대한 기대감은 이어가며 주간 11월 대비 가장 큰 폭의 상승율을 보였다. 투자자들은 전기동 중국 수요에 대해서 의문을 보이고 있지만 시장은 장관급 무역협상이 이번달 말 열릴 것으로 예상하며 진전을 기대하고 있는 모양새이다.

한편 금일 달러는 약세를 보였는데 제롬 파월 미 연준의장은 지금은 인내하면서 경제가 어떻게 움직이는지를 탄력적으로 관찰할 시점이라 언급했다. 금리를 급격히 올리는 대신 관망하겠다는 기조를 재확인할 수 있는 발언이었다. 금일 발표된 전기동의 상해재고는 2년래 낮은 수준을 나타냈다. 또한 LME의 주식 재고는 전일 이어 20년래 최저치를 경신했다. 그동안 감소해왔던 인도네시아의 주석수출량이 관심을 모았는데 금일 발표된 수치는 12월 5260.55톤으로 이는 전월 대비 51% 급증한 수치를 보였다. 하지만 18년과 17년 비교시 3% 하락한 수치이다. 공급우려가 여전한 가운데 금일 주석은 상승세를 이어갔다.

알루미늄은 루살의 제재완화로 인해 다른 비철금속에 비해 상승동력을 찾지 못하는 모습이다. 하지만 다른 비철금속은 각자 나름대로의 공급 우려, 재고 감소 등을 원인으로 들며 미중간 장관급 무역협상의 의미있는 결과를 기다리며 상승세를 이어가는 모습이다. 장관급 무역협상 이전까지는 완만한 상승세를 이어갈 것으로 예상해본다.

작성자: 글로벌상품영업팀 박 부 건 / 이 한 신