

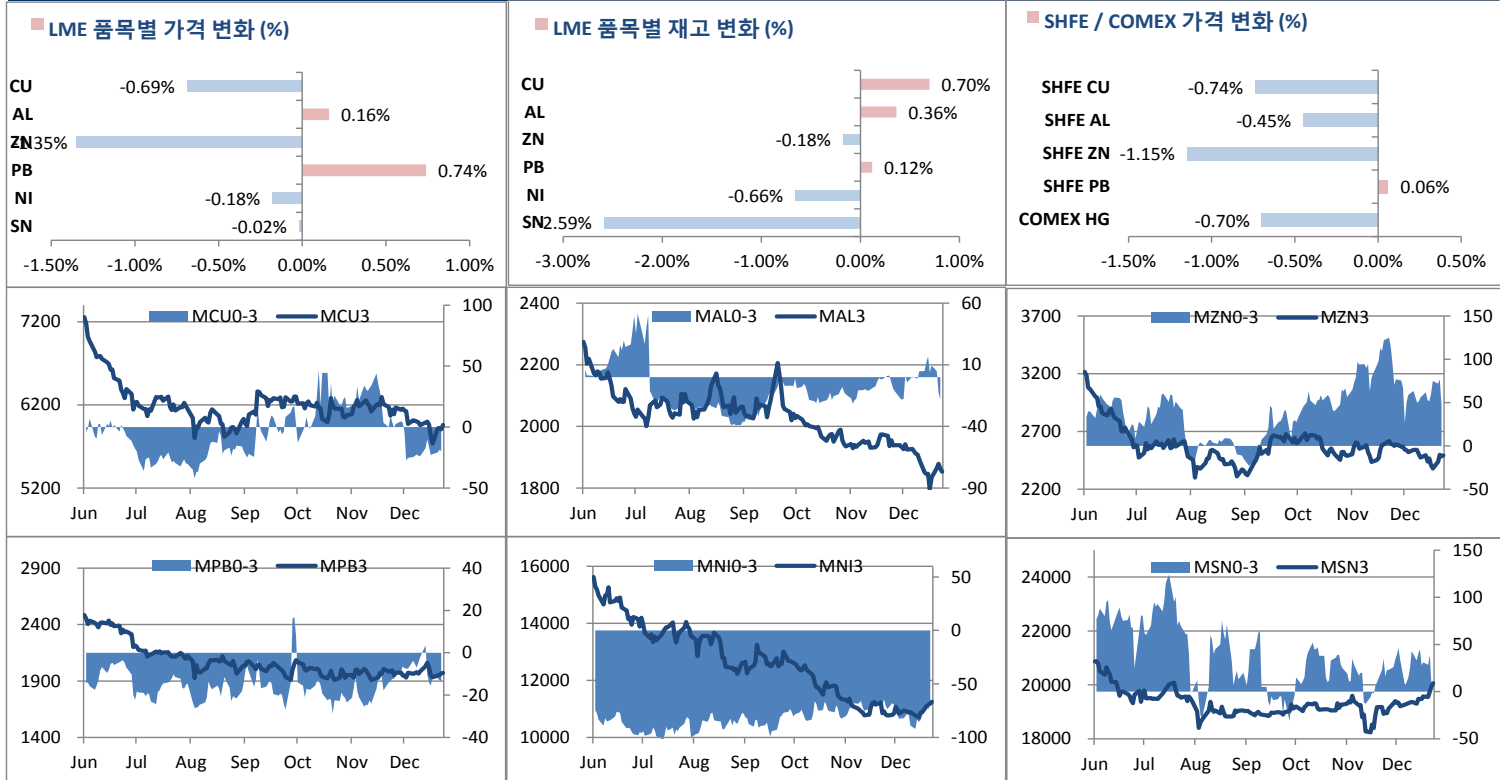
| | 전일 증가 | 금 일 | | | | 변동폭 | Cash - 3M | | 미결제약정(O/I) | |
|------------|-----------|-----------|-----------|-----------|-----------|--------|-----------|--------|------------|--------|
| | | 시가 | 고가(B) | 저가(A) | 종가(A) | | BID | ASK | 전일 | 변동폭 |
| 전기동(Cash) | 5,939.75 | 5,935.75 | 5,965.25 | 5,885.75 | 5,902.25 | -37.50 | | | | |
| 전기동(3M) | 5,959.00 | 5,956.00 | 5,985.50 | 5,906.00 | 5,922.50 | -36.50 | -24.25 | -20.25 | 283,117 | -3,077 |
| 알루미늄(Cash) | 1,836.25 | 1,835.50 | 1,849.00 | 1,827.00 | 1,838.00 | 1.75 | | | | |
| 알루미늄(3M) | 1,855.00 | 1,853.50 | 1,867.00 | 1,845.00 | 1,856.00 | 1.00 | -22.00 | -18.00 | 678,660 | 7,312 |
| 아연 | 2,485.00 | 2,484.50 | 2,495.50 | 2,424.50 | 2,455.00 | -30.00 | 13.50 | 15.50 | 230,588 | 1,929 |
| 납 (연) | 1,959.50 | 1,965.50 | 1,984.00 | 1,953.50 | 1,978.00 | 18.50 | -12.50 | -10.50 | 99,790 | -2,869 |
| 니켈 | 11,250.00 | 11,255.00 | 11,315.00 | 11,160.00 | 11,230.00 | -20.00 | -61.00 | -51.00 | 221,887 | -154 |
| 주석 | 20,125.00 | 20,100.00 | 20,200.00 | 20,100.00 | 20,140.00 | 15.00 | 70.00 | 80.00 | 16,605 | 323 |

* Base Metal 증가는 COMEX 종료시점 기준 (LONDON 18시00분)

2. LME Official Settlement Prices (AM 2nd Ring)

| | 금 일 | | 당월평균 | | 전월평균 | | 3. LME Evening Valuation LME 정산가 (LONDON 17시00분) | | | | |
|-------|----------|----------|----------|----------|----------|----------|---|----------|----------|----------|--|
| | Cash | 3M | Cash | Cash | 3M | Cash | 3M | Jan | Feb | Mar | |
| 전기동 | 5908.50 | 5932.00 | 5879.50 | 6094.21 | 6100.24 | 5907.75 | 5930.00 | 5908.25 | 5919.50 | 5924.00 | |
| 알루미늄 | 1844.00 | 1857.00 | 1849.07 | 1931.45 | 1928.63 | 1841.00 | 1861.00 | 1840.75 | 1856.50 | 1866.00 | |
| 아연 | 2476.00 | 2454.00 | 2504.43 | 2625.61 | 2550.39 | 2475.50 | 2461.00 | 2475.50 | 2474.50 | 2467.50 | |
| 납 (연) | 1960.00 | 1973.00 | 1950.57 | 1965.47 | 1975.58 | 1964.50 | 1976.00 | 1965.50 | 1975.50 | 1976.50 | |
| 니켈 | 11225.00 | 11290.00 | 10942.86 | 10836.84 | 10923.68 | 11194.00 | 11250.00 | 11193.00 | 11207.00 | 11231.00 | |
| 주석 | 20275.00 | 20200.00 | 19812.14 | 19242.63 | 19218.68 | 20215.00 | 20140.00 | 20215.00 | 20195.00 | 20170.00 | |

LME BASE METALS PRICE



4. LME Stocks

| | 전일 최종재고 | 반입 (IN) | 반출 (OUT) | 금일 최종재고 | 변동폭 | ON WRNT | CANCELLED WRNT | CW 변동폭 |
|-------|------------|------------|-------------|----------------|-------|------------|-------------------|-----------|
| 전기동 | 132675 | 950 | 25 | 133600 | 925 | 117350 | 16250 | -25 |
| 알루미늄 | 1281400 | 6950 | 2300 | 1286050 | 4650 | 1049275 | 236775 | -1300 |
| 아연 | 127275 | 0 | 225 | 127050 | -225 | 109025 | 18025 | -25 |
| 납 (연) | 106475 | 450 | 325 | 106600 | 125 | 41575 | 65025 | -325 |
| 니켈 | 204618 | 0 | 1344 | 203274 | -1344 | 144906 | 58368 | -474 |
| 주석 | 1545 | 0 | 40 | 1505 | -40 | 1110 | 395 | -40 |

5. SHFE 재고

* 상해 재고는 주간 단위로 업데이트 됩니다.

| | 12/28 재고 | 변동량 | 변동율 | 01/04 재고 |
|-------|----------|-------|--------|---------------|
| 전기동 | 118686 | -9796 | -8.25% | 108890 |
| 알루미늄 | 672185 | 141 | 0.02% | 672326 |
| 아연 | 20103 | 7795 | 38.78% | 27898 |
| 납 (연) | 15826 | 773 | 4.88% | 16599 |

6. SHFE/ COMEX

기준환율 USD/CNY =

6.7895

| SHFE | 전일 SETTLE | 금 일 | | | | 금일 SETTLE | (\$/Ton) | 변동폭 | (\$/Ton) | 거래량 |
|----------------------------------|--------------|--------|--------|--------|--------|---------------|-----------------|---------|----------|---------|
| | | 시가 | 고가 | 저가 | 종가 | | | | | |
| Shanghai Futures Exchange (SHFE) | | | | | | | | | | |
| (단위:CNY) | | | | | | | | | | |
| CU MAR19 | 47,540.00 | 47340 | 47350 | 46970 | 47190 | 47540 | 7001.99 | 0 | 0.00 | 127,204 |
| AL MAR19 | 13,410.00 | 13400 | 13420 | 13335 | 13360 | 13420 | 1976.58 | 10 | 1.47 | 65,044 |
| ZN MAR19 | 20,720.00 | 20310 | 20385 | 20120 | 20260 | 20495 | 3018.63 | -225 | -33.14 | 163,084 |
| PB FEB19 | 17,535.00 | 17465 | 17520 | 17275 | 17495 | 17485 | 2575.30 | -50 | -7.36 | 25,120 |
| NI MAY19 | 91,510.00 | 91500 | 91700 | 90510 | 90930 | 91490 | 13475.22 | -20 | -2.95 | 306,592 |
| SN MAY19 | 146,160.00 | 146410 | 147090 | 146260 | 146360 | 146520 | 21580.38 | 360 | 53.02 | 10,438 |
| COMEX | | | | | | | | | | |
| CU MAR19 | 2.6570 | 2.6600 | 2.6705 | 2.6305 | 2.6385 | 2.6385 | 5816.89 | -0.0185 | -40.78 | 62,794 |

7. SHFE-LME SPREAD

| | CNY= | LME 3M (CNY) | LME 최근월물 (CNY) | 증치세 | LME 3M (CNY incl.증치세) | LME 최근월물 (CNY incl.증치세) | SHFE 3개월물 | SHFE 최근월물 | SHFE-LME 최근월물 (USD) |
|----|------|-----------------|-------------------|-----|--------------------------|----------------------------|--------------|--------------|------------------------|
| CU | 6.79 | 40527 | 40315 | 16% | 47011 | 46765 | 47550 | 47500 | 108.33 |
| AL | 6.79 | 12595 | 12427 | 16% | 14610 | 14415 | 13465 | 13385 | -151.84 |
| ZN | 6.79 | 16863 | 17037 | 16% | 19562 | 19762 | 20280 | 20740 | 144.07 |
| PB | 6.79 | 13399 | 13318 | 16% | 15543 | 15449 | 17165 | 17485 | 300.09 |
| NI | 6.79 | 76615 | 75896 | 16% | 88873 | 88039 | 91500 | 91120 | 454.01 |
| SN | 6.79 | 136435 | 136367 | 16% | 158264 | 158185 | 146810 | 143330 | -2,189.08 |

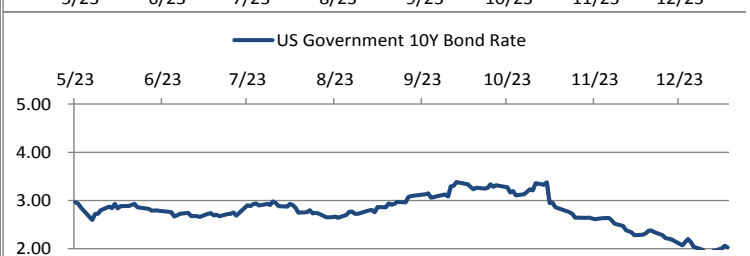
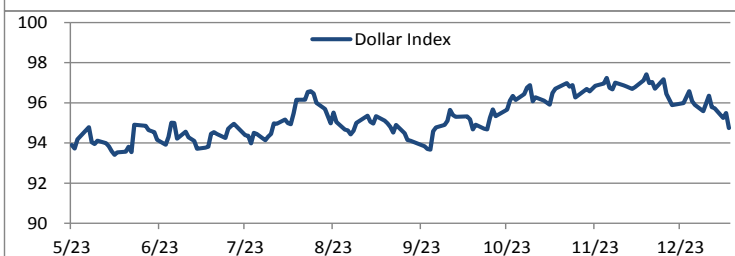
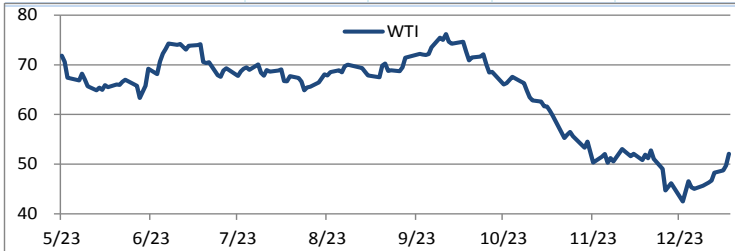
Market Factors

1. 주요시장 DATA

Updated at :

03:01:08 AM

| | S&P | 다우존스 | 미국채 (10Y) | WTI | 달러/원 | 유로화 | 일본엔화 | 호주달러 | 남아공화 | LMEX |
|------|---------|----------|--------------|---------|---------|---------|----------|---------|---------|---------|
| 증가 | 2585.44 | 23901.18 | 121 25/32 | 52.25 | 1118.44 | 1.1503 | 108.4100 | 0.7184 | 13.8616 | 2806.00 |
| 전일비 | 0.48 | 22.06 | 2/32 | -0.11 | -1.07 | -0.0410 | -0.96 | -0.07 | -0.61 | -7.1000 |
| %CHG | 0.02 % | 0.09 % | 0.05 % | -0.21 % | -0.10 % | -3.56 % | -0.89 % | -9.19 % | -4.43 % | -0.25 % |



Precious Metals

1. Spot Precious Metals (LBMA/ LPPM)

(단위: USD)

| | SPOT | | | LBMA / LPPM Price(구 London Fix) | |
|-----------|--------------|---------|---------|------------------------------------|---------|
| | 현재가 (ASK) | 고가 | 저가 | AM | PM |
| | | | | 15.71 | |
| GOLD | 1288.77 | 1297.08 | 1287.67 | 1292.40 | 1291.90 |
| SILVER | 15.66 | 15.78 | 15.61 | 15.71 | |
| PLATINUM | 826.85 | 829.00 | 821.00 | 824.00 | 821.00 |
| PALLADIUM | 1325.10 | 1331.50 | 1317.24 | 1319.00 | 1328.00 |

2. COMEX Futures

(단위: USD)

| | 시가 (OPEN) | 고가 (HIGH) | 저가 (LOW) | 종가 (CLOSE) | 변동폭 (CHG) | 거래량 (VOL) | 미결제 약정(O/I) | | 거래소 재고 | |
|-----------------|--------------|--------------|-------------|---------------|--------------|--------------|-------------|-------|-----------|---------|
| | | | | | | | 금일 | 변동폭 | 금일재고 | 변동폭 |
| | | | | | | | GOLD FEB19 | 1295 | 1298.00 | 1288.20 |
| SILVER MAR19 | 15.80 | 15.83 | 15.64 | 15.65 | -0.09 | 49903 | 145152 | -1073 | 293178656 | 189745 |
| PLATINUM APR19 | 829 | 833.20 | 824.00 | 825.60 | 0.30 | 8489 | 84226 | 5 | 173475 | 0 |
| PALLADIUM MAR19 | 1273 | 1279.80 | 1260.80 | 1274.00 | 4.60 | 3060 | 24722 | -241 | 46439 | 0 |

3. TOCOM Futures

(단위: JPY)

| | 시가 (OPEN) | 고가 (HIGH) | 저가 (LOW) | 종가 (CLOSE) | 변동폭 (CHG) | 거래량 (VOL) | 미결제 약정(O/I) | |
|-----------------|--------------|--------------|-------------|---------------|--------------|--------------|-------------|--------|
| | | | | | | | 금일 | 변동폭 |
| | | | | | | | GOLD DEC19 | 4485.0 |
| SILVER DEC19 | 0.0 | 0.0 | 0.0 | 0.0 | 0.0 | 0 | 104 | 10 |
| PLATINUM DEC19 | 2865 | 2882 | 2857 | 2865 | -2 | 2579 | 9072 | 634 |
| PALLADIUM DEC19 | 4150 | 4158 | 4145 | 4154 | 4 | 8 | 245 | -3 |

4. SHFE Futures

| SHFE | 전일 | 금 일 | | | | 금일 | (\$/Toz) | 변동폭 | (\$/Toz) | 거래량 |
|------|------------|--------|--------|--------|--------|--------|----------|-----|----------|-----|
| | SETTLE | 시가 | 고가 | 저가 | 종가 | SETTLE | | | | |
| | GOLD JUN19 | 286.75 | 286.35 | 286.45 | 285.10 | 285.20 | | | | |

LBMA/LPPM PRECIOUS METAL PRICES



1. 칠레 Collahuasi 광산은 캐나다 Teck Resource와 자원을 파이프 라인, 전력망, 해양 시설, 담수 등의 자원을 공유하는 방안을 논의 중이라고 밝혔다. Collahuasi는 Teck resources의 Quebrada Blanca 인근에 잉여 담수 운송 시설 건설을 검토하고 있다. 최근 산업용수 부족으로 칠레는 해수 사용을 3배까지 끌어올릴 계획이라고 발표한 바 있다.

2. Cochilco는 2018년 1월 ~ 11월 칠레의 동 생산량이 5.33백만톤으로 전년 동기 대비 6% 증가했다고 발표했다. Codelco사의 생산량은 1.621백만톤으로 전년 대비 2.4% 감소한 반면, BHP사의 Escondida 광산이 지난 17년도 40일 넘는 파업에 따른 기저효과로 40.7%나 급증한 1.15백만톤을 기록했다.

금일 경제지표 발표

| | | | | | | |
|-------------------|-----|------|-----|-------|-----|------|
| - 미국 주간신규실업수당청구건수 | 발표: | 216K | 예상: | 226K | 이전: | 231K |
| - 미국 도매재고 | 발표: | 발표연기 | 예상: | 0.50% | 이전: | |

명일 경제지표 발표

| | | | | | | |
|---------------|-----|--|-----|----------|-----|----------|
| - 일본재정수지 | 발표: | | 예상: | 566.3B 엔 | 이전: | 1309.9B엔 |
| - 영국 산업생산 | 발표: | | 예상: | 0.20% | 이전: | -0.60% |
| - 미국 CPI 전월대비 | 발표: | | 예상: | -0.10% | 이전: | 0.00% |

- 미중 무역전쟁 낙관론 퇴색되며 전기동 하락.
- 중국 PPI 2년래 가장 낮은 상승률 보여.

금일 알루미늄과 납을 제외하곤 무역협상 결과를 두고 실망한 투자자들로 인해 하락 마감했다. 개장 이후 낙관론이 이어지며 상승세를 유지했다. 하지만 결과를 두고 진전은 있었지만 의견차는 분명하다는 해석을 하며 투심이 악화되어 하락했다. 게다가 금일 발표된 중국 PPI가 2년래 최저상승율을 보이며 가격 하락을 지지했다.

미국은 상당량의 미국 농산물과 에너지, 공산품 등을 구매하겠다는 중국의 약속에 초점이 맞춰졌다고 밝혔다. 중국도 양국간 공통 관심사인 무역과 구조적 이슈를 논의하며 문제 해결의 기초를 마련했다고 설명했다. 하지만 중국의 수출기업 보조금 지급이나 미국의 지식재산권 보호 등 핵심에서 의견차가 있었고, 못다한 협상을 장관급에서 결론 낼 것으로 언론들은 예상하고 있다.

최근 주석의 움직임이 심상치 않아 보인다. 주석은 지난 6월 이후로 \$20,000 상회하고 있다. 최대 수출국인 인도네시아의 10월 이후 수출량이 급감하고 있기 때문이다. 최근 재고 역시 공급우려를 반영하고 있다. 현재 재고는 1,505톤으로 20년래 최저치이며 지난 12월 중순 이후로 50% 재고가 감소했다. 추후 무역협상이 일정하게 정해지지 않은 가운데 전기동은 5,800 후반대에서 지지될 것으로 예상되며 추후 협상과정과 중국 경제성장과 관련해 투심을 살펴봐야 할 것으로 보인다.

작성자: 글로벌상품영업팀 박 부 건 / 이 한 신