

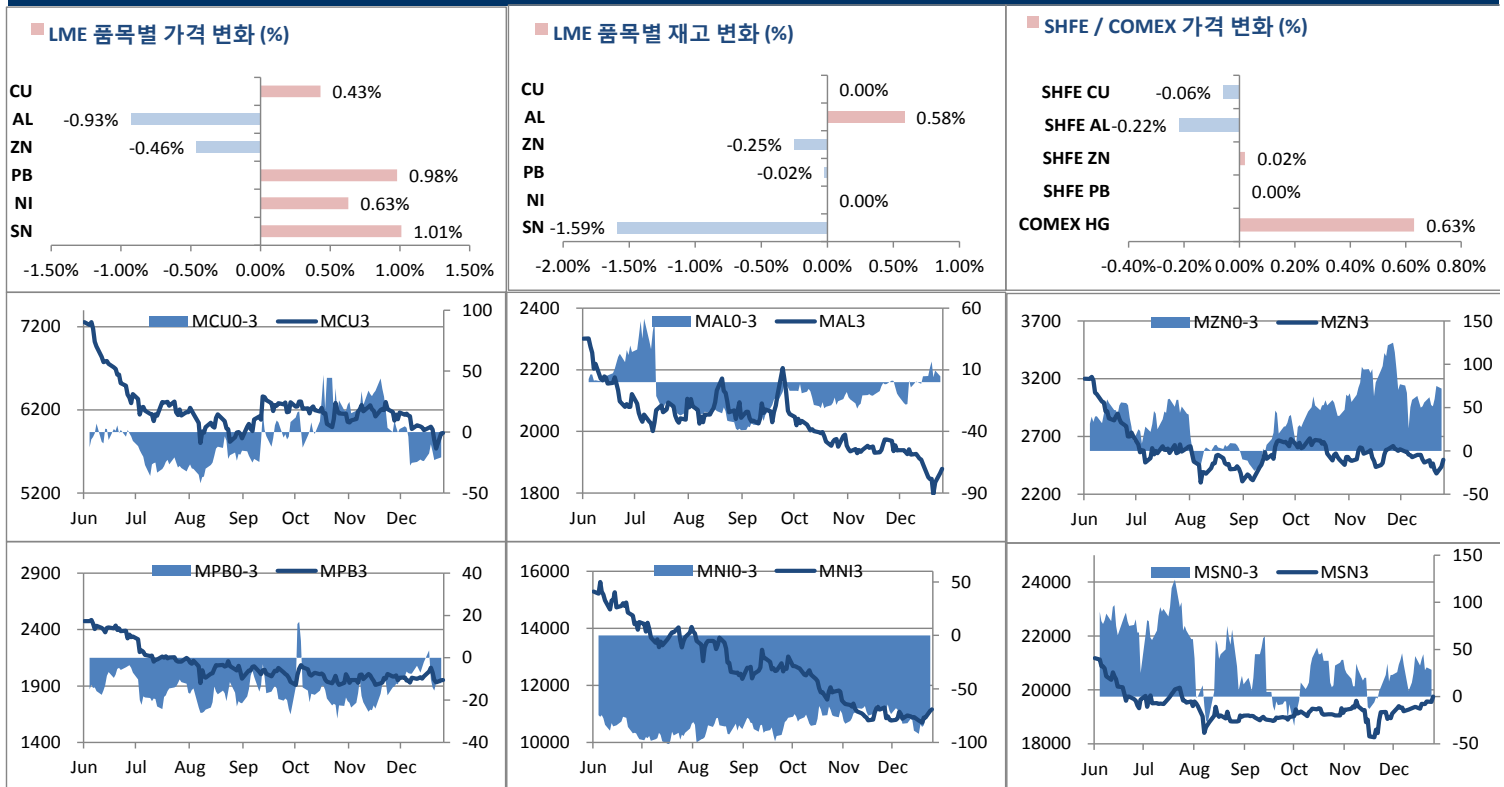
	전일 증가	금 일				변동폭	Cash - 3M		미결제약정(O/I)	
		시가	고가(B)	저가(A)	종가(A)		BID	ASK	전일	변동폭
전기동(Cash)	5,897.75	5,902.50	5,929.50	5,868.00	5,922.00	24.25				
전기동(3M)	5,914.50	5,920.00	5,947.00	5,885.50	5,939.50	25.00	-21.50	-17.50	288,047	3,762
알루미늄(Cash)	1,864.75	1,861.75	1,861.75	1,837.25	1,844.25	-20.50				
알루미늄(3M)	1,875.00	1,878.00	1,878.00	1,853.50	1,860.50	-14.50	-20.25	-16.25	671,148	-3,014
아연	2,494.50	2,493.00	2,508.00	2,471.00	2,484.50	-10.00	45.00	47.00	229,080	1,366
납 (연)	1,948.50	1,950.50	1,968.00	1,941.50	1,967.00	18.50	-14.25	-12.25	101,179	640
니켈	11,140.00	11,145.00	11,265.00	11,040.00	11,220.00	80.00	-72.50	-62.50	216,498	3,543
주석	19,730.00	19,685.00	19,955.00	19,685.00	19,930.00	200.00	0.00	10.00	16,753	97

* Base Metal 증가는 COMEX 종료시점 기준 (LONDON 18시00분)

2. LME Official Settlement Prices (AM 2nd Ring)

	금 일		당월평균		전월평균		3. LME Evening Valuation LME 정산가 (LONDON 17시00분)				
	Cash	3M	Cash	Cash	3M	Cash	3M	Jan	Feb	Mar	
전기동	5904.50	5922.00	5856.80	6094.21	6100.24	5886.50	5906.00	5892.00	5899.00	5902.00	
알루미늄	1837.00	1859.00	1851.50	1931.45	1928.63	1846.25	1864.50	1842.25	1858.25	1870.50	
아연	2541.00	2485.00	2504.60	2625.61	2550.39	2531.00	2485.00	2516.00	2496.00	2492.00	
납 (연)	1940.00	1952.00	1945.70	1965.47	1975.58	1954.75	1968.00	1958.75	1967.25	1967.50	
니켈	11055.00	11135.00	10834.00	10836.84	10923.68	11112.50	11180.00	11113.50	11133.50	11160.00	
주석	19820.00	19775.00	19637.00	19242.63	19218.68	19945.00	19940.00	19950.00	19965.00	19960.00	

LME BASE METALS PRICE



4. LME Stocks

	전일 최종재고	반입 (IN)	반출 (OUT)	금일 최종재고	변동폭	ON WRNT	CANCELLED WRNT	CW 변동폭
전기동	132350	0	0	132350	0	115925	16425	0
알루미늄	1276050	9700	2250	1283500	7450	1043850	239650	-1050
아연	127925	0	325	127600	-325	109225	18375	-275
납 (연)	107050	0	25	107025	-25	43150	63875	100
니켈	204852	0	0	204852	0	145776	59076	5694
주석	1570	0	25	1545	-25	1180	365	0

5. SHFE 재고

* 상해 재고는 주간 단위로 업데이트 됩니다.

	12/28 재고	변동량	변동율	01/04 재고
전기동	118686	-9796	-8.25%	108890
알루미늄	672185	141	0.02%	672326
아연	20103	7795	38.78%	27898
납 (연)	15826	773	4.88%	16599

6. SHFE/ COMEX

기준환율 USD/CNY =

6.8545

SHFE	전일 SETTLE	금 일				금일 SETTLE	(\$/Ton)	변동폭	(\$/Ton)	거래량
		시가	고가	저가	종가					
Shanghai Futures Exchange (SHFE)										
(단위:CNY)										
CU MAR19	47,290.00	47420	47580	47260	47330	47360	6909.33	70	10.21	110,132
AL MAR19	13,430.00	13390	13420	13370	13400	13430	1959.30	0	0.00	63,314
ZN FEB19	20,470.00	20620	20680	20550	20575	20570	3000.95	100	14.59	163,084
PB FEB19	17,635.00	17450	17550	17430	17490	17490	2551.61	-145	-21.15	19,606
NI MAY19	90,660.00	90910	91780	90720	91520	90740	13238.02	80	11.67	310,130
SN MAY19	144,790.00	145360	145780	145170	145770	145280	21194.84	490	71.49	5,708
COMEX										
CU MAR19	2.6370	2.6380	2.6580	2.6235	2.6535	2.6535	5849.96	0.0165	36.38	58,274

7. SHFE-LME SPREAD

	CNY=	LME 3M (CNY)	LME 최근월물 (CNY)	증치세	LME 3M (CNY incl.증치세)	LME 최근월물 (CNY incl.증치세)	SHFE 3개월물	SHFE 최근월물	SHFE-LME 최근월물 (USD)
CU	6.85	40438	40510	17%	47312	47396	47360	47360	-5.29
AL	6.85	12769	12747	17%	14940	14914	13475	13395	-221.62
ZN	6.85	17007	17391	17%	19898	20347	20075	20570	32.54
PB	6.85	13307	13320	17%	15569	15585	17145	17490	278.02
NI	6.85	76058	75969	17%	88988	88884	90770	90490	234.38
SN	6.85	134952	135637	17%	157894	158696	146810	146280	-1,811.95

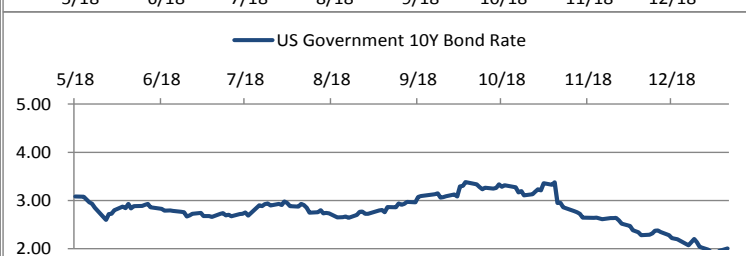
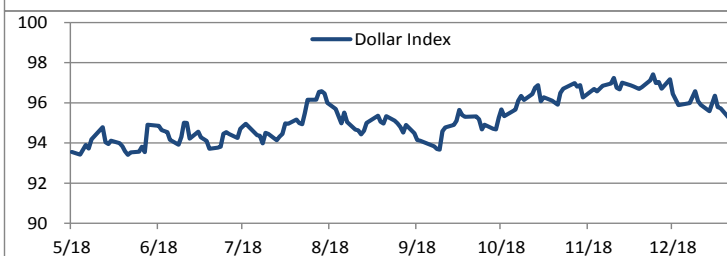
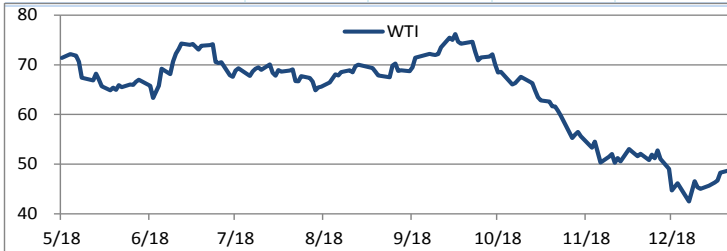
Market Factors

1. 주요시장 DATA

Updated at :

03:00:36 AM

	S&P	다우존스	미국채 (10Y)	WTI	달러/원	유로화	일본엔화	호주달러	남아공화	LMEX
증가	2563.48	23719.26	121 26/32	49.49	1124.74	1.1456	108.6000	0.7145	13.9202	2802.00
전일비	13.79	187.91	- 8/32	0.97	7.22	-0.0457	-0.77	-0.07	-0.56	-9.8000
%CHG	0.54 %	0.80 %	-0.20 %	2.00 %	0.64 %	-3.99 %	-0.71 %	-9.78 %	-3.99 %	-0.35 %



Precious Metals

1. Spot Precious Metals (LBMA/ LPPM)

(단위: USD)

	SPOT			LBMA / LPPM Price(구 London Fix)	
	현재가 (ASK)	고가	저가	AM	PM
				15.64	
GOLD	1286.63	1290.19	1279.51	1283.90	1286.45
SILVER	15.68	15.69	15.51	15.64	
PLATINUM	821.30	825.70	815.70	824.00	820.00
PALLADIUM	1328.50	1328.62	1298.74	1302.00	1309.00

2. COMEX Futures

(단위: USD)

	시가 (OPEN)	고가 (HIGH)	저가 (LOW)	종가 (CLOSE)	변동폭 (CHG)	거래량 (VOL)	미결제 약정(O/I)		거래소 재고	
							금일	변동폭	금일재고	변동폭
							GOLD FEB19	1290	1291.40	1280.20
SILVER MAR19	15.73	15.75	15.56	15.73	-0.03	53090	144827	1911	293239076	462861
PLATINUM APR19	827	830.50	818.90	824.30	0.00	12940	85315	-636	173475	0
PALLADIUM MAR19	1242	1268.00	1236.30	1262.50	22.30	3916	24771	-26	46439	0

3. TOCOM Futures

(단위: JPY)

	시가 (OPEN)	고가 (HIGH)	저가 (LOW)	종가 (CLOSE)	변동폭 (CHG)	거래량 (VOL)	미결제 약정(O/I)	
							금일	변동폭
							GOLD DEC19	4483.0
SILVER DEC19	54.4	54.8	54.4	54.5	0.2	16	97	25
PLATINUM DEC19	2874	2885	2844	2858	-14	3575	7678	707
PALLADIUM DEC19	4075	4140	4072	4126	51	54	184	36

4. SHFE Futures

SHFE	전일	금 일				금일	(\$/Toz)	변동폭	(\$/Toz)	거래량
	SETTLE	시가	고가	저가	종가	SETTLE				
	GOLD JUN19	288.45	286.95	287.65	286.10	287.55				

LBMA/LPPM PRECIOUS METAL PRICES



1. 칠레의 Cochilco는 자국 내 동 생산량이 향후 10년간 30% 가까이 증가할 수도 있다고 지난 월요일 발표했다. Cochilco는 현존하는 노후 광산의 생산량이 연간 4.46백만톤으로 19% 감소할 것으로 전망하는 한편, 신규 프로젝트와 기존 프로젝트의 확장이 감소분을 상쇄함에 따라 2025년에는 생산량이 7.25백만톤까지 증가할 것으로 내다봤다. 다만, 신규 투자가 현실화되어야 이를 달성할 수 있다고 덧붙였다.

2. 칠레 환경 당국은 SQM사의 \$25백만 규모의 폐수 처리 준수 계획을 승인했다. SQM는 지난 2016년부터 다량의 리튬을 함유한 염수를 과다 배출한 혐의로 조사를 받고 있었다. 환경 당국은 SQM의 제출안에 환경 보호 및 염수 감축 계획이 포함되어 있다고 밝혔다. SQM사는 세계 2대 리튬 생산업체로 문제가 된 Atacama 지역은 글로벌 리튬 공급의 1/3 가량을 차지한다.

금일 경제지표 발표

- 독일 산업생산	발표:	-1.9%	예상:	0.30%	이전:	-0.50%
- 유럽 소비자 신뢰지수	발표:	-6.2	예상:	-6.2	이전:	-6.2
- 독일 산업생산	발표:	-4.7%	예상:	-0.8%	이전:	1.6%

명일 경제지표 발표

- 미국 MBA 모기지 신청자수	발표:		예상:		이전:	-8.50%
- 미국 주택착공건수	발표:		예상:	205.5K	이전:	216K
- 캐나다 기준금리결정	발표:		예상:	1.75%	이전:	1.75%

- 미중 협상결과 경계감 속에 전기동, 알루미늄 박스권 움직임.
- 무역협상 9일까지 하루 연장.
- 니켈 5거래일 연속 상승

금일 비철금속은 무역협상 결과 경계심으로 대부분 박스권의 움직임을 보였다. 오늘 미중은 협상일정을 9일까지 하루 연장했다. 언론들은 하루 더 연장한 만큼 양국이 협상에 진지하고 임하고 있다는 것으로 해석되어 긍정적으로 바라보고 있다고 전했다. 또한 트럼프 미국 대통령은 트윗에 중국과의 협상이 잘 진행되고 있다고 밝혔다. 낙관적인 시각이 지배적인 가운데 여전히 비철금속은 경계심을 놓지 않고 있는 모습이었다.

특히 알루미늄은 펀더멘탈이 그리 좋은 상황이 아닌듯하다. Capital Economics의 Ross Strachan은 미국의 제련소가 재가동하고 바레인과 중국의 생산능력 확대 등으로 과잉공급 압박을 받고 있다고 전했다. 미국의 루살제재 완화 또한 가격 하락을 돕고 있다. 투기거래자들의 순매도 포지션은 15년 11월 이후로 가장 높은 수준이라고 로이터가 밝혔다. 재고 역시 지난 해 10월 이후로 40% 증가했다.

반면 니켈은 최근 5거래일 연속 상승을 보이고 있다. 금일 캔슬드워런트가 59,076톤까지 증가하며 상승세를 뒷받침했다. 명일은 다른 지표 무엇보다 협상의 결과에 주목할 수 밖에 없다. 갈등을 서둘러 봉합하려는 중국과 달리 미국은 합의가 도출돼도 확실한 이행 보장까지 받아내려는 강경한 입장을 고수하는 것으로 알려졌다. 속단할수 없지만 다수가 합의를 바라는 만큼 합의 이후 개선된 투심으로 상승할 것으로 예상된다.

작성자: 글로벌상품영업팀 박 부 건 / 이 한 신