

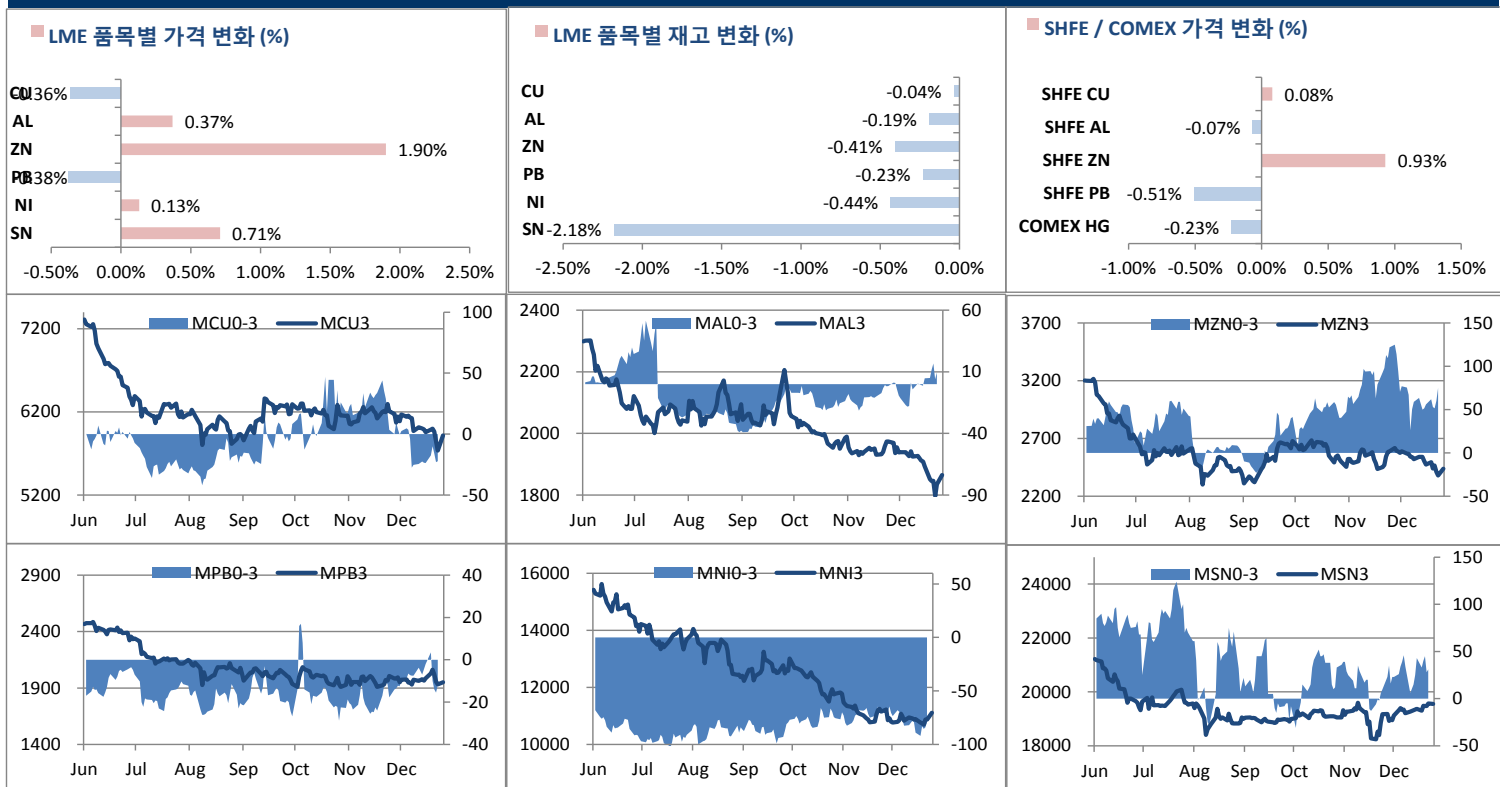
	전일 증가	금 일				변동폭	Cash - 3M		미결제약정(O/I)	
		시가	고가(B)	저가(A)	종가(A)		BID	ASK	전일	변동폭
전기동(Cash)	5,919.25	5,912.25	5,941.75	5,881.75	5,897.75	-21.50				
전기동(3M)	5,938.00	5,929.00	5,958.50	5,898.50	5,914.50	-23.50	-20.75	-16.75	284,285	1,807
알루미늄(Cash)	1,879.25	1,861.25	1,874.75	1,851.75	1,864.75	-14.50				
알루미늄(3M)	1,872.50	1,871.50	1,885.00	1,862.00	1,875.00	2.50	-12.25	-10.25	674,162	9,522
아연	2,441.50	2,441.00	2,500.00	2,438.50	2,494.50	53.00	76.00	78.00	227,714	2,063
납 (연)	1,959.50	1,954.00	1,964.00	1,942.50	1,948.50	-11.00	-14.00	-12.00	100,539	39
니켈	11,120.00	11,120.00	11,195.00	11,080.00	11,140.00	20.00	-79.00	-69.00	212,955	1,840
주석	19,570.00	19,550.00	19,790.00	19,540.00	19,730.00	160.00	34.00	44.00	16,656	265

\* Base Metal 증가는 COMEX 종료시점 기준 (LONDON 18시00분)

## 2. LME Official Settlement Prices (AM 2nd Ring)

	금 일		당월평균		전월평균		3. LME Evening Valuation LME 정산가 (LONDON 17시00분)				
	Cash	3M	Cash	Cash	3M	Cash	3M	Jan	Feb	Mar	
전기동	5889.50	5914.00	5844.88	6094.21	6100.24	5904.25	5923.00	5912.00	5919.00	5920.75	
알루미늄	1858.00	1874.00	1855.13	1931.45	1928.63	1866.25	1878.50	1860.25	1875.00	1886.25	
아연	2535.00	2461.50	2495.50	2625.61	2550.39	2575.00	2498.00	2538.00	2515.00	2506.00	
납 (연)	1934.50	1950.00	1947.13	1965.47	1975.58	1940.00	1953.00	1944.00	1951.50	1952.75	
니켈	11040.00	11105.00	10778.75	10836.84	10923.68	11081.00	11155.00	11087.00	11112.00	11138.00	
주석	19765.00	19740.00	19591.25	19242.63	19218.68	19789.00	19750.00	19795.00	19795.00	19770.00	

## LME BASE METALS PRICE



#### 4. LME Stocks

	전일 최종재고	반입 (IN)	반출 (OUT)	금일 최종재고	변동폭	ON WRNT	CANCELLED WRNT	CW 변동폭
전기동	132400	0	50	132350	-50	115925	16425	-50
알루미늄	1278500	0	2450	1276050	-2450	1035350	240700	-1450
아연	128450	0	525	127925	-525	109275	18650	7275
납 (연)	107300	0	250	107050	-250	43275	63775	-125
니켈	205752	0	900	204852	-900	151470	53382	-900
주석	1605	0	35	1570	-35	1205	365	165

#### 5. SHFE 재고

\* 상해 재고는 주간 단위로 업데이트 됩니다.

	12/28 재고	변동량	변동율	01/04 재고
전기동	118686	-9796	-8.25%	108890
알루미늄	672185	141	0.02%	672326
아연	20103	7795	38.78%	27898
납 (연)	15826	773	4.88%	16599

#### 6. SHFE/ COMEX

기준환율 USD/CNY =

6.8519

SHFE	전일 SETTLE	금 일				금일 SETTLE	(\$/Ton)	변동폭	(\$/Ton)	거래량
		시가	고가	저가	종가					
Shanghai Futures Exchange (SHFE)										
(단위:CNY)										
CU MAR19	46,760.00	47380	47510	47260	47330	47290	6901.74	530	77.35	82,180
AL FEB19	13,345.00	13435	13450	13395	13420	13430	1960.04	85	12.41	44,488
ZN FEB19	20,250.00	20490	20695	20470	20660	20470	2987.49	220	32.11	163,084
PB FEB19	17,670.00	17655	17660	17505	17545	17635	2573.74	-35	-5.11	18,668
NI MAY19	88,900.00	90830	91040	90450	90950	90660	13231.37	1760	256.86	239,744
SN MAY19	144,210.00	144870	146000	144870	145280	144790	21131.37	580	84.65	6,218
COMEX										
CU MAR19	2.6370	2.6500	2.6595	2.6315	2.6415	2.6415	5823.50	-0.0060	-13.23	52,417

#### 7. SHFE-LME SPREAD

	CNY=	LME 3M (CNY)	LME 최근월물 (CNY)	증치세	LME 3M (CNY incl.증치세)	LME 최근월물 (CNY incl.증치세)	SHFE 3개월물	SHFE 최근월물	SHFE-LME 최근월물 (USD)
CU	6.85	40647	40454	17%	47557	47331	47300	47310	-3.06
AL	6.85	12844	12674	17%	15027	14829	13515	13430	-204.18
ZN	6.85	16847	16892	17%	19711	19763	19955	20470	103.14
PB	6.85	13395	13308	17%	15672	15570	17255	17635	301.47
NI	6.85	76274	75695	17%	89240	88563	90750	91110	371.84
SN	6.85	134395	134179	17%	157242	156990	146810	145600	-1,662.76

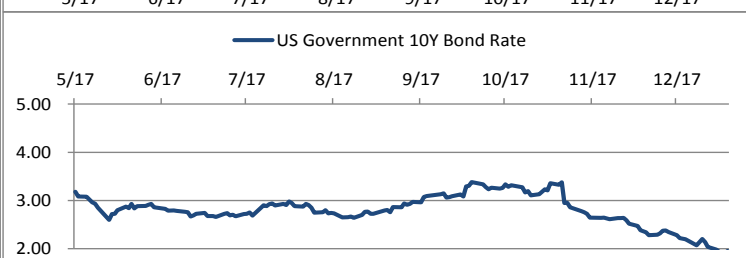
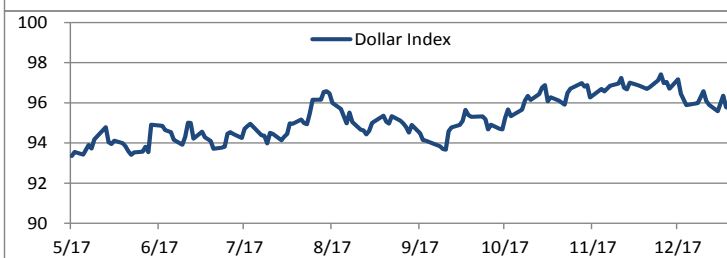
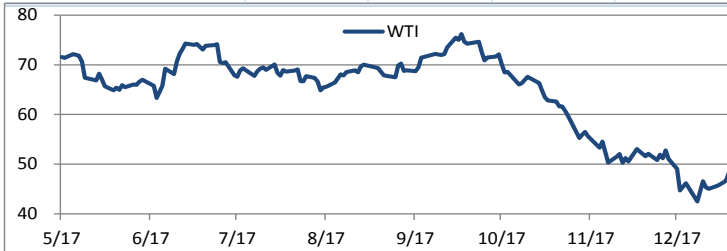
#### Market Factors

#### 1. 주요시장 DATA

Updated at :

03:01:52 AM

	S&P	다우존스	미국채 (10Y)	WTI	달러/원	유로화	일본엔화	호주달러	남아공화	LMEX
증가	2561.98	23634.59	122 3/32	49.23	1117.52	1.1474	108.6100	0.7151	13.8400	2811.80
전일비	30.04	201.43	- 7/32	1.27	-0.55	-0.0439	-0.76	-0.07	-0.64	14.9000
%CHG	1.19 %	0.86 %	-0.17 %	2.65 %	-0.05 %	-3.83 %	-0.70 %	-9.69 %	-4.59 %	0.53 %



## Precious Metals

### 1. Spot Precious Metals (LBMA/ LPPM)

(단위: USD)

	SPOT			LBMA / LPPM Price(구 London Fix)	
	현재가 (ASK)	고가	저가	AM	PM
GOLD	1288.39	1295.10	1282.80	1291.50	1292.20
SILVER	15.75	15.82	15.65	15.75	
PLATINUM	821.20	831.10	819.40	829.00	823.00
PALLADIUM	1314.40	1313.24	1298.50	1311.00	1313.00

### 2. COMEX Futures

(단위: USD)

	시가 (OPEN)	고가 (HIGH)	저가 (LOW)	종가 (CLOSE)	변동폭 (CHG)	거래량 (VOL)	미결제 약정(O/I)		거래소 재고	
							금일	변동폭	금일재고	변동폭
							GOLD FEB19	1287	1297.00	1284.10
SILVER MAR19	15.80	15.88	15.71	15.75	-0.04	46527	142916	-539	293701938	44467
PLATINUM APR19	826	836.50	823.30	825.20	-2.00	16806	85951	2398	173475	0
PALLADIUM MAR19	1240	1249.40	1230.80	1239.30	4.90	3442	24797	763	46439	0

### 3. TOCOM Futures

(단위: JPY)

	시가 (OPEN)	고가 (HIGH)	저가 (LOW)	종가 (CLOSE)	변동폭 (CHG)	거래량 (VOL)	미결제 약정(O/I)	
							금일	변동폭
							GOLD DEC19	4479.0
SILVER DEC19	55.1	55.1	54.8	55.1	0.2	16	72	11
PLATINUM DEC19	2877	2892	2860	2868	-9	2250	6971	665
PALLADIUM DEC19	4065	4084	4049	4049	-14	20	148	34

### 4. SHFE Futures

SHFE	전일	금 일				금일	(\$/Toz)	변동폭	(\$/Toz)	거래량
	SETTLE	시가	고가	저가	종가	SETTLE				
	GOLD JUN19	290.40	289.00	289.70	287.55	288.05				

### LBMA/LPPM PRECIOUS METAL PRICES



1. Vedanta Resources가 대주주인 잠비아 Konkola Copper Mines사는 copper conc 수입 관세 5%가 새롭게 도입되며 제련소 생산을 중단한다고 밝혔다. 아프리카 2대 동 생산국인 잠비아는 최근 수입 관세 및 로열티 인상, 판매세 등을 오는 4월부터 도입하기로 결정했다. 이에 회사는 conc 수입 관세 인상으로 수익성이 악화될 것을 우려해 오는 1월 4일부터 Nchange 제련소의 운영을 잠정 중단할 계획이다.

2. 칠레 중앙은행에 따르면 2018년 칠레의 Lithium Carbonate 수출액이 \$949mIn으로 전년 \$686mIn 대비 46.2% 증가했다. 전기차 배터리의 핵심 재료로 수요 증가 및 가격 상승이 수출액 증가의 주요 요인으로 보인다. 글로벌 리튬 수요는 오는 2025년까지 4배 급증할 것으로 전망되는 가운데 칠레는 아르헨티나, 볼리비아 등과 함께 "리튬 트라이앵글"이라고 일컫어진다.

3. 지난 12월말 기준 중국의 금 보유량이 59.560백만 트로이 온스로 약 2년여래 처음으로 증가했다. 중국 인민 은행(PBoC)에 따르면 지난 2016년 10월부터 2018년 11월까지 중국의 금 보유고는 59.240백만 트로이 온스로 변화가 없었다.

#### 금일 경제지표 발표

- 독일 11월 공장주문 MM	발표:	-1.0%	예상:	-0.20%	이전:	0.30%
- 미국 11월 공장주문 MM	발표:	발표지연	예상:	0.30%	이전:	-2.10%
- 미국 11월 내구재주문 MM	발표:	발표지연	예상:	-	이전:	0.80%

#### 명일 경제지표 발표

- 독일 산업생산	발표:		예상:	0.30%	이전:	-0.50%
- 유럽 소비자 신뢰지수	발표:		예상:	-6.2	이전:	-6.2
- 미국 무역수지	발표:		예상:	-\$54 b	이전:	-\$55b

- 미-중 차관급 무역협상 시작, 결과에 주목하면서 전기동 박스권 움직임
- 중국 기준을 인하

금일 비철금속은 베이징에서 시작한 차관급 무역협상 결과에 앞두고 박스권 움직임을 보이며 마감했다. 제롬 파월 미 연준의장은 미국 금리인상 속도는 더딜것이라는 발언으로 달리는 약세를 보였고, 중국은 경기부양을 위해 기준율을 인하했다. 따라서 결과를 기다리면서 금일 비철금속은 전반적으로 하락은 제한적인 모습을 보였다.

무역협상의 결과가 구체적으로 드러나지 않은 현재 미국과 중국은 분쟁의 해결을 원하고 있다는 공통점을 갖고 있다. 하지만 원하는 바가 다르기에 그 격차를 얼마나 좁히느냐가 관건으로 보인다. 미국은 중국의 수입확대를 통한 무역 불균형 해소와 외국 기업에 대한 기술이전 강요와 지적재산권 침해 등 불공정한 관행 철폐를 요구하고 있고, 중국은 미국산 농산물 수입 재개를 통한 대미 보복 완화를 강조하고 지적 재산권 법원을 설치하는 등 약속 이행을 위해 노력중이다라는 것을 강조해 합의를 원하고 있다.

모두가 분쟁 종료를 원하고 있지만 만일 협상에 실패한다면 최근 저점 \$5,700선 하향 돌파를 배제할 수 없다. 투자자들 역시 아직은 매수에 신중한 모습을 보이고 있다. 무역협상의 완만한 합의가 도출된다면 달러약세 및 중국의 강한 경기부양 의지를 발판으로 작년 하반기 이후 하락폭이 컸던 만큼 반등세는 강할 것으로 기대한다.

작성자: 글로벌상품영업팀 박 부 건 / 이 한 신