

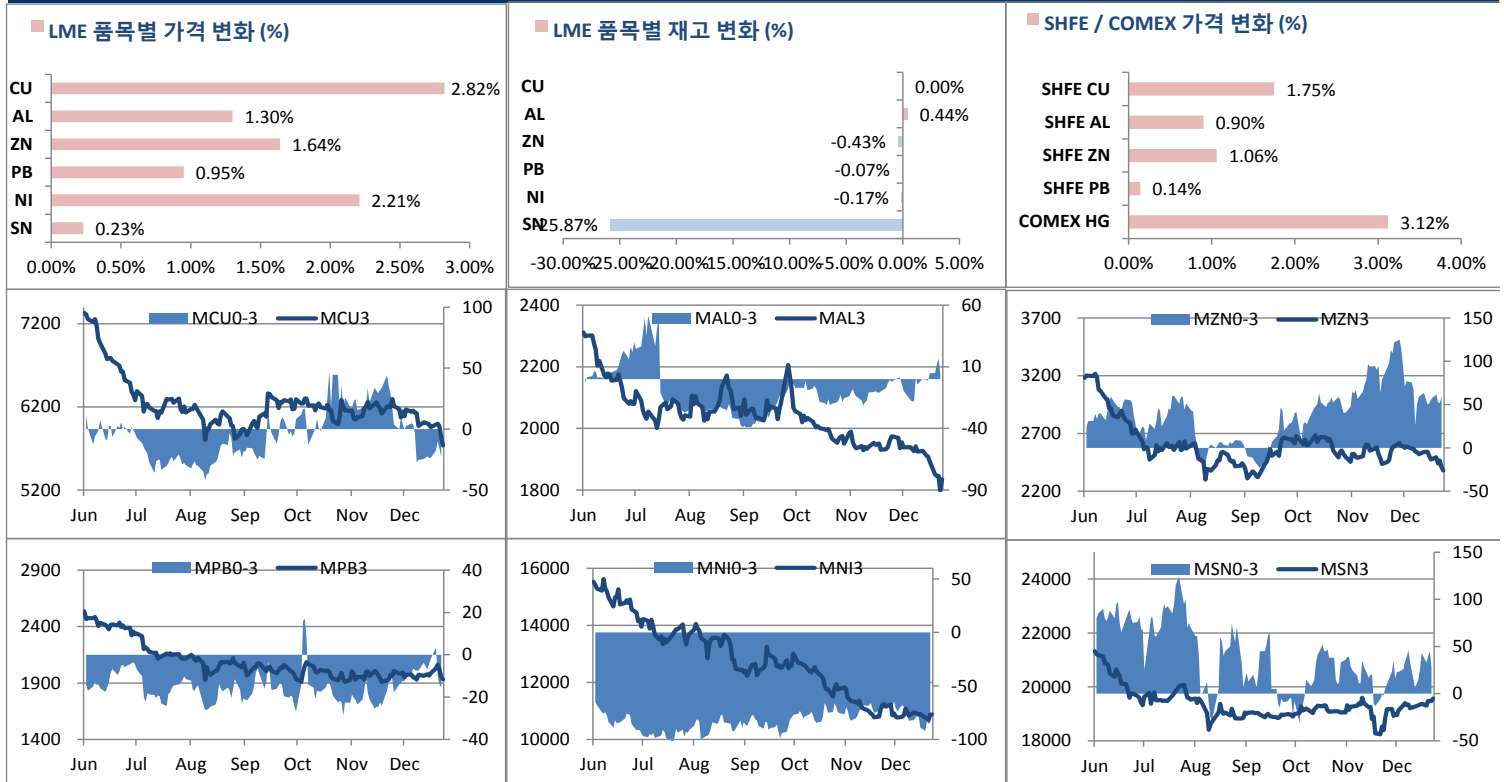
| | 전일 증가 | 금 일 | | | | 변동폭 | Cash - 3M | | 미결제약정(O/I) | |
|------------|-----------|-----------|-----------|-----------|-----------|--------|-----------|--------|------------|-------|
| | | 시가 | 고가(B) | 저가(A) | 종가(A) | | BID | ASK | 전일 | 변동폭 |
| 전기동(Cash) | 5,759.25 | 5,754.25 | 5,919.25 | 5,753.75 | 5,919.25 | 160.00 | | | | |
| 전기동(3M) | 5,779.50 | 5,773.00 | 5,938.00 | 5,772.50 | 5,938.00 | 158.50 | -22.75 | -18.75 | 282,478 | 888 |
| 알루미늄(Cash) | 1,858.00 | 1,851.75 | 1,887.75 | 1,843.25 | 1,879.25 | 21.25 | | | | |
| 알루미늄(3M) | 1,846.50 | 1,845.00 | 1,881.00 | 1,836.50 | 1,872.50 | 26.00 | 2.75 | 6.75 | 664,640 | 4,215 |
| 아연 | 2,403.50 | 2,397.50 | 2,460.50 | 2,393.00 | 2,441.50 | 38.00 | 71.00 | 73.00 | 225,651 | 49 |
| 납 (연) | 1,938.00 | 1,944.00 | 1,969.00 | 1,933.00 | 1,959.50 | 21.50 | -13.00 | -11.00 | 100,500 | 260 |
| 니켈 | 10,890.00 | 10,840.00 | 11,165.00 | 10,825.00 | 11,120.00 | 230.00 | -72.50 | -62.50 | 211,115 | 161 |
| 주석 | 19,540.00 | 19,525.00 | 19,585.00 | 19,470.00 | 19,570.00 | 30.00 | 23.50 | 33.50 | 16,391 | 229 |

* Base Metal 증가는 COMEX 종료시점 기준 (LONDON 18시00분)

2. LME Official Settlement Prices (AM 2nd Ring)

| | 금 일 | | 당월평균 | | 전월평균 | | 3. LME Evening Valuation LME 정산가 (LONDON 17시00분) | | | | |
|-------|----------|----------|----------|----------|----------|----------|---|----------|----------|----------|--|
| | Cash | 3M | Cash | Cash | 3M | Cash | 3M | Jan | Feb | Mar | |
| 전기동 | 5840.00 | 5860.00 | 5830.00 | 6094.21 | 6100.24 | 5897.25 | 5918.00 | 5905.75 | 5913.75 | 5917.00 | |
| 알루미늄 | 1879.00 | 1862.00 | 1854.17 | 1931.45 | 1928.63 | 1869.75 | 1865.00 | 1850.25 | 1864.25 | 1874.75 | |
| 아연 | 2505.00 | 2433.50 | 2482.33 | 2625.61 | 2550.39 | 2510.00 | 2438.00 | 2466.00 | 2450.00 | 2443.00 | |
| 납 (연) | 1936.00 | 1950.00 | 1951.33 | 1965.47 | 1975.58 | 1938.00 | 1950.00 | 1942.75 | 1949.25 | 1949.25 | |
| 니켈 | 10920.00 | 11000.00 | 10691.67 | 10836.84 | 10923.68 | 11042.50 | 11110.00 | 11050.50 | 11074.00 | 11099.00 | |
| 주석 | 19575.00 | 19550.00 | 19533.33 | 19242.63 | 19218.68 | 19578.50 | 19550.00 | 19588.50 | 19585.50 | 19565.50 | |

LME BASE METALS PRICE



4. LME Stocks

| | 전일 최종재고 | 반입 (IN) | 반출 (OUT) | 금일 최종재고 | 변동폭 | ON WRNT | CANCELLED WRNT | CW 변동폭 |
|-------|------------|------------|-------------|------------|------|------------|-------------------|-----------|
| 전기동 | 132400 | 0 | 0 | 132400 | 0 | 115925 | 16475 | 350 |
| 알루미늄 | 1272925 | 6275 | 700 | 1278500 | 5575 | 1036350 | 242150 | 3400 |
| 아연 | 129000 | 0 | 550 | 128450 | -550 | 117075 | 11375 | -550 |
| 납 (연) | 107375 | 0 | 75 | 107300 | -75 | 43400 | 63900 | -75 |
| 니켈 | 206100 | 450 | 798 | 205752 | -348 | 151470 | 54282 | -750 |
| 주석 | 2165 | 0 | 560 | 1605 | -560 | 1405 | 200 | -535 |

5. SHFE 재고

* 상해 재고는 주간 단위로 업데이트 됩니다.

| | 12/28 재고 | 변동량 | 변동율 | 01/04 재고 |
|-------|----------|-------|--------|----------|
| 전기동 | 118686 | -9796 | -8.25% | 108890 |
| 알루미늄 | 672185 | 141 | 0.02% | 672326 |
| 아연 | 20103 | 7795 | 38.78% | 27898 |
| 납 (연) | 15826 | 773 | 4.88% | 16599 |

6. SHFE/ COMEX

기준환율 USD/CNY =

6.8721

| SHFE | 전일 SETTLE | 금 일 | | | | 금일 SETTLE | (\$/Ton) | 변동폭 | (\$/Ton) | 거래량 |
|----------------------------------|--------------|--------|--------|--------|--------|--------------|----------|--------|----------|---------|
| | | 시가 | 고가 | 저가 | 종가 | | | | | |
| Shanghai Futures Exchange (SHFE) | | | | | | | | | | |
| (단위:CNY) | | | | | | | | | | |
| CU MAR19 | 47,240.00 | 47140 | 47680 | 46810 | 47580 | 46760 | 6804.32 | -480 | -69.85 | 186,652 |
| AL FEB19 | 13,350.00 | 13430 | 13480 | 13400 | 13465 | 13345 | 1941.91 | -5 | -0.73 | 59,540 |
| ZN FEB19 | 20,370.00 | 20485 | 20550 | 20315 | 20465 | 20250 | 2946.70 | -120 | -17.46 | 163,084 |
| PB FEB19 | 17,820.00 | 17720 | 17755 | 17585 | 17695 | 17670 | 2571.27 | -150 | -21.83 | 19,490 |
| NI MAY19 | 87,610.00 | 90240 | 90990 | 89810 | 90890 | 88900 | 12936.37 | 1290 | 187.72 | 427,700 |
| SN MAY19 | 143,790.00 | 144550 | 145260 | 144240 | 145070 | 144210 | 20984.85 | 420 | 61.12 | 9,336 |
| COMEX | | | | | | | | | | |
| CU MAR19 | 2.5680 | 2.5760 | 2.6490 | 2.5670 | 2.6480 | 2.6480 | 5837.83 | 0.0800 | 176.37 | 77,761 |

7. SHFE-LME SPREAD

| | CNY= | LME 3M (CNY) | LME 최근월물 (CNY) | 증치세 | LME 3M (CNY incl.증치세) | LME 최근월물 (CNY incl.증치세) | SHFE 3개월물 | SHFE 최근월물 | SHFE-LME 최근월물 (USD) |
|----|------|-----------------|-------------------|-----|--------------------------|----------------------------|--------------|--------------|------------------------|
| CU | 6.87 | 40215 | 39293 | 17% | 47051 | 45973 | 46810 | 46810 | 121.95 |
| AL | 6.87 | 12667 | 12478 | 17% | 14820 | 14599 | 13445 | 13345 | -182.70 |
| ZN | 6.87 | 16680 | 16512 | 17% | 19515 | 19318 | 19730 | 20250 | 135.68 |
| PB | 6.87 | 13432 | 13226 | 17% | 15716 | 15475 | 17230 | 17670 | 319.73 |
| NI | 6.87 | 75280 | 74195 | 17% | 88078 | 86809 | 89000 | 89330 | 367.24 |
| SN | 6.87 | 133671 | 134632 | 17% | 156395 | 157520 | 146810 | 144310 | -1,924.11 |

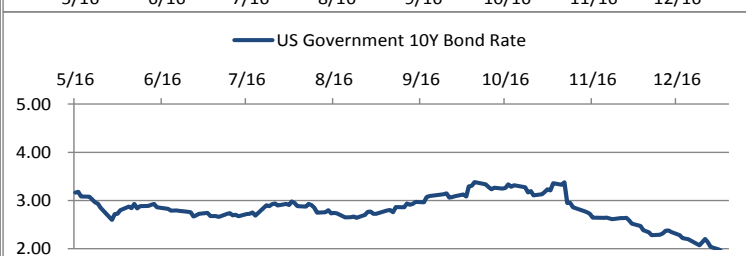
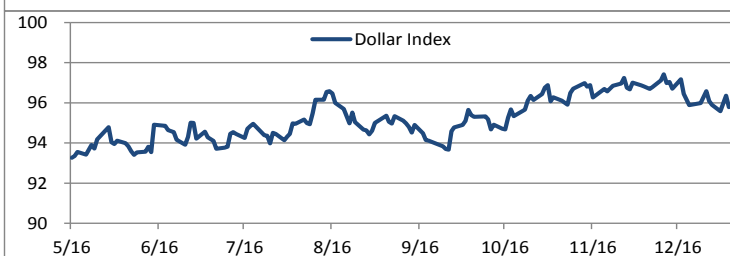
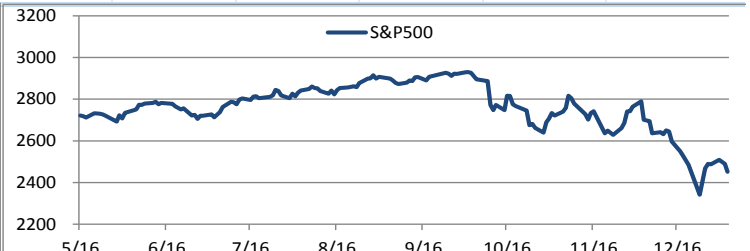
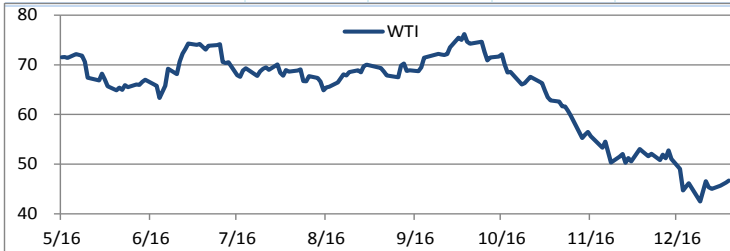
Market Factors

1. 주요시장 DATA

Updated at :

03:00:35 AM

| | S&P | 다우존스 | 미국채 (10Y) | WTI | 달러/원 | 유로화 | 일본엔화 | 호주달러 | 남아공화 | LMEX |
|------|---------|----------|--------------|--------|---------|---------|----------|----------|---------|---------|
| 증가 | 2530.20 | 23470.64 | 122 7/32 | 47.94 | 1118.07 | 1.1406 | 108.4800 | 0.7112 | 13.9733 | 2796.90 |
| 전일비 | 82.31 | 784.42 | - 31/32 | 0.85 | -8.02 | -0.0507 | -0.89 | -0.07 | -0.50 | 66.8000 |
| %CHG | 3.36 % | 3.46 % | -0.77 % | 1.81 % | -0.72 % | -4.45 % | -0.82 % | -10.29 % | -3.59 % | 2.39 % |



Precious Metals

1. Spot Precious Metals (LBMA/ LPPM)

(단위: USD)

| | SPOT | | | LBMA / LPPM Price(구 London Fix) | |
|-----------|--------------|---------|---------|------------------------------------|---------|
| | 현재가 (ASK) | 고가 | 저가 | AM | PM |
| | | | | 15.71 | |
| GOLD | 1284.53 | 1298.42 | 1276.92 | 1290.35 | 1279.90 |
| SILVER | 15.73 | 15.87 | 15.59 | 15.71 | |
| PLATINUM | 825.00 | 823.50 | 797.20 | 801.00 | 800.00 |
| PALLADIUM | 1307.00 | 1310.00 | 1267.00 | 1264.00 | 1269.00 |

2. COMEX Futures

(단위: USD)

| | 시가 (OPEN) | 고가 (HIGH) | 저가 (LOW) | 종가 (CLOSE) | 변동폭 (CHG) | 거래량 (VOL) | 미결제 약정(O/I) | | 거래소 재고 | |
|-----------------|--------------|--------------|-------------|---------------|--------------|--------------|-------------|-------|-----------|---------|
| | | | | | | | 금일 | 변동폭 | 금일재고 | 변동폭 |
| | | | | | | | GOLD FEB19 | 1297 | 1300.40 | 1278.10 |
| SILVER MAR19 | 15.81 | 15.96 | 15.65 | 15.78 | -0.02 | 85932 | 143455 | -4004 | 293746406 | 496122 |
| PLATINUM APR19 | 803 | 828.50 | 800.10 | 825.70 | 26.40 | 27531 | 83553 | 922 | 173475 | 0 |
| PALLADIUM MAR19 | 1201 | 1249.10 | 1198.80 | 1235.10 | 34.80 | 5976 | 24034 | 169 | 46439 | 0 |

3. TOCOM Futures

(단위: JPY)

| | 시가 (OPEN) | 고가 (HIGH) | 저가 (LOW) | 종가 (CLOSE) | 변동폭 (CHG) | 거래량 (VOL) | 미결제 약정(O/I) | |
|-----------------|--------------|--------------|-------------|---------------|--------------|--------------|-------------|--------|
| | | | | | | | 금일 | 변동폭 |
| | | | | | | | GOLD DEC19 | 4488.0 |
| SILVER DEC19 | 54.7 | 55.2 | 54.4 | 54.4 | -0.5 | 11 | 61 | 7 |
| PLATINUM DEC19 | 2795 | 2870 | 2771 | 2870 | 70 | 5025 | 6306 | 671 |
| PALLADIUM DEC19 | 3934 | 4070 | 3924 | 4065 | 112 | 72 | 114 | 10 |

4. SHFE Futures

| SHFE | 전일 | 금 일 | | | | 금일 | (\$/Toz) | 변동폭 | (\$/Toz) | 거래량 |
|------|------------|--------|--------|--------|--------|--------|----------|-----|----------|-----|
| | SETTLE | 시가 | 고가 | 저가 | 종가 | SETTLE | | | | |
| | GOLD JUN19 | 289.10 | 290.00 | 290.15 | 286.90 | 287.95 | | | | |

LBMA/LPPM PRECIOUS METAL PRICES



1. 잠비아의 조세제도를 담당하는 Zambia Revenue Authority(ZRA)는 감사 결과 잠비아 내 광산 업체들은 주 정부가 그들에게 지불해야 할 환급금보다 더 많은 금액을 주 정부에 빚지고 있다고 전했다. 최근까지 광산 업체들은 잠비아 당국에 \$550 ~ 600 Mil 상당의 부가가치세 환급을 요구해온 바 있다. ZRA의 커미셔너 Chanda는 언론 보도를 통해 이와같이 밝혔으며, 광산업체들이 빚지고 있는 정확한 금액을 밝히지는 않았으나, 이에는 패널티와 이자 또한 포함되어 있다고 말했다.

2. 세계 최대 코발트 생산국이자 아프리카 최대 동 생산국인 콩고의 2018년 1월~9월 코발트 생산량은 81,292톤으로 전년 동기 대비 35.9% 증가했다. 하지만 당초 중앙 은행 예상치인 115,116톤에는 크게 미치지 못했다. 같은 기간 동 생산량은 911,505톤으로 전망치 908,695톤을 상회했다.

3. 금주 SHFE 재고는 하기와 같습니다.

| | 2019-01-04 | 2018-12-28 | Change |
|----|------------|------------|--------|
| CU | 108890 | 118686 | -9796 |
| AL | 672326 | 672185 | 141 |
| ZN | 27898 | 20103 | 7795 |
| PB | 16599 | 15826 | 773 |
| NI | 14881 | 15259 | -378 |
| SN | 8467 | 8271 | 196 |

금일 경제지표 발표

| | | | | | | |
|-------------------|-----|-------|-----|-------|-----|-------|
| - 미국 12월 비농업 고용지수 | 발표: | 312K | 예상: | 180K | 이전: | 155K |
| - 미국 12월 실업률 | 발표: | 3.90% | 예상: | 3.70% | 이전: | 3.70% |

명일 경제지표 발표

| | | | | | | |
|-------------------|-----|--|-----|--------|-----|--------|
| - 독일 11월 공장주문 MM | 발표: | | 예상: | -0.20% | 이전: | 0.30% |
| - 미국 11월 공장주문 MM | 발표: | | 예상: | 0.30% | 이전: | -2.10% |
| - 미국 11월 내구재주문 MM | 발표: | | 예상: | - | 이전: | 0.80% |

- 미-중, 오는 7-8일 베이징서 차관급 무역급 회담, 비철금속은 个
- 중국 중앙은행 지급준비율 인하, 경기부양 의지 시사

금일 비철금속은 시장에 긍정적인 소식들이 전해지며 모든 품목이 상승장을 연출했다. 오전부터 미-중간 무역협상 소식이 전해지며 상승세로 하루를 시작한 비철금속은 중국 중앙은행이 오는 15일부터 지급준비율 인하를 단행한다는 소식에 더욱 탄력받는 모습을 보였다.

오는 7일부터 이틀간 베이징에서 미국과 중국이 차관급 무역, 통상협상을 진행한다. G20 이후 양측이 갖는 첫 대면 협상인 만큼 시장은 조심스러운 반응을 보이면서도 향후 무역협상의 방향성을 확인할 수 있는 자리라고 평했다. 최근 양국 모두 제조업 지표가 악화되며 글로벌 경기 둔화 우려가 심화되는 상황에서 전해진 긍정적인 소식은 비철금속에 호재로 다가왔다.

또한, 중국 중앙은행은 지급준비율을 총 1% 인하하며 시장에 약 8천억 위안 상당의 유동성을 공급하겠다고 경기 부양 의지를 시사했다. 이를 놓고 전문가들은 강력하지는 않지만 없는 것보다는 낫다고 평가했고, wsj은 일부 기업들 및 지방 정부 부채가 높은 지역들이 있어 중국 정부가 매우 조심스러운 모습을 나타내고 있다고 전했다. 한편, 미국은 비농업부문 고용이 전월 대비 두 배 증가했다고 발표했다. 이를 놓고 백악관 국가경제위원회 위원장 래리 커들로는 강한 12월 고용 지표가 미국의 경기침체는 없다는 것을 보여준다고 강조했다. 비록 실업률은 3.9%로 전월 대비 0.2% 상승했지만, 이는 좋은 경기 상황에 일자리를 찾아나선 사람들이 크게 증가한 영향으로 풀이된다.

이제 시장은 차주에 진행 될 미-중간 무역논의에 관심을 집중하는 모양새다. 협상 결과에 따라 차주 비철금속은 변동성을 달리 가져갈 가능성이 높은 바, 면밀한 모니터링이 필요할 것으로 보인다.

작성자: 글로벌상품영업팀 정 지 호 / 이 한 신