

	전일 증가	금 일				변동폭	Cash - 3M		미결제약정(O/I)	
		시가	고가(B)	저가(A)	종가(A)		BID	ASK	전일	변동폭
전기동(Cash)	5,851.00	5,814.75	5,870.25	5,704.75	5,759.25	-91.75				
전기동(3M)	5,872.00	5,835.00	5,890.50	5,725.00	5,779.50	-92.50	-24.25	-20.25	281,590	308
알루미늄(Cash)	1,806.00	1,809.00	1,860.50	1,797.00	1,858.00	52.00				
알루미늄(3M)	1,800.00	1,797.50	1,849.00	1,785.50	1,846.50	46.50	7.50	11.50	660,425	5,596
아연	2,399.00	2,390.00	2,421.00	2,356.50	2,403.50	4.50	74.00	76.00	225,602	3,182
납 (연)	1,961.50	1,958.50	1,972.50	1,932.50	1,938.00	-23.50	-13.00	-11.00	100,240	1,134
니켈	10,825.00	10,810.00	10,930.00	10,675.00	10,890.00	65.00	-84.00	-74.00	210,954	2,751
주석	19,460.00	19,460.00	19,560.00	19,375.00	19,540.00	80.00	26.00	36.00	16,162	117

* Base Metal 증가는 COMEX 종료시점 기준 (LONDON 18시00분)

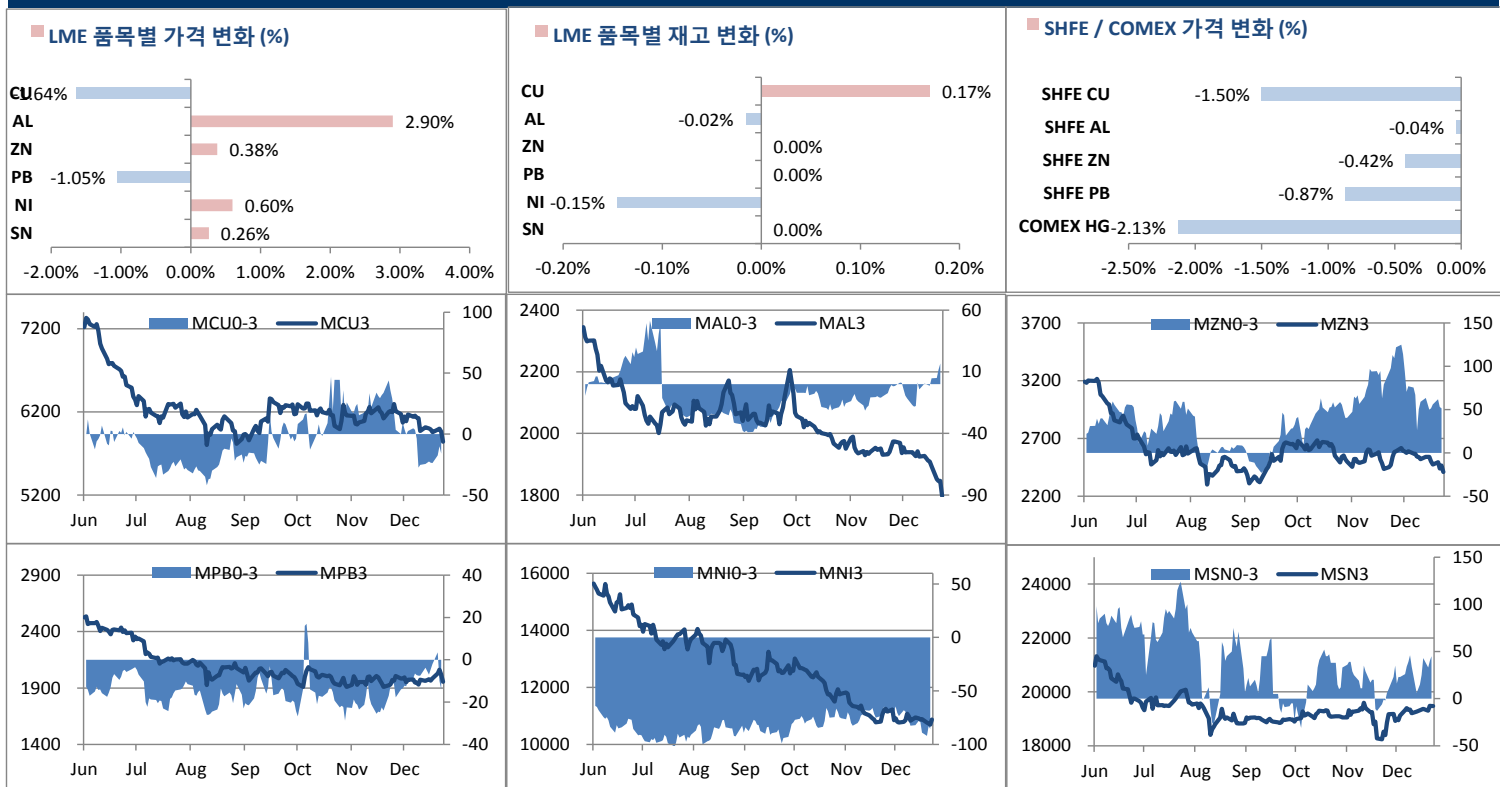
2. LME Official Settlement Prices (AM 2nd Ring)

	금 일		당월평균		전월평균	
	Cash	3M	Cash	Cash	3M	3M
전기동	5811.00	5837.00	5825.00	6094.21	6100.24	6100.24
알루미늄	1825.50	1820.50	1841.75	1931.45	1928.63	1928.63
아연	2480.00	2410.50	2471.00	2625.61	2550.39	2550.39
납 (연)	1943.00	1952.00	1959.00	1965.47	1975.58	1975.58
니켈	10715.00	10800.00	10577.50	10836.84	10923.68	10923.68
주석	19500.00	19500.00	19512.50	19242.63	19218.68	19218.68

3. LME Evening Valuation

	LME 정산가 (LONDON 17시00분)				
	Cash	3M	Jan	Feb	Mar
전기동	5713.75	5736.00	5723.25	5731.75	5735.25
알루미늄	1844.50	1835.00	1817.50	1831.00	1842.50
아연	2454.00	2379.00	2405.00	2391.00	2384.00
납 (연)	1921.00	1933.00	1926.50	1932.00	1932.25
니켈	10796.00	10875.00	10807.00	10837.00	10863.00
주석	19601.00	19570.00	19610.00	19605.00	19585.00

LME BASE METALS PRICE



4. LME Stocks

	전일 최종재고	반입 (IN)	반출 (OUT)	금일 최종재고	변동폭	ON WRNT	CANCELLED WRNT	CW 변동폭
전기동	132175	475	250	132400	225	116275	16125	-250
알루미늄	1273125	0	200	1272925	-200	1034175	238750	-200
아연	129000	0	0	129000	0	117075	11925	0
납 (연)	107375	0	0	107375	0	43400	63975	0
니켈	206400	0	300	206100	-300	151068	55032	-300
주석	2165	0	0	2165	0	1430	735	25

5. SHFE 재고

* 상해 재고는 주간 단위로 업데이트 됩니다.

	12/21 재고	변동량	변동율	12/28 재고
전기동	110702	7984	7.21%	118686
알루미늄	681045	-8860	-1.30%	672185
아연	21520	-1417	-6.58%	20103
납 (연)	19347	-3521	-18.20%	15826

6. SHFE/ COMEX

기준환율 USD/CNY =

6.8733

SHFE	전일 SETTLE	금 일				금일 SETTLE	(\$/Ton)	변동폭	(\$/Ton)	거래량
		시가	고가	저가	종가					
Shanghai Futures Exchange (SHFE)										
(단위:CNY)										
CU FEB19	47,900.00	47230	47400	46250	46530	47240	6872.97	-660	-96.02	96,832
AL FEB19	13,440.00	13325	13375	13245	13345	13350	1942.30	-90	-13.09	70,686
ZN FEB19	20,600.00	20350	20450	19965	20285	20370	2963.64	-230	-33.46	163,084
PB FEB19	18,020.00	17760	17820	17590	17665	17820	2592.64	-200	-29.10	21,068
NI MAY19	87,170.00	88580	89610	87830	89240	87610	12746.42	440	64.02	405,018
SN MAY19	143,540.00	144170	144870	143860	144290	143790	20920.08	250	36.37	10,384
COMEX										
CU MAR19	2.6230	2.6015	2.6205	2.5430	2.5695	2.5695	5664.77	-0.0535	-117.95	82,006

7. SHFE-LME SPREAD

	CNY=	LME 3M (CNY)	LME 최근월물 (CNY)	증치세	LME 3M (CNY incl.증치세)	LME 최근월물 (CNY incl.증치세)	SHFE 3개월물	SHFE 최근월물	SHFE-LME 최근월물 (USD)
CU	6.88	40431	39350	17%	47305	46040	47230	47240	174.57
AL	6.88	12393	12496	17%	14500	14621	13460	13350	-184.80
ZN	6.88	16580	16536	17%	19399	19347	19755	20370	148.84
PB	6.88	13503	13246	17%	15799	15497	17370	17820	337.81
NI	6.88	73946	74304	17%	86517	86935	87500	87870	135.97
SN	6.88	133694	134829	17%	156422	157749	146810	144310	-1,954.68

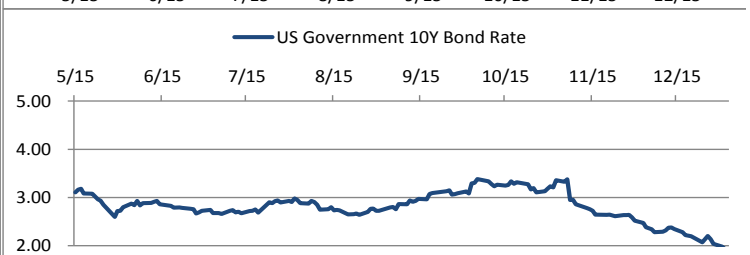
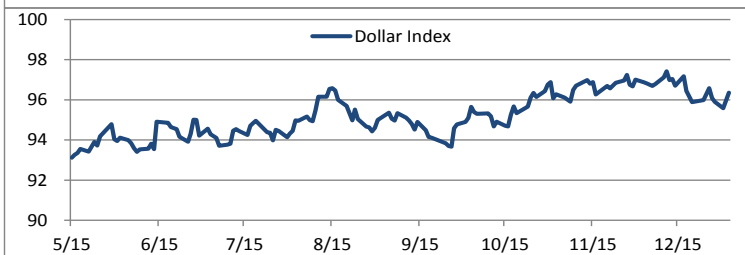
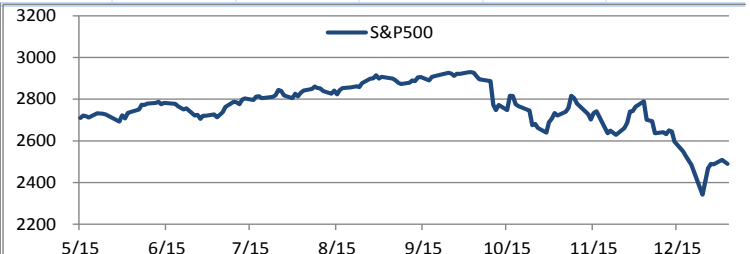
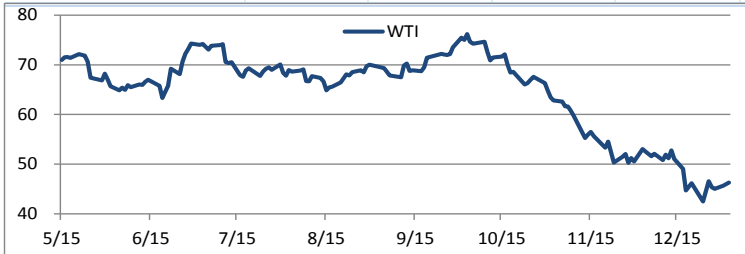
Market Factors

1. 주요시장 DATA

Updated at :

03:00:11 AM

	S&P	다우존스	미국채 (10Y)	WTI	달러/원	유로화	일본엔화	호주달러	남아공화	LMEX
증가	2470.73	22945.57	122 28/32	46.79	1126.09	1.1399	108.0400	0.7018	14.2872	2730.10
전일비	-39.30	-400.67	22/32	0.25	5.14	-0.0514	-1.33	-0.08	-0.19	-15.3000
%CHG	-1.57 %	-1.72 %	0.55 %	0.54 %	0.46 %	-4.51 %	-1.23 %	-11.77 %	-1.32 %	-0.56 %



Precious Metals

1. Spot Precious Metals (LBMA/ LPPM)

(단위: USD)

	SPOT			LBMA / LPPM Price(구 London Fix)	
	현재가 (ASK)	고가	저가	AM	PM
GOLD	1290.68	1292.32	1284.56	1287.95	1290.45
SILVER	15.72	15.71	15.49	15.54	
PLATINUM	795.50	798.10	791.20	797.00	794.00
PALLADIUM	1276.40	1269.15	1264.50	1261.00	1269.00

2. COMEX Futures

(단위: USD)

	시가 (OPEN)	고가 (HIGH)	저가 (LOW)	종가 (CLOSE)	변동폭 (CHG)	거래량 (VOL)	미결제 약정(O/I)		거래소 재고	
							금일	변동폭	금일재고	변동폭
GOLD FEB19	1289	1294.30	1286.40	1292.50	8.40	194164	319231	-2441	8434262	0
SILVER MAR19	15.63	15.78	15.55	15.78	0.13	75198	147459	4917	293250284	651011
PLATINUM APR19	800	803.60	795.30	799.60	-4.40	13607	82631	1739	173475	0
PALLADIUM MAR19	1194	1202.30	1192.90	1199.50	0.70	2114	23865	322	46439	0

3. TOCOM Futures

(단위: JPY)

	시가 (OPEN)	고가 (HIGH)	저가 (LOW)	종가 (CLOSE)	변동폭 (CHG)	거래량 (VOL)	미결제 약정(O/I)	
							금일	변동폭
GOLD DEC19	4537.0	4539.0	4517.0	4526.0	-11.0	10662	11170	2626
SILVER DEC19	53.9	54.5	53.4	54.4	0.2	21	54	18
PLATINUM DEC19	2847	2847	2802	2803	-37	3222	5635	1125
PALLADIUM DEC19	4029	4029	4001	4006	-10	10	104	30

4. SHFE Futures

SHFE	전일	금 일				금일	(\$/Toz)	변동폭	(\$/Toz)	거래량
	SETTLE	시가	고가	저가	종가	SETTLE				
GOLD JUN19	287.90	289.95	290.35	289.35	290.15	289.10	1352.27	1.20	5.61	119406

LBMA/LPPM PRECIOUS METAL PRICES



1. Zambia의 정부 고위 공직자는 광산 업체들이 높아진 세금이 경영에 얼마만큼의 영향을 줄 지 계산하는 데에 어려움을 겪고 있다고 밝혔다. 아프리카 2대 Copper 생산국인 Zambia는 1월 1일부터 로열티를 인상하였고 만약 Copper 가격이 \$7,500 이상으로 상승한다면 추가적으로 10%의 세금을 부과하게 되었다. 광산 관련 공직자인 Paul Chanda는 광산부가 개별 광산 업체에게 세금 인상의 영향을 분석한 결과를 달라고 요청하였으나 단 한 곳도 제출한 곳이 없다고 밝혔다.

2. Rio Tinto와 몽골의 정부는 Oyu Tolgoi 광산의 확장과 관련하여 2023년 중순부터 전력 공급에 대한 계약을 맺었다. Oyu Tolgoi 프로젝트는 Rio Tinto가 추진하는 사업 다각화의 중심 프로젝트이다. 530억 달러 규모의 지하 갱도 확장 프로젝트의 첫 번째 생산은 2020년대 초에 이루어 질 것으로 예상되고 있다. 프로젝트 옆에 건설되는 300메가와트 규모의 전력 시설은 2020년 공사가 시작될 전망이다.

금일 경제지표 발표

- 미국 신규 실업수당 청구건수	발표:	231K	예상:	220K	이전:	216K
- 미국 12월 ADP 비농업 취업자수	발표:	271K	예상:	180K	이전:	179K
- 미국 12월 ISM 제조업 지수	발표:	54.1	예상:	57.8	이전:	59.3

명일 경제지표 발표

- 미국 12월 비농업 고용지수	발표:		예상:	180K	이전:	155K
미국 12월 실업률	발표:		예상:	3.70%	이전:	3.70%

- 미국 ISM 제조업지수 악화에 전기동 급락, 이후 저가매수세 유입에 일부 회복
- 애플 19년 1분기 매출 전망 하향, 뉴욕증시 및 달러 가치 모두 하락

금일 비철금속시장은 품목별 혼조세를 나타냈다. 미국 ISM 제조업지수가 전월보다 크게 하락했고, 애플이 중국에서의 판매 부진을 이유로 2019년 1분기 매출 전망을 낮추면서 뉴욕증시 또한 약세장을 연출했다.

미국 공급자관리협회(ISM)는 12월 제조업지수를 전월 대비 5.2% 하락한 54.1이라고 발표했다. 전일 중국 제조업 경기위축에 이어 미국 지표마저 부진을 보이자 시장은 글로벌 경기 둔화가 현실화되고 있다는 반응을 나타냈다. 지표 악화에 전기동은 장중 한 때 톤당 \$5,725까지 하락하며 18개월래 최저점에서 횡보했으나, 이후 가격 하락에 따른 반발매수세가 일부 유입되며 낙폭을 줄여가는 모습을 보였다. 연말부터 약세장이 계속됐던 알루미늄 또한 투자자들의 차익실현을 위한 저가매수세 유입에 약 2.9% 가격이 지지받으며 \$1,850 선을 시험했다.

금일 애플사는 19년 1분기 매출 전망을 하향한다고 발표했다. 이에 기술주 중심 다우지수는 큰 폭으로 하락했고, 뉴욕증시 및 달러장 모두 약세장을 보였다. 미-중 무역분쟁의 여파가 중국 뿐 아니라 미국에서도 조짐을 나타내고 있는 모양새다. 일각에서는 글로벌 경기가 정점을 지나 이미 후퇴기로 접어들었다는 평가가 있는 만큼 비철금속시장 또한 글로벌 경기의 약세흐름에서 자유롭기는 어려울 것으로 전망된다.

명일은 미국에서 고용지표들이 발표될 예정이다. 시장은 중립 혹은 소폭 개선에 무게를 두고 있으나, 제조업 지표들처럼 예상을 뒤엎는 결과가 나온다면 비철시장은 다시금 변동성을 크게 가져 갈 가능성이 있는 만큼 모니터링이 필요할 것으로 보인다.

작성자: 글로벌상품영업팀 정 지 호 / 이 한 신