

	전일 증가	금 일				변동폭	Cash - 3M		미결제약정(O/I)	
		시가	고가(B)	저가(A)	종가(A)		BID	ASK	전일	변동폭
전기동(Cash)	5,881.50	5,949.00	5,973.00	5,810.00	5,851.00	-30.50				
전기동(3M)	5,895.50	5,970.00	5,994.00	5,831.00	5,872.00	-23.50	-25.00	-21.00	281,282	-4,903
알루미늄(Cash)	1,867.75	1,864.50	1,871.00	1,792.00	1,806.00	-61.75				
알루미늄(3M)	1,849.00	1,858.50	1,865.00	1,786.00	1,800.00	-49.00	2.00	6.00	654,829	246
아연	2,455.50	2,470.00	2,485.00	2,390.00	2,399.00	-56.50	59.00	61.00	222,420	39
납 (연)	2,010.50	2,016.00	2,038.50	1,942.00	1,961.50	-49.00	-16.50	-14.50	99,106	-2,022
니켈	10,645.00	10,670.00	10,860.00	10,530.00	10,825.00	180.00	-89.00	-79.00	208,203	-1,003
주석	19,460.00	19,460.00	19,490.00	19,290.00	19,460.00	0.00	23.00	33.00	16,045	-74

* Base Metal 증가는 COMEX 종료시점 기준 (LONDON 18시00분)

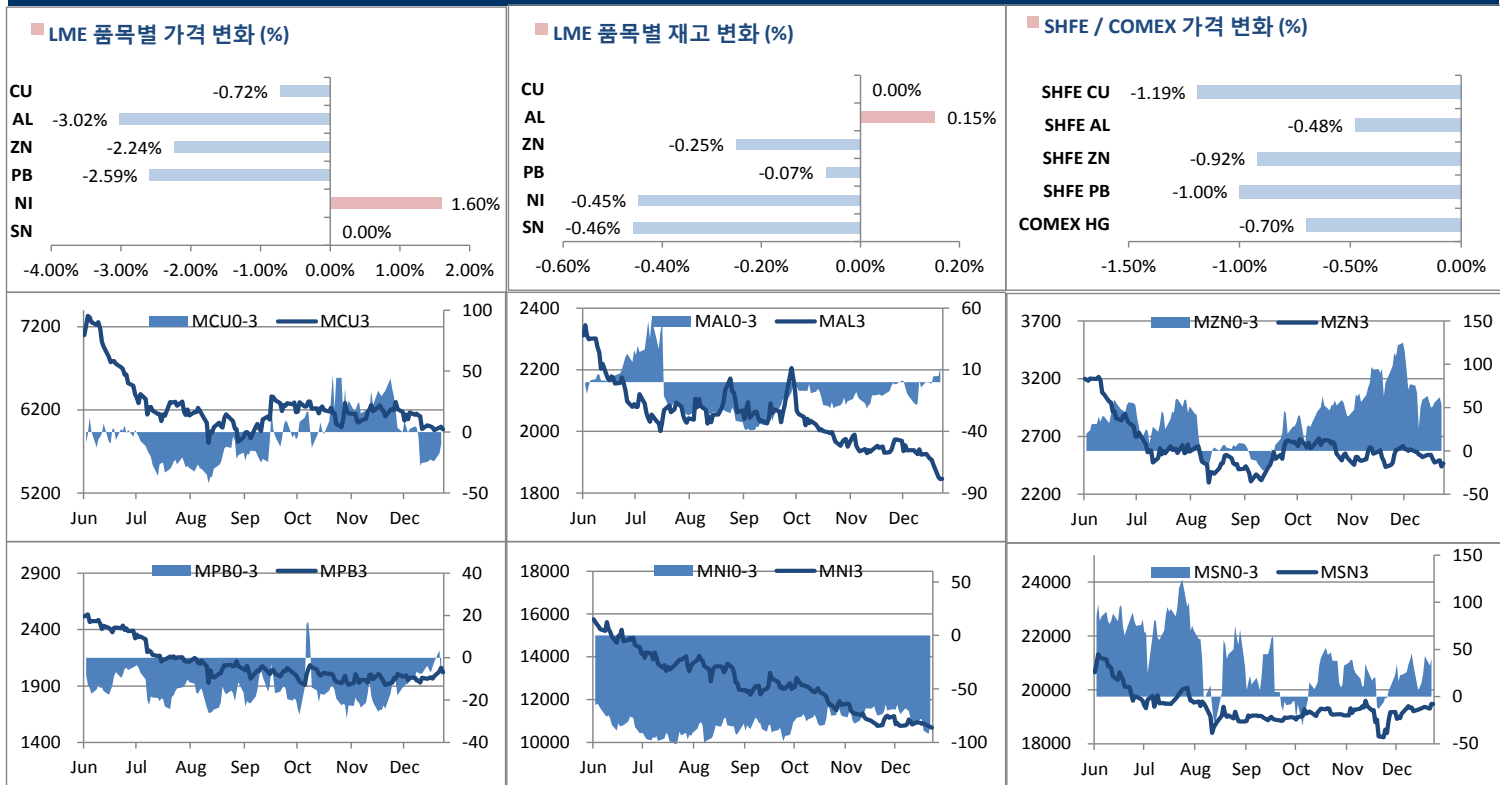
2. LME Official Settlement Prices (AM 2nd Ring)

	금 일		당월평균		전월평균	
	Cash	3M	Cash	Cash	3M	3M
전기동	5839.00	5862.00	5839.00	6094.21	6100.24	6100.24
알루미늄	1858.00	1846.50	1858.00	1931.45	1928.63	1928.63
아연	2462.00	2396.00	2462.00	2625.61	2550.39	2550.39
납 (연)	1975.00	1987.00	1975.00	1965.47	1975.58	1975.58
니켈	10440.00	10530.00	10440.00	10836.84	10923.68	10923.68
주석	19525.00	19475.00	19525.00	19242.63	19218.68	19218.68

3. LME Evening Valuation

	LME 정산가 (LONDON 17시00분)				
	Cash	3M	Jan	Feb	Mar
전기동	5819.00	5842.00	5830.50	5838.50	5841.50
알루미늄	1801.00	1797.00	1773.00	1787.25	1799.00
아연	2470.00	2410.00	2432.00	2420.50	2414.00
납 (연)	1939.50	1955.00	1947.50	1953.00	1954.00
니켈	10791.00	10875.00	10807.00	10839.00	10866.00
주석	19508.00	19480.00	19520.00	19510.00	19495.00

LME BASE METALS PRICE



4. LME Stocks

	전일 최종재고	반입 (IN)	반출 (OUT)	금일 최종재고	변동폭	ON WRNT	CANCELLED WRNT	CW 변동폭
전기동	132175	0	0	132175	0	115800	16375	0
알루미늄	1271200	2475	550	1273125	1925	1034175	238950	-550
아연	129325	0	325	129000	-325	117075	11925	-325
납 (연)	107450	0	75	107375	-75	43400	63975	-75
니켈	207330	0	930	206400	-930	151068	55332	270
주석	2175	0	10	2165	-10	1455	710	0

5. SHFE 재고

* 상해 재고는 주간 단위로 업데이트 됩니다.

	12/21 재고	변동량	변동율	12/28 재고
전기동	110702	7984	7.21%	118686
알루미늄	681045	-8860	-1.30%	672185
아연	21520	-1417	-6.58%	20103
납 (연)	19347	-3521	-18.20%	15826

6. SHFE/ COMEX

기준환율 USD/CNY =

6.8643

SHFE	전일 SETTLE	금 일				금일 SETTLE	(\$/Ton)	변동폭	(\$/Ton)	거래량
		시가	고가	저가	종가					
Shanghai Futures Exchange (SHFE)										
(단위:CNY)										
CU FEB19	48,170.00	47260	47460	47000	47330	47900	6978.13	-270	-39.33	123,148
AL FEB19	13,605.00	13365	13425	13315	13375	13440	1957.96	-165	-24.04	55,786
ZN FEB19	20,715.00	20265	20545	20220	20410	20600	3001.03	-115	-16.75	163,084
PB FEB19	18,005.00	17915	17925	17795	17840	18020	2625.18	15	2.19	16,740
NI MAY19	88,030.00	86080	88580	86080	88560	87170	12699.04	-860	-125.29	381,180
SN MAY19	143,880.00	143010	144290	143010	144100	143540	20911.09	-340	-49.53	7,664
COMEX										
CU MAR19	2.6230	2.6420	2.6750	2.5945	2.6150	2.6150	5765.08	-0.0160	-35.27	78,796

7. SHFE-LME SPREAD

	CNY=	LME 3M (CNY)	LME 최근월물 (CNY)	증치세	LME 3M (CNY incl.증치세)	LME 최근월물 (CNY incl.증치세)	SHFE 3개월물	SHFE 최근월물	SHFE-LME 최근월물 (USD)
CU	6.86	40791	39992	17%	47726	46791	47900	47900	161.74
AL	6.86	12730	12161	17%	14895	14229	13550	13440	-114.97
ZN	6.86	16743	16681	17%	19589	19517	20010	20600	157.87
PB	6.86	13842	13358	17%	16195	15629	17590	18020	348.59
NI	6.86	72569	74126	17%	84906	86728	87040	87910	172.36
SN	6.86	133341	133890	17%	156009	156651	146610	144310	-1,799.20

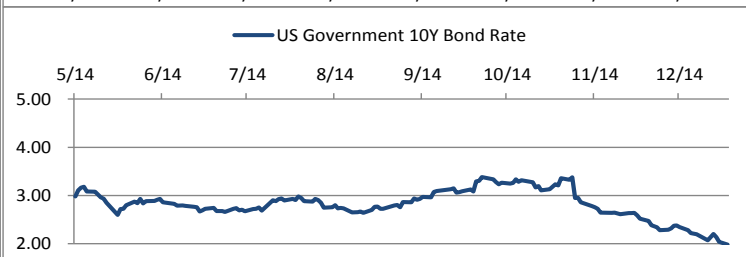
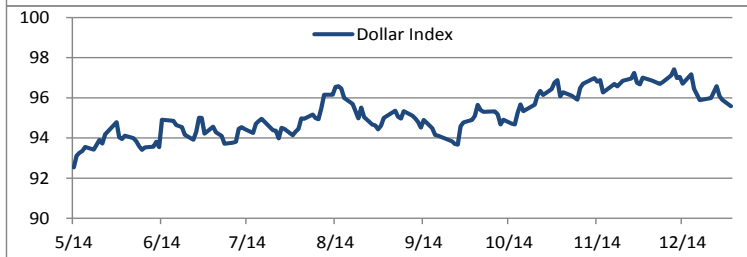
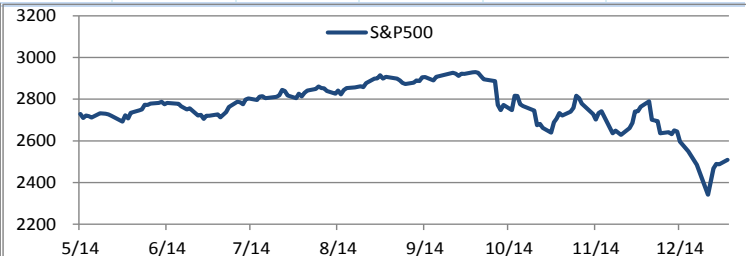
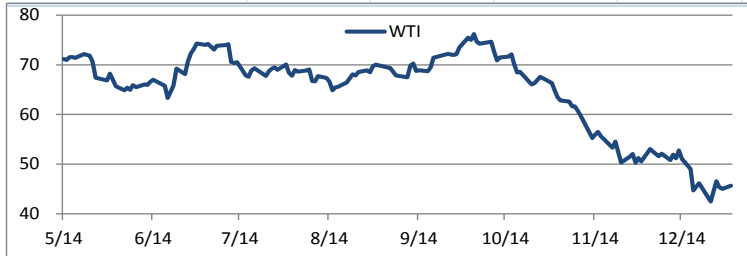
Market Factors

1. 주요시장 DATA

Updated at :

03:02:11 AM

	S&P	다우존스	미국채 (10Y)	WTI	달러/원	유로화	일본엔화	호주달러	남아공화	LMEX
증가	2507.91	23354.32	122 5/32	47.38	1120.95	1.1335	109.4600	0.7001	14.4103	2745.40
전일비	1.06	26.86	4/32	1.97	6.45	-0.0578	0.09	-0.08	-0.07	-55.7000
%CHG	0.04 %	0.12 %	0.10 %	4.34 %	0.58 %	-5.10 %	0.08 %	-12.04 %	-0.45 %	-2.03 %



Precious Metals

1. Spot Precious Metals (LBMA/ LPPM)

(단위: USD)

	SPOT			LBMA / LPPM Price(구 London Fix)	
	현재가 (ASK)	고가	저가	AM	PM
				15.44	
GOLD	1284.03	1288.66	1279.28	1287.20	1282.90
SILVER	15.57	15.61	15.35	15.44	
PLATINUM	798.00	801.10	784.30	796.00	785.00
PALLADIUM	1276.70	1269.00	1263.00	1263.00	1267.00

2. COMEX Futures

(단위: USD)

	시가 (OPEN)	고가 (HIGH)	저가 (LOW)	종가 (CLOSE)	변동폭 (CHG)	거래량 (VOL)	미결제 약정(O/I)		거래소 재고	
							금일	변동폭	금일재고	변동폭
							GOLD FEB19	1285	1291.00	1280.80
SILVER MAR19	15.55	15.68	15.39	15.63	0.09	74494	142542	315	293901296	1272543
PLATINUM APR19	801	805.60	787.90	802.80	2.20	17281	80892	969	173475	201
PALLADIUM MAR19	1199	1200.90	1190.10	1198.80	1.60	2205	23543	155	46439	198

3. TOCOM Futures

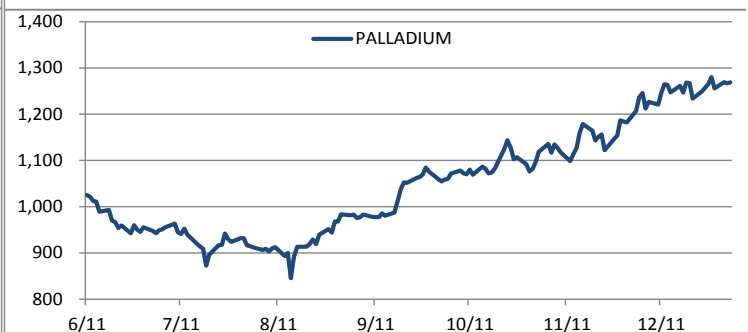
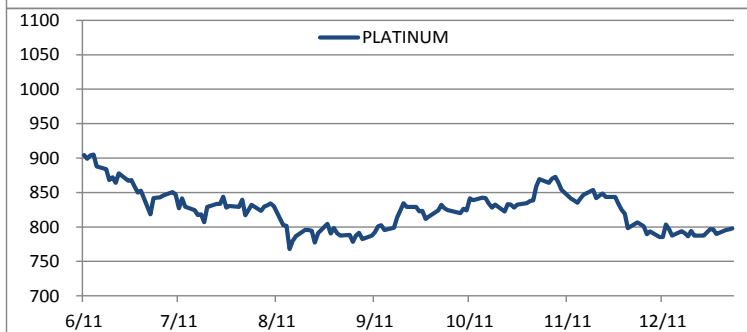
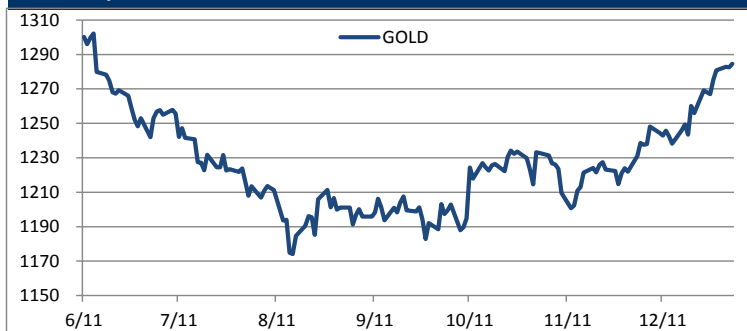
(단위: JPY)

	시가 (OPEN)	고가 (HIGH)	저가 (LOW)	종가 (CLOSE)	변동폭 (CHG)	거래량 (VOL)	미결제 약정(O/I)	
							금일	변동폭
							GOLD DEC19	4537.0
SILVER DEC19	53.9	54.5	53.4	54.4	0.2	21	54	18
PLATINUM DEC19	2847	2847	2802	2803	-37	3222	5635	1125
PALLADIUM DEC19	4029	4029	4001	4006	-10	10	104	30

4. SHFE Futures

SHFE	전일	금 일				금일	(\$/Toz)	변동폭	(\$/Toz)	거래량
	SETTLE	시가	고가	저가	종가	SETTLE				
	GOLD JUN19	287.05	288.45	289.10	288.00	288.25				

LBMA/LPPM PRECIOUS METAL PRICES



1. 한국 정부는 2차 세계 대전 중 일본의 Nippon Steel & Sumitomo Metal Corp의 강제 징용에 대한 판결로 인한 보상금 지급을 위해 Nippon Steel의 한국 자산 일부를 동결하였다. 일본은 한국 대법원이 피해자 1인당 10억원을 배상하라는 판결을 맹 비난한 바 있다. Nippon Steel은 POSCO와의 합작회사인 POSCO-Nippon Steel RHF의 지분 30%를 보유하고 있다.

2. 칠레의 11월 Copper 생산량이 13년 최대치인 540,720톤을 기록한 것으로 밝혀졌다. 이는 전년 동기 대비 7% 증가한 수치이다. 1월~11월 생산량은 5.33M 톤으로 전년 동기 대비 6% 증가한 수치이다. 이는 광석 질 개선 및 프로세싱 효율화의 결과로 알려지고 있다.

3. LME는 미국이 Rusal에 대한 제재를 해제한다면 LME도 Rusal에 대한 제재를 해제할 것이라고 밝혔다. LME는 제재 해제 시기는 1월 18일 전후가 될 것이라고 밝혔다. Rusal은 중국을 제외하고 가장 많은 Aluminum을 생산하는 업체이다.

금일 경제지표 발표

- 독일 12월 Markit/BME 제조업 PMI	발표:	51.5	예상:	51.5	이전:	51.5
- 유로존 12월 Markit 제조업 PMI	발표:	51.4	예상:	51.4	이전:	51.4
- 미국 12월 Markit 제조업 PMI	발표:	53.8	예상:	53.9	이전:	53.9
- 중국 12월 Caixin 제조업 PMI	발표:	49.7	예상:	50.2	이전:	50.2

명일 경제지표 발표

- 미국 신규 실업수당 청구건수	발표:		예상:	220K	이전:	216K
- 미국 12월 건설소비 MM	발표:		예상:	0.20%	이전:	-0.10%
- 미국 12월 ADP 비농업 취업자수	발표:		예상:	180K	이전:	179K
- 미국 12월 ISM 제조업 지수	발표:		예상:	57.8	이전:	59.3

- 중국 차이신 제조업 지수 49.7, 경기 불안 및 비철수요 감소 우려 재조명

- 전기동 3개월반래 저점, 알루미늄, 아연 등 크게 압박 받아

금일 비철금속시장은 중국의 부진한 경기 전망과 비철금속 수요감소 우려가 재조명되며 니켈을 제외하고 모두 하락했다. 또한, 최근 주춤하던 달러 인덱스가 오 후 들어 다시 반등한 점 또한 금일 비철금속 가격을 압박했던 것으로 보인다.

중국 경제매체 차이신은 중국의 12월 제조업 구매관리자지수가 49.7이라고 전하며, 2017년 6월 이후 처음으로 경기위축 국면으로 접어들었다고 발표했다. 지난 월요일 중국 통계국의 발표에 이어 차이신마저 경기 위축을 진단하며 시장에서는 중국의 경기 둔화 우려가 재조명되었고, 이에 비철시장은 크게 압박받는 모습을 보였다. 미-중간에 긍정적인 무역논의가 이어지고 있지만, 로이터사는 그간 관세인상 등에 따른 분쟁의 여파가 중국의 제조업 경기에 직접적으로 영향을 미치기 시작했다고 평했다.

보험권에서 약세를 보인 전기동은 3개월 반래 저점 부근에서 횡보했으며, 납과 아연 또한 각각 2.6%, 2.3% 가량 가격이 하락하며 중국의 비철금속 소비 감소 우려에 직접적으로 영향을 받는 모습을 보였다. 3% 이상 가격이 하락한 알루미늄은 LME가 지난 월요일 미국이 Rusal에 대한 제재를 해제한다면 LME도 제재를 해제할 수 있다는 입장을 재확인한 영향에 가격 하락이 더욱 두드러졌던 것으로 보인다. 다만 알루미늄 프리미엄은 한 회사가 Warrant 의 50-79% 를 소유하고 있어 cash-3M 프리미엄은 지난 7월 이래 최고치인 \$14-16 수준에 형성되어 있고, LME 내 알루미늄 재고가 타이트한 점 또한 최근 프리미엄의 변화에 영향을 주고 있는 것으로 보인다.

중국의 경제 지표가 부진을 이어가는 상황에서 당국이 추가적인 부양책을 내놓지 않는다면 당분간은 하방 압력에서 자유롭기는 어려울 것으로 보인다. 또한, 주 후반에는 미국의 고용 지표가 예정되어 있어 결과에 따라 변동성이 확대될 우려가 있다.

작성자: 글로벌상품영업팀 정 지 호 / 이 한 신