

	전일 증가	금 일				변동폭	Cash - 3M		미결제약정(O/I)	
		시가	고가(B)	저가(A)	종가(A)		BID	ASK	전일	변동폭
전기동(Cash)	5,989.00	5,997.50	6,026.00	5,873.50	5,881.50	-107.50				
전기동(3M)	5,997.00	6,011.50	6,040.00	5,887.50	5,895.50	-101.50	-18.00	-14.00	286,185	2,190
알루미늄(Cash)	1,857.75	1,867.75	1,874.75	1,848.75	1,867.75	10.00				
알루미늄(3M)	1,844.00	1,849.00	1,856.00	1,830.00	1,849.00	5.00	14.75	18.75	654,583	8,654
아연	2,438.50	2,459.00	2,479.00	2,443.00	2,455.50	17.00	50.50	52.50	222,381	-2,796
납 (연)	2,042.50	2,055.00	2,056.50	2,005.00	2,010.50	-32.00	-15.00	-13.00	101,128	-906
니켈	10,725.00	10,765.00	10,980.00	10,630.00	10,645.00	-80.00	-90.50	-80.50	209,206	-33
주석	19,430.00	19,465.00	19,490.00	19,350.00	19,460.00	30.00	40.00	50.00	16,119	28

* Base Metal 증가는 COMEX 종료시점 기준 (LONDON 18시00분)

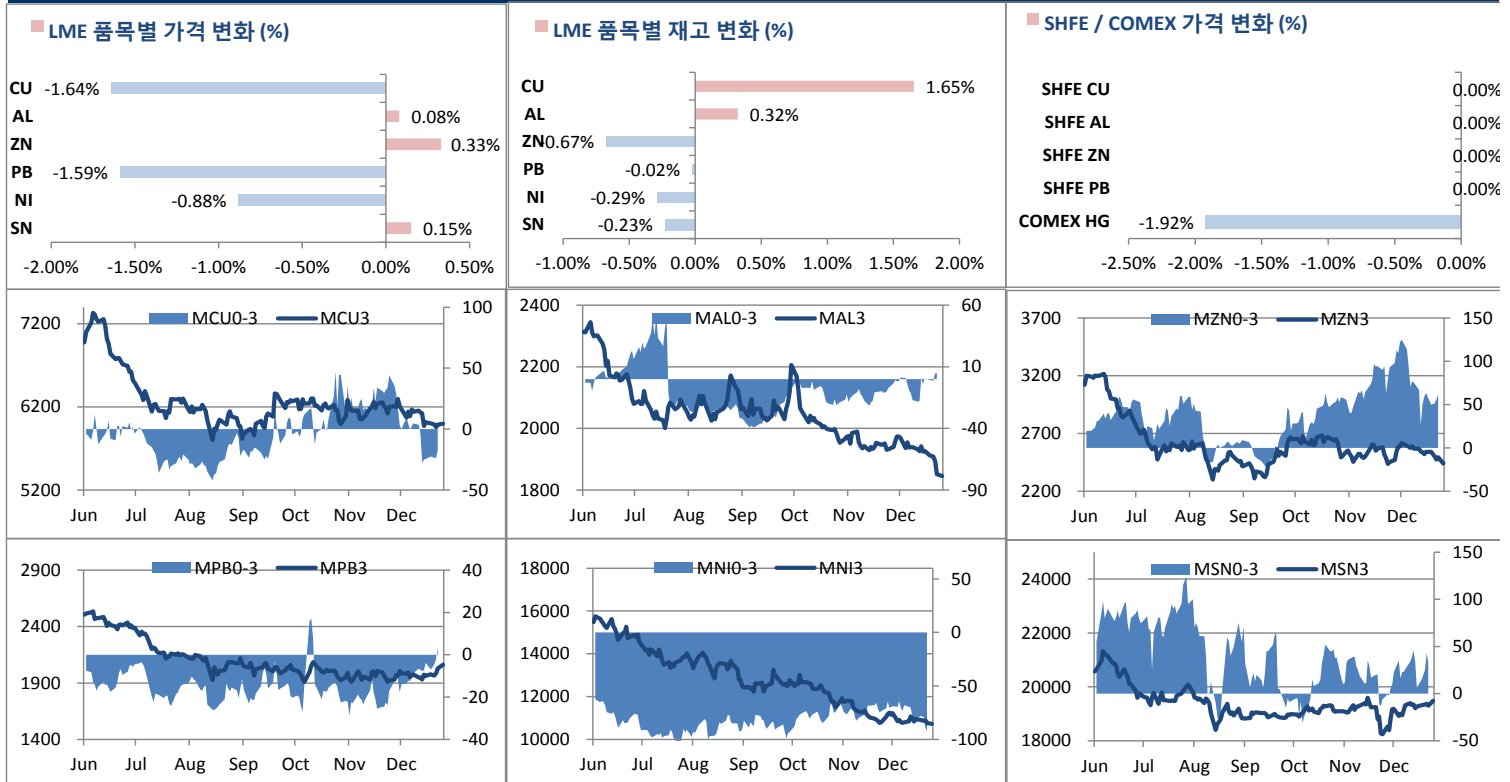
2. LME Official Settlement Prices (AM 2nd Ring)

	금 일		당월평균		전월평균	
	Cash	3M	Cash	Cash	3M	3M
전기동	5965.00	5981.00	6094.21	6193.00	6169.80	6169.80
알루미늄	1869.50	1846.00	1931.45	1937.75	1950.02	1950.02
아연	2510.50	2451.00	2625.61	2592.86	2519.14	2519.14
납 (연)	2009.00	2018.00	1965.47	1940.16	1963.23	1963.23
니켈	10595.00	10725.00	10836.84	11253.41	11330.23	11330.23
주석	19500.00	19475.00	19242.63	19139.32	19122.95	19122.95

3. LME Evening Valuation

	LME 정산가 (LONDON 17시00분)				
	Cash	3M	Jan	Feb	Mar
전기동	5949.00	5965.00	5960.50	5967.75	5969.75
알루미늄	1862.75	1846.00	1822.75	1836.25	1848.00
아연	2518.50	2467.00	2482.50	2475.50	2470.50
납 (연)	2007.00	2021.00	2016.00	2022.00	2022.00
니켈	10604.50	10690.00	10622.50	10654.50	10681.50
주석	19520.00	19475.00	19530.00	19515.00	19490.00

LME BASE METALS PRICE



4. LME Stocks

	전일 최종재고	반입 (IN)	반출 (OUT)	금일 최종재고	변동폭	ON WRNT	CANCELLED WRNT	CW 변동폭
전기동	130025	2150	0	132175	2150	115800	16375	0
알루미늄	1267125	4950	875	1271200	4075	1031700	239500	-675
아연	130200	0	875	129325	-875	117075	12250	-875
납 (연)	107475	0	25	107450	-25	43400	64050	450
니켈	207924	0	594	207330	-594	152268	55062	4212
주석	2180	0	5	2175	-5	1465	710	-5

5. SHFE 재고

* 상해 재고는 주간 단위로 업데이트 됩니다.

	12/21 재고	변동량	변동율	12/28 재고
전기동	110702	7984	7.21%	118686
알루미늄	681045	-8860	-1.30%	672185
아연	21520	-1417	-6.58%	20103
납 (연)	19347	-3521	-18.20%	15826

6. SHFE/ COMEX

기준환율 USD/CNY =

6.8815

SHFE	전일 SETTLE	시가	고가	저가	종가	금일 SETTLE	(\$/Ton)	변동폭	(\$/Ton)	거래량
Shanghai Futures Exchange (SHFE)										
(단위:CNY)										
CU FEB19	48,170.00	0	0	0	0	48170	6999.93	0	0.00	0
AL FEB19	13,605.00	0	0	0	0	13605	1977.04	0	0.00	0
ZN FEB19	20,715.00	0	0	0	0	20715	3010.24	0	0.00	163,084
PB FEB19	18,005.00	0	0	0	0	18005	2616.44	0	0.00	0
NI MAY19	88,030.00	0	0	0	0	88030	12792.27	0	0.00	0
SN MAY19	143,880.00	0	0	0	0	143880	20908.23	0	0.00	0
COMEX										
CU MAR19	2.6815	2.6780	2.7035	2.6245	2.6280	2.6280	5793.74	-0.0535	-117.95	38,194

7. SHFE-LME SPREAD

	CNY=	LME 3M (CNY)	LME 최근월물 (CNY)	증치세	LME 3M (CNY incl.증치세)	LME 최근월물 (CNY incl.증치세)	SHFE 3개월물	SHFE 최근월물	SHFE-LME 최근월물 (USD)
CU	6.87	41471	41210	17%	48521	48216	48140	48170	-6.66
AL	6.87	12668	12515	17%	14821	14642	13665	13605	-150.94
ZN	6.87	17022	16888	17%	19916	19759	20400	20715	139.06
PB	6.87	14046	14159	17%	16434	16567	17785	18005	209.28
NI	6.87	74509	73320	17%	87175	85784	88060	88200	351.50
SN	6.87	133586	134274	17%	156296	157100	142390	144570	-1,823.00

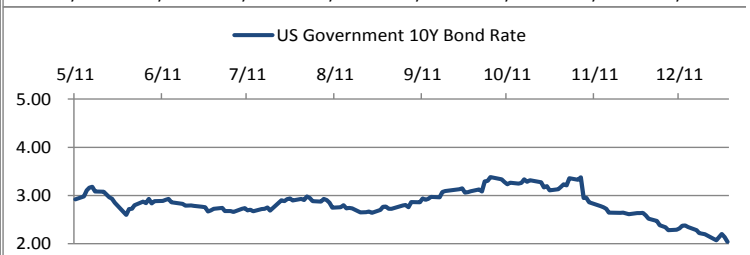
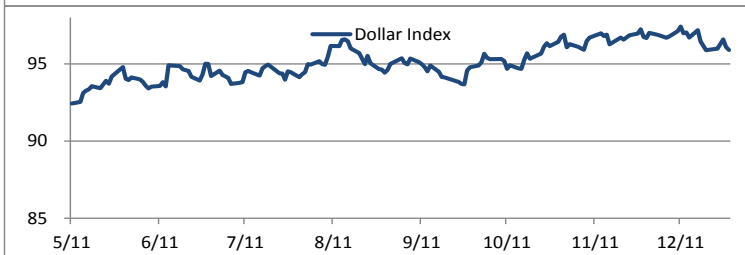
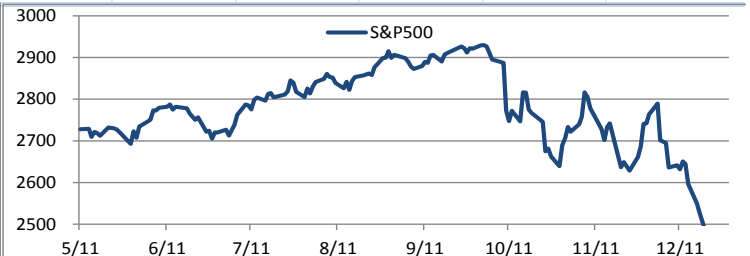
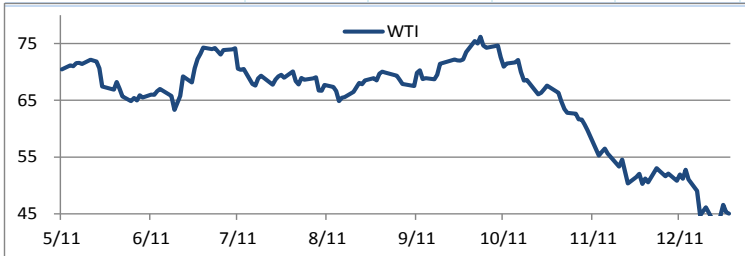
Market Factors

1. 주요시장 DATA

Updated at :

03:00:19 AM

	S&P	다우존스	미국채 (10Y)	WTI	달러/원	유로화	일본엔화	호주달러	남아공화	LMEX
증가	2501.83	23290.96	122	45.46	1114.50	1.1449	109.7000	0.7043	14.3844	2801.10
전일비	16.09	228.56	12/32	0.13	-1.73	-0.0464	0.33	-0.08	-0.09	-8.2000
%CHG	0.65 %	0.99 %	0.31 %	0.29 %	-0.16 %	-4.05 %	0.30 %	-11.37 %	-0.63 %	-0.29 %



Precious Metals

1. Spot Precious Metals (LBMA/ LPPM)

(단위: USD)

	SPOT			LBMA / LPPM Price(구 London Fix)	
	현재가 (ASK)	고가	저가	AM	PM
GOLD	1281.68	1284.09	1277.62	1281.65	1279.00
SILVER	15.48	15.51	15.33	15.47	
PLATINUM	798.00	797.10	787.70	794.00	788.00
PALLADIUM	1279.50	1267.20	1257.00	1263.00	1270.00

2. COMEX Futures

(단위: USD)

	시가 (OPEN)	고가 (HIGH)	저가 (LOW)	종가 (CLOSE)	변동폭 (CHG)	거래량 (VOL)	미결제 약정(O/I)		거래소 재고	
							금일	변동폭	금일재고	변동폭
							GOLD FEB19	1283	1286.50	1279.70
SILVER MAR19	15.46	15.58	15.39	15.55	0.11	42035	142227	263	292628753	692428
PLATINUM APR19	796	802.90	793.10	800.20	3.80	7300	79923	4466	173274	51
PALLADIUM MAR19	1188	1198.80	1183.60	1197.10	13.70	1677	23388	90	46241	0

3. TOCOM Futures

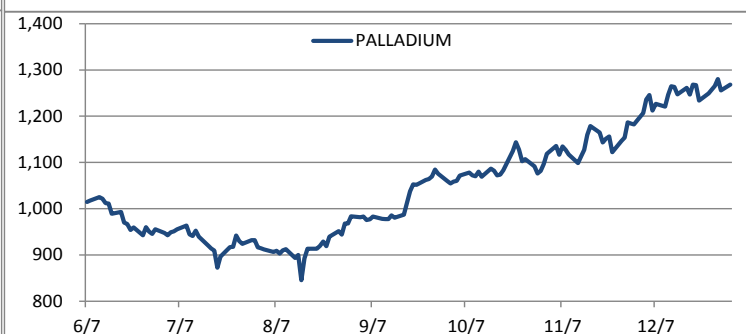
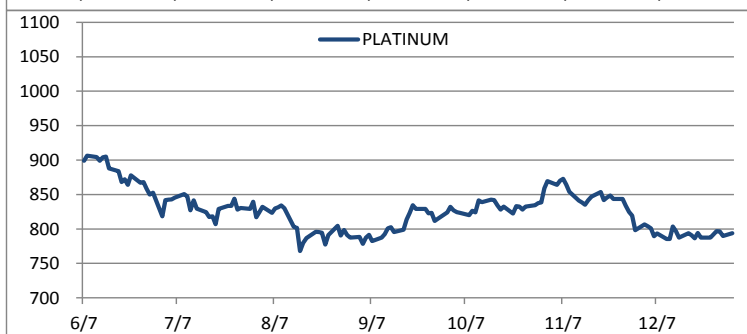
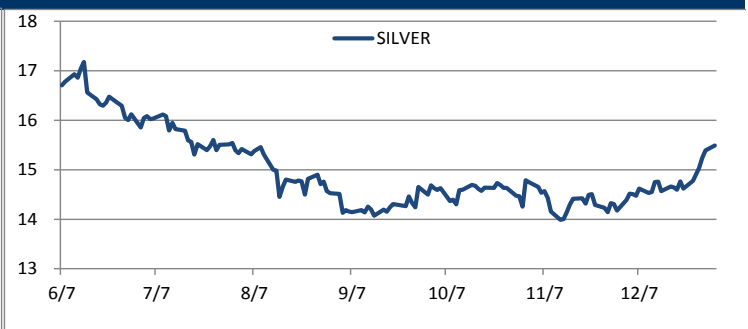
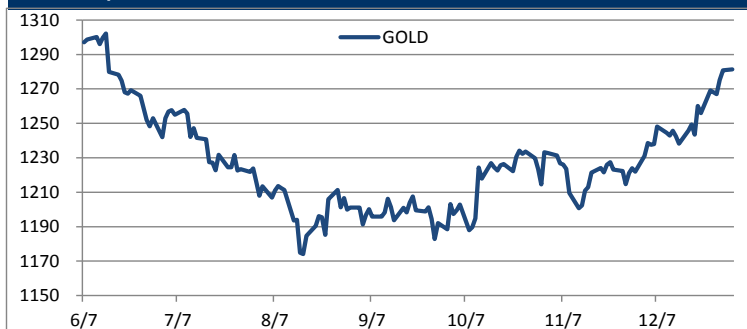
(단위: JPY)

	시가 (OPEN)	고가 (HIGH)	저가 (LOW)	종가 (CLOSE)	변동폭 (CHG)	거래량 (VOL)	미결제 약정(O/I)	
							금일	변동폭
							GOLD DEC19	4537.0
SILVER DEC19	53.9	54.5	53.4	54.4	0.2	21	54	18
PLATINUM DEC19	2847	2847	2802	2803	-37	3222	5635	1125
PALLADIUM DEC19	4029	4029	4001	4006	-10	10	104	30

4. SHFE Futures

SHFE	전일	금 일				금일	(\$/Toz)	변동폭	(\$/Toz)	거래량
	SETTLE	시가	고가	저가	종가	SETTLE				
	GOLD JUN19	287.05	0.00	0.00	0.00	0.00				

LBMA/LPPM PRECIOUS METAL PRICES



1. 중국은 내년 7월 1일부로 Aluminum과 Steel Scrap 수입에 제재를 가할 것으로 알려졌다. 중국 환경부는 이들 품목이 현재 규제 받지 않는 고체 폐기물 리스트에서 제재 받는 품목 리스트로 옮겨질 것이라고 밝혔다. 국가 표준에 부합하는 Copper와 Aluminum 원자재는 고체 폐기물로 간주되지 않기 때문에 여전히 수입에 제재가 있지 않을 전망이다. 중국의 고체 폐기물 수입은 작년 한 해 동안 전년 대비 50% 이상 감소한 바 있다.
2. 러시아의 Rusal은 독립적인 비경영 이사인 Jean-Pierre Thomas를 새로운 이사회장으로 임명했다고 밝혔다. 이는 미국의 제재를 벗어나기 위한 움직임 중 하나로 알려졌다. Thomas는 지난 6월 1일 부터 독립적인 비경영 이사직을 맡아오고 있었다.
3. Zambia의 2018년 Copper 생산량이 전년 80만톤을 상회할 것으로 알려졌다. Zambia의 1월~10월까지 생산량은 696,526톤으로 집계되었으며 이는 전년 동기 654,743톤 대비 증가한 수치이다.

금일 경제지표 발표

- 중국 제조업 PMI 발표: 49.4 예상: 50 이전: 50

명일 경제지표 발표

- 독일 12월 Markit/BME 제조업 PMI 발표: 예상: 51.5 이전: 51.5
 - 유로존 12월 Markit 제조업 PMI 발표: 예상: 51.4 이전: 51.4
 - 미국 12월 Markit 제조업 PMI 발표: 예상: 53.9 이전: 53.9
 - 미국 11월 소매판매 MM 발표: 예상: 0.40% 이전: -0.30%

- 무역분쟁, 중국 내 경기둔화 등 악재로 올해 비철금속은 2년 반 밸리장 마치고 가격 하락
- 중국 제조업 PMI 49.4로 위축 국면 돌입, 제조업 체감경기 악화

금일 비철금속시장은 적은 거래량 속에서 대부분의 품목이 보험권 혼조세를 보였으나, 전기동과 납은 약 1.5% 씩 하락하며 2018년의 마지막 거래일을 마감하였다. 올 한 해 동안 비철금속은 평균 18% 가격이 하락하며 2년 반 동안 이어오던 밸리장을 끝마쳤다. 미-중 무역분쟁, 중국 내 경기둔화에 따른 수요부진 등 비철시장에는 전반적으로 악재가 많았다. 알루미늄을 제외한 대부분의 품목에서 LME 내 재고가 감소하는 등 타이트한 수급상황이 일부 가격하락을 상쇄하는 요소로 작용했으나, 로이터 칼럼니스트는 글로벌 경기 악재에 따른 하방 압력의 힘이 더 강하게 작용했다는 의견을 밝혔다.

올 한 해 동안 약 17.7% 하락한 전기동의 경우, 달러 인덱스가 추가적으로 하락했음에도 불구하고, LME 내 재고증가, 중국 제조업 PMI하락 등의 이유로 심리적 지지선 역할을 하던 톤당 \$5,900 아래로 가격이 하락했다. 그러나 Saxo Bank의 애널리스트 Ole Hansen은 무역논의가 활발히 진행 중이고, 협상이 체결된다면 내년에는 \$6,500 달러까지 가격이 상승할 것이라는 전망을 밝혔다. 아연의 경우 한 해 동안 25.7%가 하락하며 그 하락폭이 가장 컸으나, Capital Economics 사는 내년 새 아연 광산 개장에 따른 공급 증가로 내년도 추가적인 가격 하락 가능성이 있다는 의견을 밝혔다.

금일 발표된 중국의 12월 제조업 PMI는 49.4를 기록하며, 약 2년 반 만에 위축 국면에 진입했다. 이를 놓고 전문가들은 무역분쟁의 여파가 제조업 경기둔화 등을 중심으로 본격화되고 있다고 진단했다. 지난 29일 트럼프 대통령과 시진핑 주석이 전화 통화를 하며 향후 협상 체결 기대감을 밝게 했으나, 구체적인 소식이 전해지기 전까지는 비철금속은 약보험권에서 자리 할 가능성이 있다. 신년 연휴가 지나면 미국, 유럽 주요국들의 제조업 PMI가 발표된다. 결과에 따라 비철금속은 등락을 달리할 수 있는 바, 이에 따른 모니터링이 필요할 것으로 보인다.

작성자: 글로벌상품영업팀 정 지 호 / 이 한 신