

BASE Metals

	전일 증가	금 일				변동폭	Cash - 3M		미결제약정(O/I)	
		시가	고가(B)	저가(A)	종가(A)		BID	ASK	전일	변동폭
전기동(Cash)	6,977.25	6,977.75	7,136.25	6,925.25	7,127.25	150.00				
전기동(3M)	7,018.50	7,018.00	7,176.50	6,965.50	7,167.50	149.00	-44.25	-40.25	329,328	139
알루미늄(Cash)	2,136.25	2,132.25	2,199.75	2,111.25	2,187.75	51.50				
알루미늄(3M)	2,141.50	2,133.50	2,201.00	2,112.50	2,189.00	47.50	-5.25	-1.25	710,101	2,309
아연	3,467.00	3,470.00	3,570.50	3,452.00	3,569.50	102.50	22.50	24.50	305,681	1,949
납 (연)	2,550.50	2,558.00	2,593.00	2,536.50	2,591.00	40.50	2.00	4.00	131,156	-272
니켈	13,435.00	13,470.00	14,135.00	13,410.00	14,025.00	590.00	-49.00	-39.00	264,555	2,726
주석	21,575.00	21,550.00	21,645.00	21,540.00	21,590.00	15.00	95.00	105.00	19,135	374

* Base Metal 증가는 COMEX 종료시점 기준 (LONDON 18시00분)

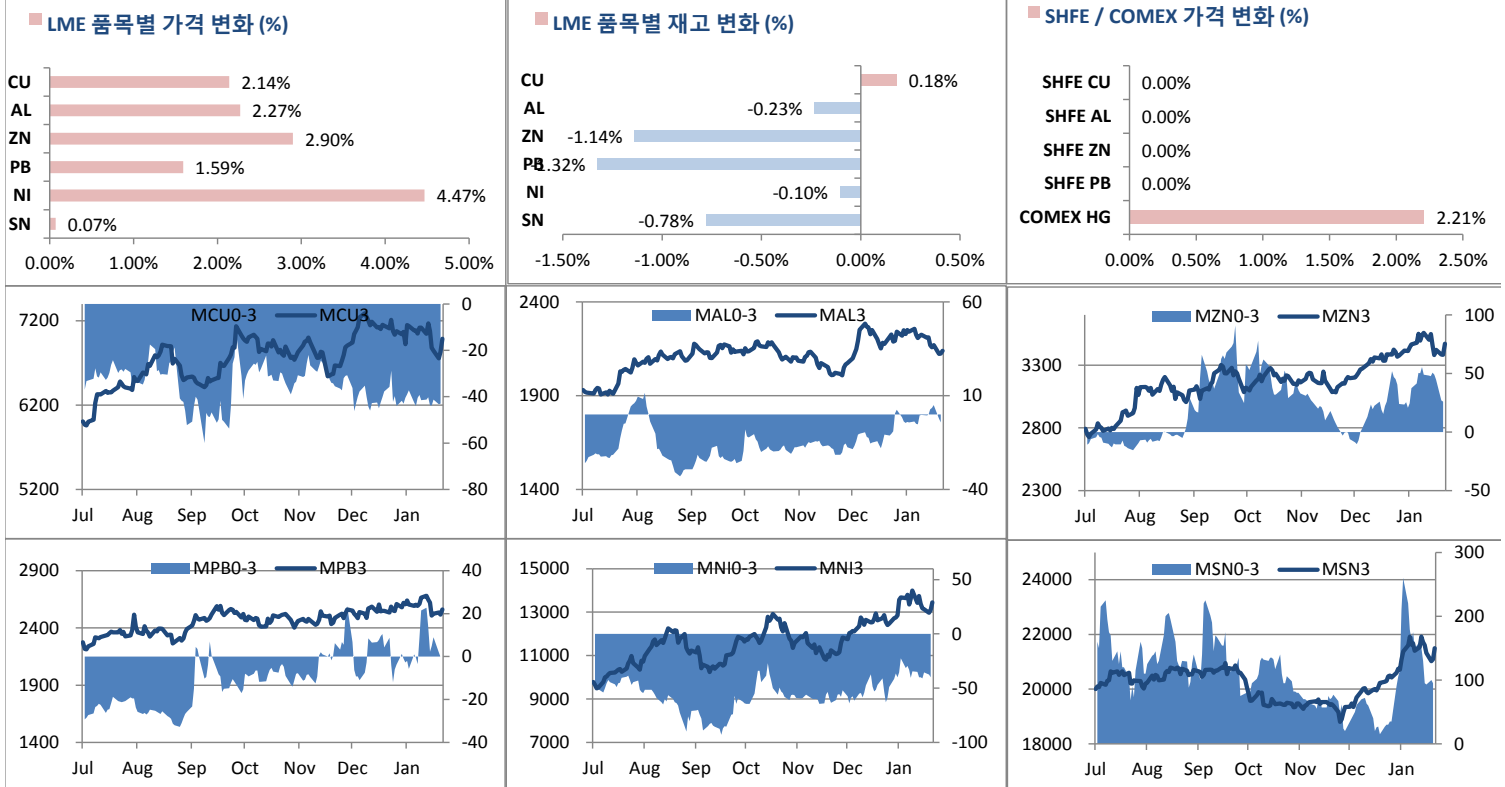
2. LME Official Settlement Prices (AM 2nd Ring)

	금 일		당월평균		전월평균	
	Cash	3M	Cash	Cash	3M	3M
전기동	6962.00	7012.00	6945.85	7080.30	7122.77	7120.75
알루미늄	2138.00	2141.00	2172.65	2214.50	2221.68	2174.25
아연	3518.00	3488.50	3511.50	3447.20	3412.80	3591.00
납 (연)	2577.00	2574.00	2586.40	2589.77	2587.34	2582.00
니켈	13630.00	13660.00	13354.50	12880.23	12917.50	14056.00
주석	21725.00	21650.00	21672.50	20710.68	20602.27	21650.00

3. LME Evening Valuation

	LME 정산가 (LONDON 17시00분)				
	Cash	3M	Feb	Mar	Apr
전기동	7120.75	7163.00	7125.75	7137.75	7151.50
알루미늄	2174.25	2177.50	2175.50	2170.00	2174.75
아연	3591.00	3567.50	3592.00	3574.00	3569.50
납 (연)	2582.00	2579.00	2584.50	2581.50	2579.00
니켈	14056.00	14100.00	14059.00	14069.50	14084.50
주석	21650.00	21550.00	21645.00	21605.00	21580.00

LME BASE METALS PRICE



4. LME Stocks

	전일 최종재고	반입 (IN)	반출 (OUT)	금일 최종재고	변동폭	ON WRNT	CANCELLED WRNT	CW 변동폭
전기동	333025	750	150	333625	600	283100	50525	-150
알루미늄	1275500	100	3050	1272550	-2950	1071725	200825	-8700
아연	156125	0	1775	154350	-1775	83700	70650	-1775
납(연)	122700	0	1625	121075	-1625	77725	43350	-1500
니켈	339006	0	354	338652	-354	249600	89052	-264
주석	1925	5	20	1910	-15	1265	645	-20

5. SHFE 재고

* 상해 재고는 주간 단위로 업데이트 됩니다.

	02/02 재고	변동량	변동율	02/09 재고
전기동	172595	13537	7.84%	186132
알루미늄	795318	8424	1.06%	803742
아연	94769	3565	3.76%	98334
납(연)	34002	-2892	-8.51%	31110

6. SHFE/ COMEX

기준환율 USD/CNY =

6.3525

SHFE	전일 SETTLE	금 일				금일 SETTLE	(\$/Ton)	변동폭	(\$/Ton)	거래량
		시가	고가	저가	종가					
Shanghai Futures Exchange (SHFE)										
(단위:CNY)										
CU APR18	51,880.00	0	0	0	0	52560	8273.91	680	107.04	0
AL APR18	14,385.00	0	0	0	0	14270	2246.36	-115	-18.10	0
ZN APR18	26,035.00	0	0	0	0	26480	4168.44	445	70.05	0
PB MAR18	18,975.00	0	0	0	0	19190	3020.86	215	33.84	0
NI MAY18	100,320.00	0	0	0	0	102340	16110.19	2020	317.99	0
SN MAY18	146,850.00	0	0	0	0	148410	23362.46	1560	245.57	0
COMEX										
CU MAR18	3.2360	3.1635	3.2365	3.1390	3.2325	3.2325	7126.43	0.0700	154.32	112,944

7. SHFE-LME SPREAD

	CNY=	LME 3M (CNY)	LME 최근월물 (CNY)	증치세	LME 3M (CNY incl.증치세)	LME 최근월물 (CNY incl.증치세)	SHFE 3개월물	SHFE 최근월물	SHFE-LME 최근월물 (USD)
CU	6.34	44508	45165	17%	52074	52843	52760	52360	-76.24
AL	6.34	13485	13789	17%	15777	16133	14345	14215	-302.62
ZN	6.34	21962	22767	17%	25696	26638	26455	26455	-28.81
PB	6.34	16194	16381	17%	18947	19166	19190	19190	3.76
NI	6.34	85916	89110	17%	100521	104259	102340	101820	-384.79
SN	6.34	136622	137193	17%	159848	160515	148410	149690	-1,707.91

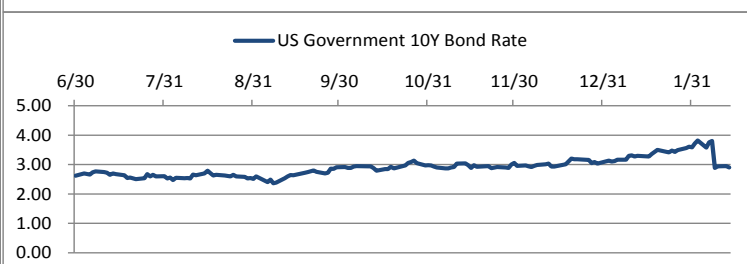
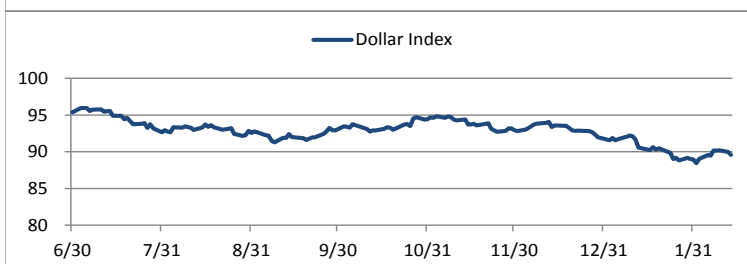
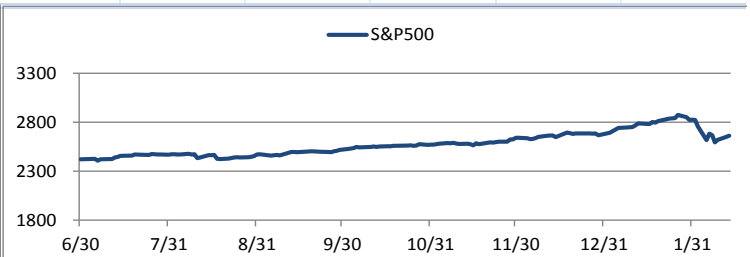
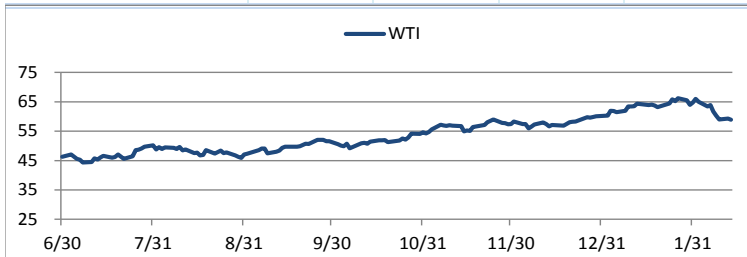
Market Factors

1. 주요시장 DATA

Updated at :

03:01:27 AM

	S&P	다우존스	미국채 (10Y)	WTI	달러/원	유로화	일본엔화	호주달러	남아공화	LMEX
증가	2678.64	24734.29	120 14/32	59.56	1075.13	1.2424	107.0400	0.7898	11.7075	3432.70
전일비	15.70	93.84	- 18/32	0.37	-10.75	0.11	-2.33	0.01	-2.77	79.0000
%CHG	0.59 %	0.38 %	-0.46 %	0.63 %	-1.00 %	8.84 %	-2.18 %	0.68 %	-23.64 %	2.30 %



Precious Metals

1. Spot Precious Metals (LBMA/ LPPM)

(단위: USD)

	SPOT			LBMA / LPPM Price(구 London Fix)	
	현재가 (ASK)	고가	저가	AM	PM
				16.58	
GOLD	1350.06	1349.64	1319.65	1330.75	1336.25
SILVER	16.85	16.83	16.40	16.58	
PLATINUM	997.30	996.80	970.40	973.00	972.00
PALLADIUM	1004.60	1004.20	983.60	989.00	993.00

2. COMEX Futures

(단위: USD)

	시가 (OPEN)	고가 (HIGH)	저가 (LOW)	종가 (CLOSE)	변동폭 (CHG)	거래량 (VOL)	미결제 약정(O/I)		거래소 재고	
							금일	변동폭	금일재고	변동폭
							GOLD APR18	1332	1352.50	1319.10
SILVER MAR18	16.53	16.80	16.33	16.79	0.26	86028	88272	-4191	251591179	173930
PLATINUM APR18	976	999.70	971.20	999.00	23.30	22250	76532	-1012	187031	0
PALLADIUM MAR18	978	999.35	973.05	996.85	16.15	5622	18697	-2082	40691	0

3. TOCOM Futures

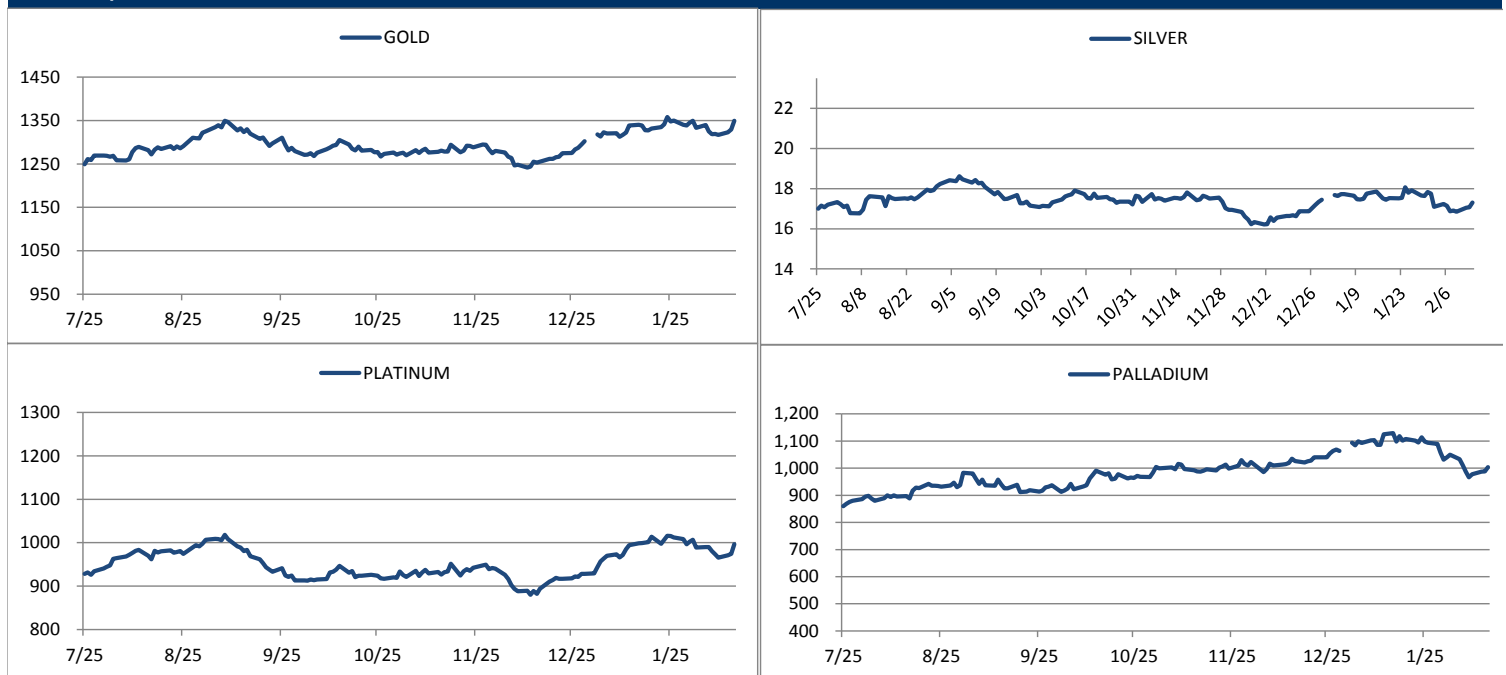
(단위: JPY)

	시가 (OPEN)	고가 (HIGH)	저가 (LOW)	종가 (CLOSE)	변동폭 (CHG)	거래량 (VOL)	미결제 약정(O/I)	
							금일	변동폭
							GOLD DEC18	4589.0
SILVER DEC18	57.6	58.2	57.2	58.2	0.6	62	839	78
PLATINUM DEC18	3373	3432	3351	3429	58	10105	23415	-794
PALLADIUM DEC18	3372	3400	3335	3400	38	78	602	0

4. SHFE Futures

SHFE	전일 SETTLE	금 일				금일 SETTLE	(\$/Toz)	변동폭	(\$/Toz)	거래량
		시가	고가	저가	종가					
		GOLD JUN18	273.50	0.00	0.00					

LBMA/LPPM PRECIOUS METAL PRICES



1) 차량용 촉매 제조 선두기업인 Johnson Matthey사는 2018년 글로벌 백금 공급 과잉을 나타낼 것으로 전망했다. 일본의 투자 및 중국의 주얼리 수요는 감소하는 반면 산업용 수요가 증가해 전체 수요는 소폭 증가할 것으로 보이지만, 스크랩 공급 증가에 힘입어 상쇄될 것이라고 전망했다.

2) LME는 일부 아프리카 광산들이 아동 노동 착취와 관련된 기준을 충족시키지 못한 경우 해당 광산에서 생산한 브랜드를 승인하지 않도록 하는 방안을 검토중이라고 관계자들은 전했다. 최근 전기차 배터리 소재로 각광을 받고 있는 코발트 광산이 아프리카에서 아동 노동 착취를 통해 생산되고 있다는 혐의로 조사가 진행중이다.

금일 경제지표 발표

- 독일 4분기 GDP QQ	발표: 0.60%	예상: 0.60%	이전: 0.80%
- 독일 1월 CPI YY	발표: 1.60%	예상: 1.60%	이전: 1.60%
- 유로존 12월 산업생산 YY	발표: 5.20%	예상: 4.20%	이전: 3.20%
- 유로존 4분기 GDP QQ	발표: 0.60%	예상: 0.60%	이전: 0.60%
- 미국 1월 CPI MM	발표: 0.50%	예상: 0.30%	이전: 0.10%
- 미국 1월 소매판매 MM	발표: -0.30%	예상: 0.20%	이전: 0.40%

명일 경제지표 발표

- 미국 2월 엠파이어 제조업지수	발표:	예상: 18.0	이전: 17.7
- 미국 주간 신규실업수당 청구건수	발표:	예상: 228K	이전: 221K
- 미국 1월 PPI 최종수요 MM	발표:	예상: 0.40%	이전: -0.10%
- 미국 2월 필라델피아 연방은행 경기지수	발표:	예상: 21.6	이전: 22.6
- 미국 1월 산업생산 MM	발표:	예상: 0.20%	이전: 0.90%
- 미국 1월 Capacity utilization	발표:	예상: 78.00%	이전: 77.90%
- 미국 주간 Bloomberg소비자 신뢰지수	발표:	예상:	이전: 54.4

- 미국 CPI 예상치 상회

- 달러의 약세가 비철금속 지지

금일 비철금속 시장은 대부분의 비철금속이 큰 폭으로 상승하며 장을 마감하였다. 특히, 니켈의 경우에는 4.5% 이상, 구리, 알루미늄, 아연 의 경우에는 2%이상 상승하는 모습을 보였다. 아시아 장에서의 시작은 약보합권으로 횡보하는 모습을 보였으나, 미국 CPI가 긍정적으로 발표되어 달러가 일시적으로 반등하면서 위험자산이 압박받는 모습을 보였다. 그러나 이후 다시 약세로 전환된 달러와 미국 증시 등의 반등으로 비철금속도 영향을 받으며 상승한 것으로 분석된다.

금일 알루미늄은 전일 LME 재고 급등의 영향을 받으며 하락하면서 장중 2개월래 저점에 도달하기도 하였다. 금일 도달한 저점인 톤당 \$2112.5은 지난 12월 20일 이후 최저점이다. 그러나 이후 달러의 약세에 영향을 받아 반등하면서 2% 이상 상승으로 장을 마감하였다. 알루미늄은 기술적으로 톤당 \$2110 선에서 지지받는 것으로 분석되고 있다.

구리도 알루미늄과 마찬가지로 장초반에는 약보합으로 횡보하는 모습을 보였으나, 런던 오후장에서 달러 약세와 신규 매수투기포지션도 유입의 영향을 받으며 상승하였다. 이로써 구리는 3거래일 연속으로 상승하였는데, 이는 지난 2016년 11월 이후 최대 상승폭으로 보인다.

작성자: 글로벌상품영업팀 이 한 신 / 류 승 관