

FX / 김현진

☎ 82-2-3774-0423

✉ khj@futures.co.kr

## 미 소비자물가지표 대기

NDF(뉴욕최종호가): 1,084.40 / 1,084.60원(+0.60)

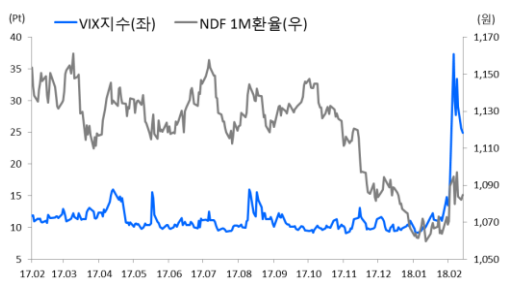
야간달러선물(최근월물) 증가: 1,085.00 / 고가: 1,086.60 / 저가: 1,084.40

차트. 달러/원 & 달러인덱스



출처: 인포맥스, NH선물 리서치센터 \*한국증가

차트. VIX지수 & 달러/원 NDF 1개월물 환율



출처: Bloomberg, NH선물 리서치센터

차트. 달러/원 NDF 1개월물 시장동향



출처: Bloomberg, NH선물 리서치센터

### ▶ 전일동향

전일 달러/원은 0.1원 하락한 1,084.5원에 마감. 뉴욕증시 반등에 하락 출발한 환율은 설 연휴를 앞두고 거래량이 감소하며 작은 충격에도 민감하게 반응하는 양상을 보임. 미 물가지표 경계에 따른 달러 매수가 하단을 지지하는 가운데 장중 상승폭을 축소 한 국내증시 및 위안화 약세에 연동되며 전일 증가 수준에서 장을 마감.

### ▶ 글로벌동향

달러화는 뉴욕증시가 상승한 가운데 주요국 통화대비 약세를 보임.

글로벌 달러화는 방향성을 이끌만한 경제지표가 부재한 가운데 강세를 보인 엔화의 영향에 하락했음. 달러화 상승을 견인했던 미 국제 금리는 하락했고 뉴욕증시는 상승하며 위험회피 심리는 소폭 완화되는 모습임. 하지만 유럽증시는 하락했고 뉴욕증시는 하락 출발 후 강보합 마감해 증시 조정국면은 이어지는 양상을 보임. 미 국제 10년물 금리는 2.83% 수준으로 하락했고 VIX지수는 25pt를 하회하며 전일비 2.5% 하락했음. 이날 발표된 1월 소기업 낙관지수는 106.9pt를 기록해 예상(105.3)과 전월(104.9)를 모두 상회하였음. 한편 로레타 메스터 클리블랜드 총재는 올해 세 차례의 금리인상을 지지한다고 밝힘. 시장참여자들은 매파적 인사로 인식되는 메스터 총재의 발언이 강하지 않았음에 주목해 달러화를 견인하지는 못했음.

달러/엔은 구로다 BOJ총재의 연임 불확실성이 불거지며 하락. 전일 아베 신조 일본 총리가 차기 BOJ총재 인사에 대해 '백지 상태'라고 밝혔다는 언론보도가 전해지며 완화적 통화정책에 대한 의구심이 커짐. 이에 달러/엔 환율은 107엔 중반까지 하락해 2016년 11월 말 이후 최저치를 기록했음.

파운드/달러는 영국 물가지표 호조에 긴축 가속화 경계가 확대되며 상승. 매파적으로 평가됐던 BOE회의에 이어 1월 소비자물가지수가 예상을 상회하며 영란은행의 긴축에 대한 경계는 확대됨.

### ▶ 금일전망

금일 달러/원은 미 소비자물가지표 대기에 따른 관망심리 우세에 박스권 등락을 보일 것으로 전망. 밤사이 뉴욕증시가 강보합 마감했지만 유럽증시는 하락하는 등 위험회피 심리는 온전히 해소되지 않은 모습임. 이에 역외 환율도 서울환시 증가 수준을 유지하며 제한된 등락을 보임. 미 소비자물가지표 관망심리에 더해 설 연휴를 앞둔 점 역시 포지션 플레이를 제한하는 요인임. 수출 네고는 상단을 제한하는 요인이지만 지난주 공격적인 출회 이후 유입이 제한적인 양상을 보여 환율 하락을 주도하지는 않을 것으로 보임. 반면 온전히 회복되지 않은 원화자산 투자심리 및 결제수요는 하단을 지지하는 재료임. 따라서 금일 환율은 연휴를 앞두고 거래량이 감소한 가운데 외국인 증시 동향에 주목하며 1,080원대 중반에서의 등락을 전망.

## 주요 경제지표 및 이벤트

전 일(2/13)	금 일(2/14)	익 일(2/19)
06:00 한국 1월 수입물가지수 YoY(결과:-2.4%, 이전:-1.0%)	08:00 한국 1월 실업률(예상:3.7%, 이전:3.6%)	15일
08:50 일본 1월 PPI YoY(결과:2.7%, 이전:3.0%)	08:50 일본 4Q GDP 연간화 QoQ(P)(예상:1.0%, 이전:2.5%)	08:50 일본 12월 핵심기계수주 YoY(예상:1.8%, 이전:4.1%)
15:00 일본 1월 공작기계 수출 YoY(P)(결과:48.8%, 이전:48.3%)	16:00 독일 4Q GDP QoQ(P)(예상:0.6, 이전:0.8%)	13:30 일본 12월 광공업생산 YoY(F)(예상:-, 잠정:4.2%)
18:30 영국 1월 근원 CPI YoY(결과:2.7%, 이전:2.5%)	16:00 독일 1월 CPI YoY(F)(예상:1.6%, 잠정:1.6%)	22:30 미국 2월 험파이어스테이트 제조업지수(예상:17.9, 이전:17.7)
20:00 미국 1월 NFIB 소기업낙관지수(결과:106.9, 이전:104.9)	19:00 유로 4Q GDP QoQ(예상:0.6%, 이전:0.6%)	22:30 미국 1월 PPI YoY(예상:2.4%, 이전:2.6%)
21:30 미국 로레타 메스터 클리블랜드 연은 총재 연설	22:30 미국 1월 CPI YoY(예상:1.9%, 이전:2.1%)	22:30 미국 2월 필라델피아 연준 경기전망(예상:21.5, 이전:22.2)
	22:30 미국 1월 근원 CPI YoY(예상:1.7%, 이전:1.8%)	23:15 미국 1월 광공업생산 MoM(예상:0.2%, 이전:0.9%)
	22:30 미국 1월 소매판매 MoM(예상:0.2, 이전:0.4%)	16일 ~ 17일
	15일	18:30 영국 1월 소매판매 YoY(예상:2.5%, 이전:1.4%)
	00:30 미국 스티븐 므누신 재무장관 상원 증언	00:00 미국 2월 미시간대학교 소비자신뢰지수(예상:95.3, 이전:95.7)
		19일
		18:00 유로 12월 경상수지(예상:-, 이전:32.5b)

\*주 예상 대비 호조, 예상치 부합, 예상 대비 부진, Bloomberg 컨센서스 기준. (A):예비치 (P):잠정치 (F):확정치.

USD Futures & SPOT

(원, 계약, 백만 달러)

종목	증가	전일비	시가	고가	저가	변동폭	거래량(대금)	전일대비	미결제약정	전일대비
USD802	USD802	1,084.80	-0.20	1,081.50	1,085.20	1,080.50	4.70	224,614	-59,176	200,904
USD803	USD803	1,084.10	-0.20	1,081.40	1,084.20	1,079.80	4.40	27,148	21,880	546,956
USD/KRW	USD/KRW	1,084.50	-0.10	1,081.80	1,084.90	1,080.40	4.50	8,102	-984	-

출처: 인포맥스, NH선물 리서치센터

USD Futures 전일 투자자별 매매동향

(계약)

구분	매수	매도	순매수	5 일누적	20 일누적
금융투자	219,993	219,760	233	-5,628	-11,196
은행	250,899	262,989	-12,090	-45,530	-48,561
투신	194,253	192,515	1,738	12,475	18,657
보험	125,131	121,367	3,764	14,670	10,506
기타법인	75,189	73,238	1,951	6,158	-17,775
개인	51,706	51,754	-48	9,257	2,220
외국인	206,461	202,799	3,662	10,946	51,349

출처: 인포맥스, NH선물 리서치센터

국내 시장 동향

(p, %p)

종목	증가/금리	전일비
KOSPI	2,395.19	9.81
국고채3Y	2.278	-0.024
국고채10Y	2.780	-0.026
신용 지표 (bp)		
만기	Mid	전일비
CDS 5Y	54.379	-1.936

출처: 인포맥스, Bloomberg, NH선물 리서치센터

외국인 증권투자 동향

(억원)

종목	순매수	5 일 누적	20 일누적
KOSPI	3,297	-1,651	-14,401
KOSDAQ	-666	-5,735	-19,013
국고채	921	9,729	20,920
통안채	-998	9,054	30,679

출처: 인포맥스, NH선물 리서치센터

Korea - US 금리

(%, %p)

Korea	증가	전일비	US Libor	증가	전일비
기준	1.500	0.000	1M	1.58750	0.00000
Call	1.610	0.130	3M	1.83875	0.00537
CD	1.650	0.000	6M	2.05715	0.00852
통안1년	1.860	-0.009	12M	2.32688	0.00782

출처: 인포맥스, NH선물 리서치센터

글로벌 금융시장

종목	증가	전일비	전일비(%)	1주(%)
다우지수	24,640.45	39.18	0.16	-1.09
S&P	2,662.94	6.94	0.26	-1.19
나스닥	7,013.51	31.55	0.45	-1.44
FTSE 100	7,168.01	-9.05	-0.13	0.37
DAX 30	12,196.50	-86.27	-0.70	-1.58
Nikkei 225	21,244.68	-137.94	-0.65	-6.34
Shanghai	3,184.96	30.83	0.98	-5.51
항생 H	12,004.51	104.20	0.88	-5.38
미국채 2년	2.10	0.03	1.38	-0.05
미국채 10년	2.83	-0.03	-1.02	0.99
WTI	58.95	-0.34	-0.57	-7.00
Gold	1,327.42	2.64	0.20	-0.03

출처: 인포맥스, Bloomberg, NH선물 리서치센터

FX Swap points

(원)

만기	Mid	전일비
1M	-0.60	0.00
3M	-2.45	-0.05
6M	-5.10	-0.10
12M	-10.30	-0.10

CRS

(%, %P)

만기	Mid	전일비
1Y	1.270	-0.010
2Y	1.450	-0.015
3Y	1.500	-0.010
4Y	1.570	-0.010
5Y	1.630	0.000

출처: 인포맥스, NH선물 리서치센터

주요 통화 환율

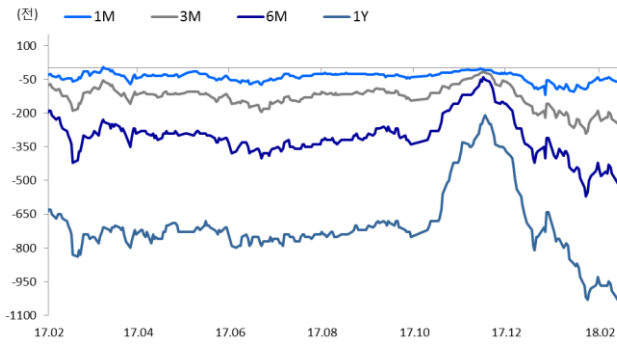
아시아 통화 환율

기타 통화 환율

종목	증가	전일비	1주(%)	종목	증가	전일비	1주(%)	종목	증가	전일비	1주(%)
USD Index	89.709	-0.499	0.14	USD/KRW	1,084.55	0.00	-0.63	USD/RUB	57.6319	-0.1969	1.34
EUR/USD	1.2352	0.0060	0.71	USD/CNY	6.3410	0.0135	0.80	USD/BRL	3.3021	0.0169	2.56
USD/JPY	107.82	-0.84	-1.41	USD/HKD	7.8221	-0.0010	0.05	USD/ZAR	11.9637	-0.0013	-0.88
GBP/USD	1.3894	0.0056	0.05	USD/SGD	1.3227	-0.0001	0.30	USD/MXN	18.6643	0.0043	-0.72
USD/CHF	0.9351	0.0002	-0.93	USD/TWD	29.354	-0.028	-0.04	USD/PLN	3.3730	0.0003	-0.78
AUD/USD	0.7857	-0.0002	0.43	USD/INR	64.3125	-0.0850	0.10	USD/TRY	3.8086	-0.0010	0.11
NZD/USD	0.7273	-0.0001	0.47	USD/IDR	13,658	0	0.76	USD/SEK	8.0269	-0.0010	-0.71
USD/CAD	1.2588	-0.0004	0.16	USD/THB	31.502	-0.188	-0.11	USD/NOK	7.8773	-0.0036	-0.37

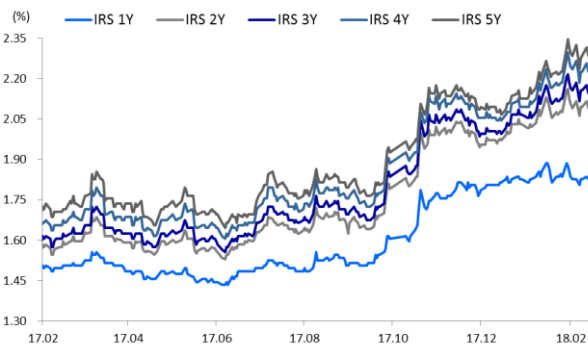
출처: Bloomberg, NH선물 리서치센터

차트. FX Swap Point



출처: 인포맥스, NH선물 리서치센터

차트. IRS



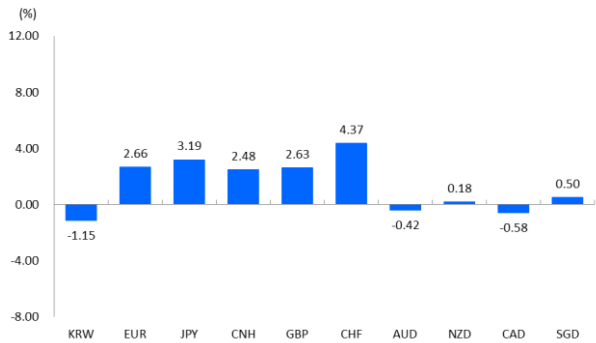
출처: 인포맥스, NH선물 리서치센터

차트. 달러/위안 환율



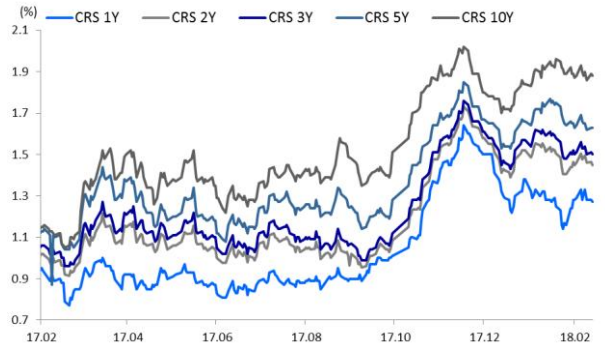
출처: Bloomberg, NH선물 리서치센터

차트. 월간 주요 통화 달러대비 절상(절하)율



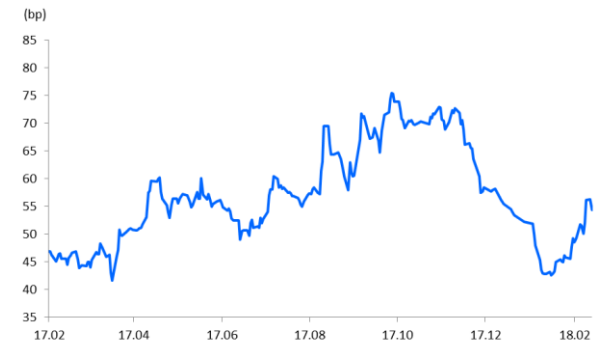
출처: Bloomberg, NH선물 리서치센터

차트. CRS



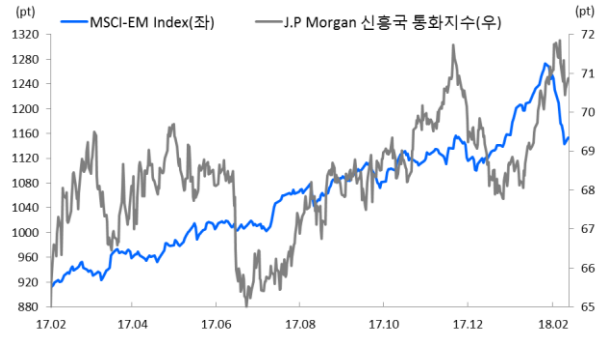
출처: 인포맥스, NH선물 리서치센터

차트. CDS Premium 5Y



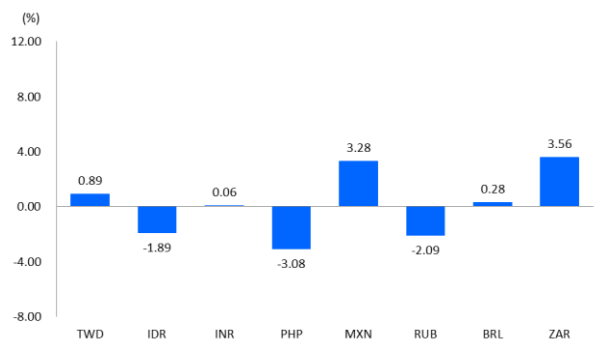
출처: Bloomberg, NH선물 리서치센터

차트. 신흥국 주가지수 & 통화 지수



출처: Bloomberg, NH선물 리서치센터

차트. 월간 신흥국, 아시아 통화 달러대비 절상(절하)율



출처: Bloomberg, NH선물 리서치센터

본 자료는 투자자의 이해를 돕기 위해 참고가 되는 정보 제공을 목적으로 작성되었습니다. 당사 고객들에게 배포되는 자료로서 본 조사자료의 내용은 당사의 리서치센터에서 신뢰할 수 있는 자료와 정보를 이용하여 작성한 것이나, 당사는 그 정확성이나 완전성을 보장할 수 없습니다. 투자자는 자신의 판단과 책임하에 투자를 하여야 하며, 본 자료는 투자 결과에 대한 법적 책임소재의 증빙자료로 사용될 수 없습니다. 그리고 파생상품은 높은 가격변동성으로 인해 단기간에 투자원금의 전부 또는 상당부분을 손실할 수 있습니다. 본 자료는 당사 홈페이지(www.futures.co.kr) 에서도 이용하실 수 있습니다.