

BASE Metals

	전일 증가	금 일				변동폭	Cash - 3M		미결제약정(O/I)	
		시가	고가(B)	저가(A)	종가(A)		BID	ASK	전일	변동폭
전기동(Cash)	6,810.50	6,810.25	6,979.25	6,801.75	6,977.25	166.75				
전기동(3M)	6,851.50	6,851.50	7,020.50	6,843.00	7,018.50	167.00	-45.25	-41.25	329,189	-1,415
알루미늄(Cash)	2,128.25	2,123.25	2,145.75	2,117.75	2,136.25	8.00				
알루미늄(3M)	2,132.50	2,128.50	2,151.00	2,123.00	2,141.50	9.00	-9.25	-5.25	707,792	-7,159
아연	3,387.50	3,389.00	3,477.00	3,388.50	3,467.00	79.50	21.50	23.50	303,732	-2,640
납 (연)	2,517.00	2,518.50	2,565.00	2,503.00	2,550.50	33.50	2.50	4.50	131,428	-1,294
니켈	13,110.00	13,100.00	13,570.00	13,085.00	13,435.00	325.00	-47.00	-37.00	261,829	-435
주석	21,125.00	21,150.00	21,600.00	21,150.00	21,575.00	450.00	83.00	93.00	18,761	-73

* Base Metal 증가는 COMEX 종료시점 기준 (LONDON 18시00분)

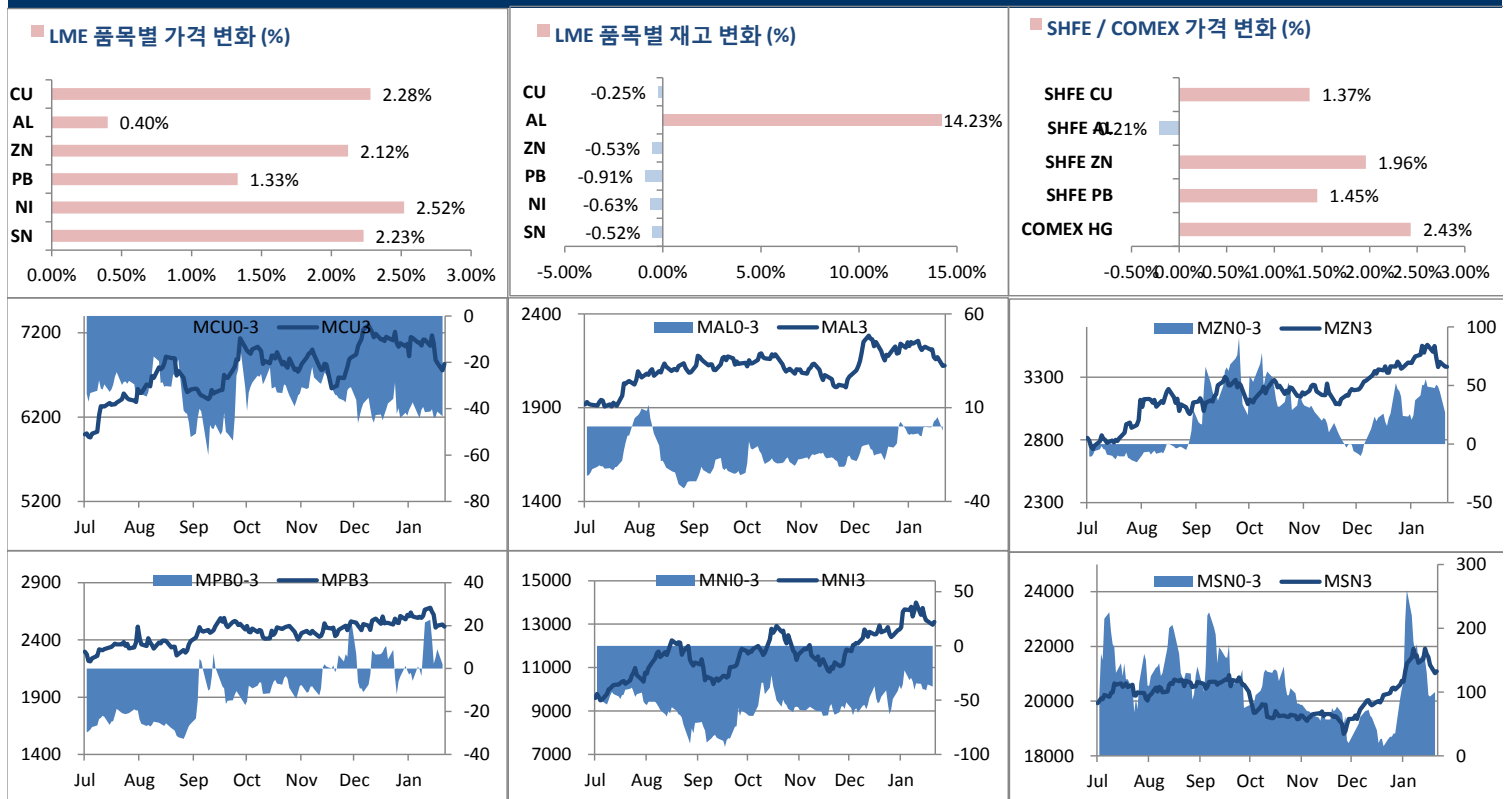
2. LME Official Settlement Prices (AM 2nd Ring)

	금 일		당월평균		전월평균		LME 정산가 (LONDON 17시00분)				
	Cash	3M	Cash	Cash	Cash	3M	Cash	3M	Feb	Mar	Apr
전기동	6908.00	6956.00	6944.06	7080.30	7122.77		6944.75	6988.00	6951.25	6962.75	6976.50
알루미늄	2123.50	2133.50	2176.50	2214.50	2221.68		2131.75	2139.00	2133.75	2131.25	2136.00
아연	3470.00	3439.00	3510.78	3447.20	3412.80		3492.50	3470.00	3492.50	3476.50	3472.00
납 (연)	2522.00	2522.00	2587.44	2589.77	2587.34		2564.50	2561.00	2567.50	2564.00	2560.00
니켈	13215.00	13255.00	13323.89	12880.23	12917.50		13408.00	13450.00	13409.00	13419.00	13433.50
주석	21600.00	21500.00	21666.67	20710.68	20602.27		21588.00	21500.00	21580.00	21550.00	21525.00

3. LME Evening Valuation

	금 일		당월평균		전월평균		LME 정산가 (LONDON 17시00분)				
	Cash	3M	Cash	Cash	Cash	3M	Cash	3M	Feb	Mar	Apr
전기동	6908.00	6956.00	6944.06	7080.30	7122.77		6944.75	6988.00	6951.25	6962.75	6976.50
알루미늄	2123.50	2133.50	2176.50	2214.50	2221.68		2131.75	2139.00	2133.75	2131.25	2136.00
아연	3470.00	3439.00	3510.78	3447.20	3412.80		3492.50	3470.00	3492.50	3476.50	3472.00
납 (연)	2522.00	2522.00	2587.44	2589.77	2587.34		2564.50	2561.00	2567.50	2564.00	2560.00
니켈	13215.00	13255.00	13323.89	12880.23	12917.50		13408.00	13450.00	13409.00	13419.00	13433.50
주석	21600.00	21500.00	21666.67	20710.68	20602.27		21588.00	21500.00	21580.00	21550.00	21525.00

LME BASE METALS PRICE



4. LME Stocks

	전일 최종재고	반입 (IN)	반출 (OUT)	금일 최종재고	변동폭	ON WRNT	CANCELLED WRNT	CW 변동폭
전기동	333850	650	1475	333025	-825	282350	50675	6825
알루미늄	1116575	166225	7300	1275500	158925	1065975	209525	-7300
아연	156950	0	825	156125	-825	83700	72425	-825
납 (연)	123825	0	1125	122700	-1125	77850	44850	-775
니켈	341160	24	2178	339006	-2154	249690	89316	-2178
주석	1935	0	10	1925	-10	1260	665	-10

5. SHFE 재고

* 상해 재고는 주간 단위로 업데이트 됩니다.

	02/02 재고	변동량	변동율	02/09 재고
전기동	172595	13537	7.84%	186132
알루미늄	795318	8424	1.06%	803742
아연	94769	3565	3.76%	98334
납 (연)	34002	-2892	-8.51%	31110

6. SHFE/ COMEX

기준환율 USD/CNY =

6.3440

SHFE	전일 SETTLE	금 일				금일 SETTLE	(\$/Ton)	변동폭	(\$/Ton)	거래량
		시가	고가	저가	종가					
Shanghai Futures Exchange (SHFE)										
		(단위:CNY)								
CU APR18	51,360.00	52380	52760	52230	52590	51880	8177.81	520	81.97	88,870
AL APR18	14,175.00	14370	14440	14330	14355	14385	2267.50	210	33.10	60,990
ZN APR18	26,015.00	26270	26580	26235	26545	26035	4103.88	20	3.15	118,964
PB MAR18	19,095.00	19035	19270	18980	19250	18975	2991.02	-120	-18.92	12,034
NI MAY18	99,100.00	101220	103130	100750	102680	100320	15813.37	1220	192.31	252,958
SN MAY18	146,610.00	147180	148930	147010	148500	146850	23147.86	240	37.83	7,910
COMEX										
CU MAR18	3.0865	3.0865	3.1640	3.0795	3.1615	3.1615	6969.91	0.0750	165.34	110,217

7. SHFE-LME SPREAD

	CNY=	LME 3M (CNY)	LME 최근월물 (CNY)	증치세	LME 3M (CNY incl.증치세)	LME 최근월물 (CNY incl.증치세)	SHFE 3개월물	SHFE 최근월물	SHFE-LME 최근월물 (USD)
CU	6.34	43897	44092	17%	51360	51588	52130	51710	19.20
AL	6.34	13612	13535	17%	15926	15835	14475	14300	-242.07
ZN	6.34	21700	22153	17%	25389	25919	26010	26010	14.29
PB	6.34	16007	16286	17%	18728	19055	18985	18975	-12.54
NI	6.34	83761	85055	17%	98000	99514	100320	100260	117.62
SN	6.34	134283	136884	17%	157112	160154	146850	149690	-1,649.73

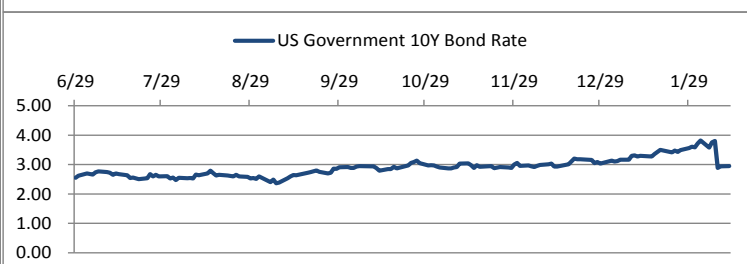
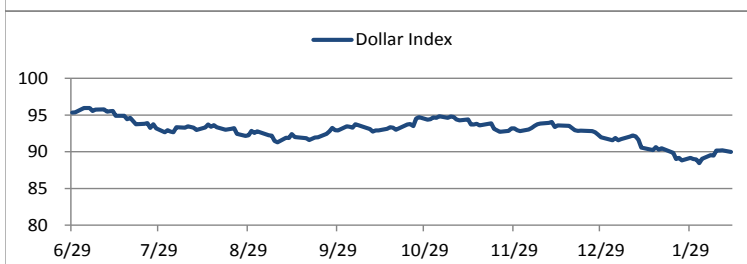
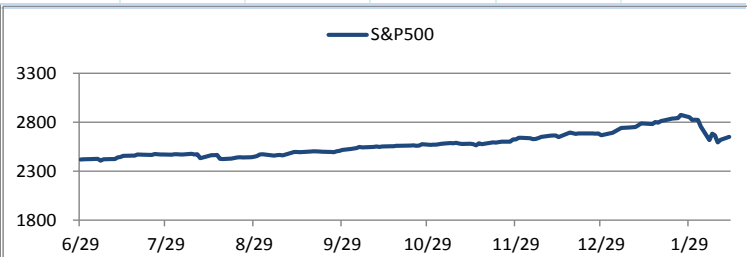
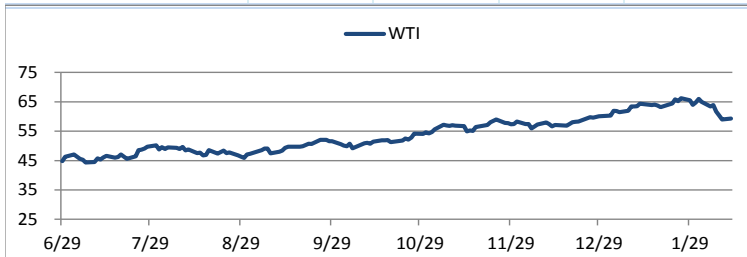
Market Factors

1. 주요시장 DATA

Updated at :

03:00:09 AM

	S&P	다우존스	미국채 (10Y)	WTI	달러/원	유로화	일본엔화	호주달러	남아공화	LMEX
증가	2650.00	24485.25	120 31/32	59.26	1085.88	1.2355	107.6900	0.7854	11.9520	3353.70
전일비	-6.00	-116.02	3/32	-0.03	0.62	0.10	-1.68	0.00	-2.52	63.2000
%CHG	-0.23 %	-0.47 %	0.06 %	-0.05 %	0.06 %	8.33 %	-1.56 %	0.13 %	-21.11 %	1.88 %



Precious Metals

1. Spot Precious Metals (LBMA/ LPPM)

(단위: USD)

	SPOT			LBMA / LPPM Price(구 London Fix)	
	현재가 (ASK)	고가	저가	AM	PM
	GOLD	1327.88	1330.88	1321.75	1329.40
SILVER	16.60	16.69	16.46	16.61	
PLATINUM	975.20	977.80	970.60	971.00	969.00
PALLADIUM	988.80	994.30	984.70	988.00	993.00

2. COMEX Futures

(단위: USD)

	시가 (OPEN)	고가 (HIGH)	저가 (LOW)	종가 (CLOSE)	변동폭 (CHG)	거래량 (VOL)	미결제 약정(O/I)		거래소 재고	
							금일	변동폭	금일재고	변동폭
							GOLD APR18	1325	1333.50	1323.70
SILVER MAR18	16.52	16.65	16.41	16.55	-0.03	59543	92463	-3942	251417249	1147787
PLATINUM APR18	973	981.90	971.90	976.50	3.70	13024	77544	-1306	187031	0
PALLADIUM MAR18	978	988.75	976.55	980.55	4.40	5233	20779	-1329	40691	0

3. TOCOM Futures

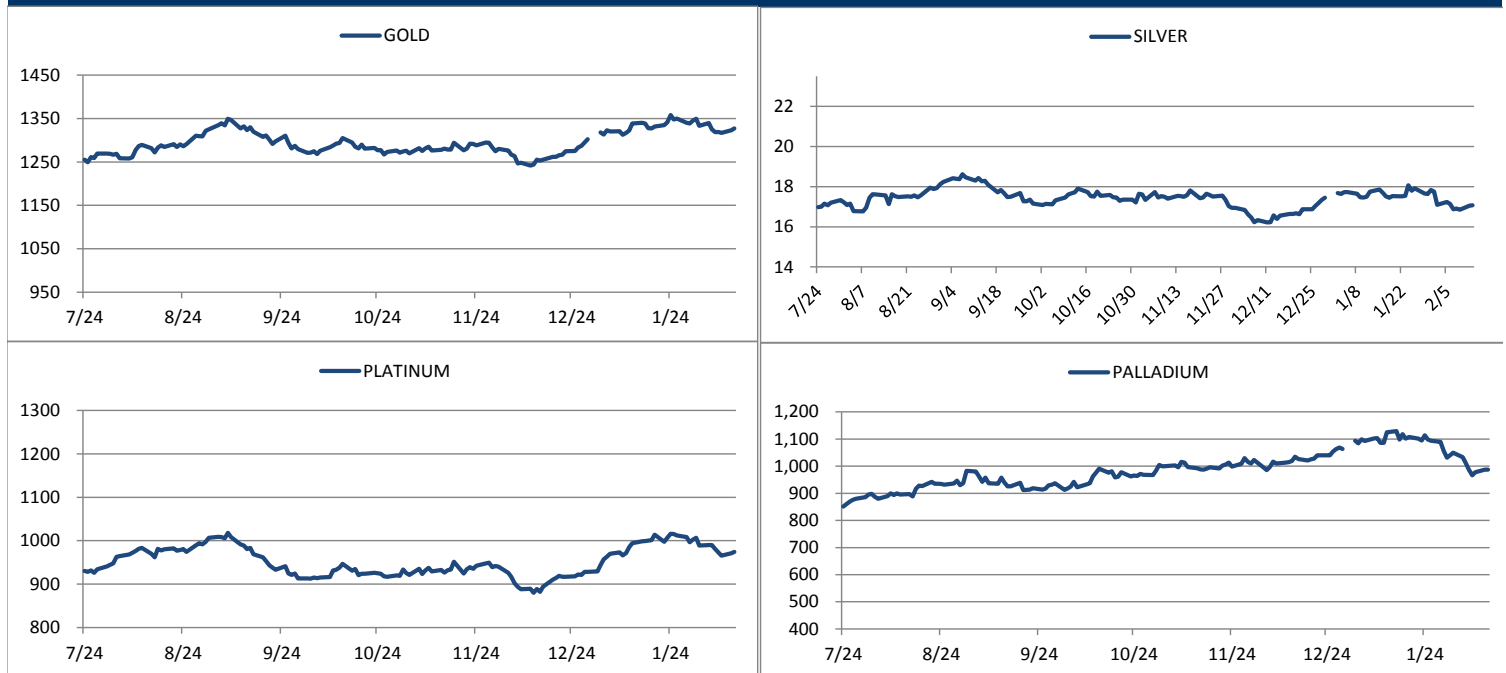
(단위: JPY)

	시가 (OPEN)	고가 (HIGH)	저가 (LOW)	종가 (CLOSE)	변동폭 (CHG)	거래량 (VOL)	미결제 약정(O/I)	
							금일	변동폭
							GOLD DEC18	4596.0
SILVER DEC18	57.9	57.9	57.6	57.8	-0.2	21	761	100
PLATINUM DEC18	3377	3385	3360	3370	-22	5680	24209	909
PALLADIUM DEC18	3383	3383	3349	3379	-4	57	602	9

4. SHFE Futures

SHFE	전일 SETTLE	금 일				금일 SETTLE	(\$/Toz)	변동폭	(\$/Toz)	거래량
		시가	고가	저가	종가					
		GOLD JUN18	272.00	274.65	274.75					

LBMA/LPPM PRECIOUS METAL PRICES



1) 국제신용평가사 S&P는 Rio Tinto사의 장기 신용등급을 'A-'에서 'A'로 한단계 상향 조정했다. 지난 2011년 4월 'A-'로 강등당한 이후 처음 상향된 것이다. S&P는 Rio Tinto가 지난 4년여간 부채를 줄이는 데 성공했으며, 무리없이 대형 인수 합병에 나설 수 있을 만한 상태라고 언급했다. 현 시점에서 철광석 가격이 \$40대로 하락하지 않는 이상 향후 2년내에 신용 등급 하향은 없을 것으로 보인다고 덧붙였다.

2) 남아공의 금 광산업체 Harmony Gold는 지난해 하반기 영업이익이 49% 증가했다고 발표했다. 남아공과 파푸아뉴기니에 광산을 보유한 이 회사의 하반기 총 생산량은 560,003온즈로 전년동기 553,862온즈 대비 증가했으며 남아공의 생산량이 6% 증가한 점이 주요 원인으로 지목되고 있다. 회사는 남아공 북부의 Moab Khotsoang 광산에 대한 정부의 승인을 얻었으며, AngloGold Ashanti로부터 광산을 \$300백만 규모에 인수해 포트폴리오 다각화를 추진중이라고 발표했다.

금일 경제지표 발표

- 미국 1월 NFIB 중소기업 낙관지수	발표: 106.9	예상: 105.3	이전: 104.9
------------------------	-----------	-----------	-----------

명일 경제지표 발표

- 독일 4분기 GDP QQ	발표:	예상: 0.60%	이전: 0.80%
- 독일 1월 CPI YY	발표:	예상: 1.60%	이전: 1.60%
- 유로존 12월 산업생산 YY	발표:	예상: 2.70%	이전: 2.70%
- 유로존 4분기 GDP QQ	발표:	예상: 0.60%	이전: 0.60%
- 미국 1월 CPI MM	발표:	예상: 0.30%	이전: 0.10%
- 미국 1월 소매판매 MM	발표:	예상: 0.20%	이전: 0.40%

- LME 알루미늄 재고 1990년 이후 최대 증가폭
- 달러의 약세로 비철금속 강세

금일 비철금속은 대부분 상승세로 장을 마감하였다. 특히, 구리, 아연, 니켈, 주석은 2%이상 상승세로 장을 마감하였다.

주석은 최근 도달한 1년래 고점까지 다시 상승하는 모습을 보였는데, 공급에 대한 우려와 인도네시아 수출 데이터의 하락, 달러의 약세 등으로 하락한 것으로 분석되고 있다. 주석 최대 생산국 중의 하나인 인도네시아의 주석 수출은 1월 4,507톤으로 발표되었는데, 이는 전월에 비해 36% 하락 한 수치이고, 전년대비 해서는 35% 하락한 수치이다. 현재 시장에서는 50~79% 워런트 보유자가 1명으로 보이는데 트레이더들은 이를 주시하고 있는 모습이다. 기술적으로 주석은 톤당 \$22,000에서 강력한 저항을 받고 있는 모습이고, 100일 이평선인 톤당 \$20,700부근에서 지지를 받고 있는 모습을 보이고 있다.

금일 알루미늄은 다른 비철금속에 비해서 압박을 받는 모습을 보였는데, 이는 LME재고의 급등으로 인한 것으로 분석되고 있다. LME 알루미늄 재고는 금일 14%이상 상승하였는데, 이는 지난 1990년 이후 최대 증가폭이다. 그러나 다른 비철금속과 마찬가지로 달러의 약세가 알루미늄의 하락폭을 제한하여 약보합으로 장을 마감하였다.

작성자: 글로벌상품영업팀 이 한 신 / 류 승 관