

BASE Metals

	전일 증가	금 일				변동폭	Cash - 3M		미결제약정(O/I)	
		시가	고가(B)	저가(A)	종가(A)		BID	ASK	전일	변동폭
전기동(Cash)	6,704.25	6,745.00	6,848.00	6,745.00	6,810.50	106.25				
전기동(3M)	6,745.50	6,786.00	6,889.00	6,786.00	6,851.50	106.00	-45.00	-41.00	330,604	4,917
알루미늄(Cash)	2,126.25	2,123.25	2,147.75	2,112.75	2,128.25	2.00				
알루미늄(3M)	2,126.50	2,127.50	2,152.00	2,117.00	2,132.50	6.00	-6.25	-4.25	714,951	-1,420
아연	3,369.50	3,386.00	3,412.00	3,373.00	3,387.50	18.00	25.00	27.00	306,372	3,366
납 (연)	2,536.00	2,536.00	2,546.00	2,497.00	2,517.00	-19.00	-1.25	0.75	132,722	1,748
니켈	12,950.00	13,020.00	13,170.00	12,965.00	13,110.00	160.00	-45.00	-35.00	262,264	2,439
주석	21,050.00	21,155.00	21,200.00	21,090.00	21,125.00	75.00	90.00	100.00	18,834	-22

* Base Metal 증가는 COMEX 종료시점 기준 (LONDON 18시00분)

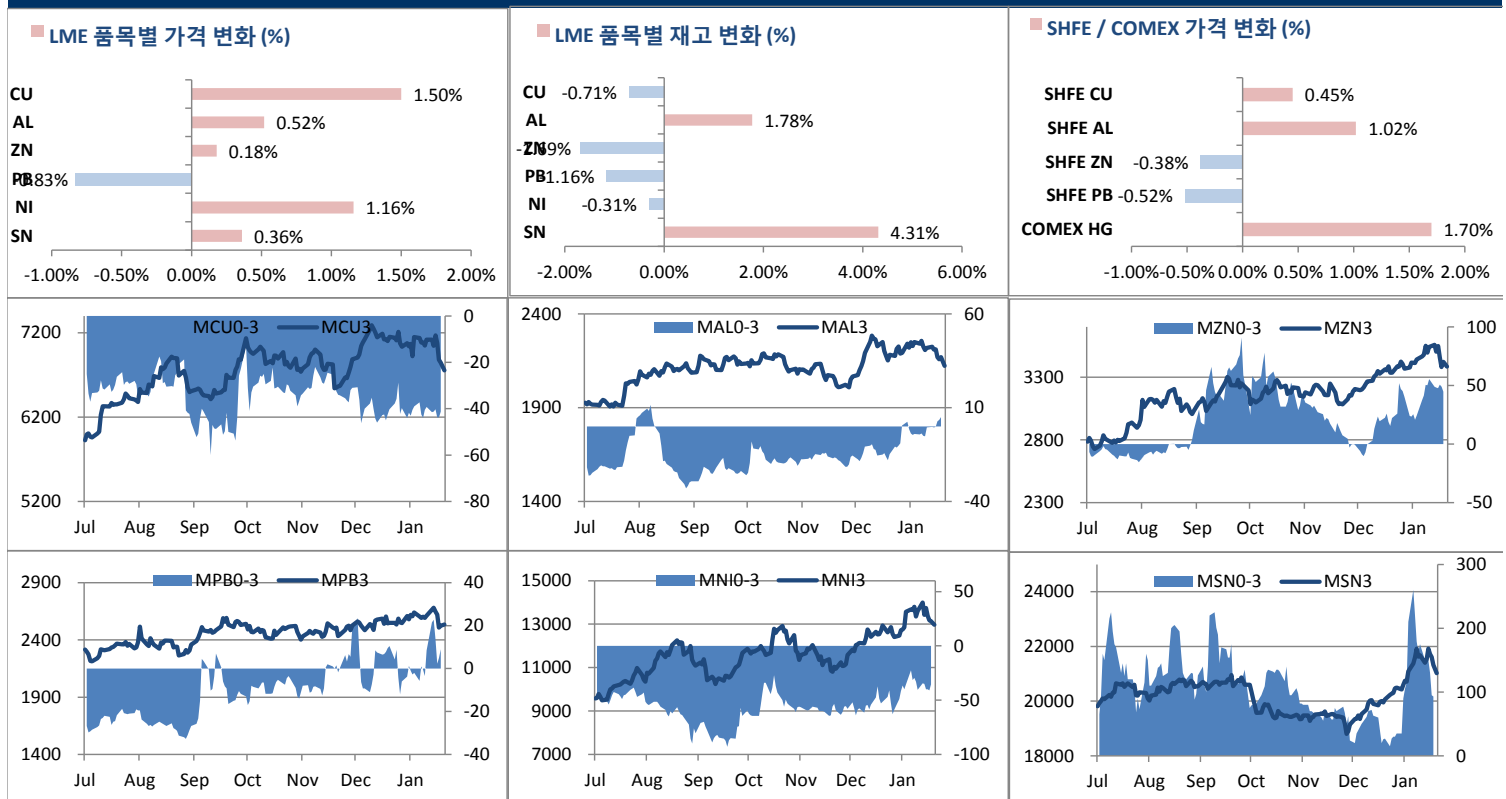
2. LME Official Settlement Prices (AM 2nd Ring)

	금 일		당월평균		전월평균	
	Cash	3M	Cash	Cash	3M	3M
전기동	6786.50	6835.00	6948.56	7080.30	7122.77	7122.77
알루미늄	2129.50	2130.00	2183.13	2214.50	2221.68	2221.68
아연	3433.00	3405.00	3515.88	3447.20	3412.80	3412.80
납 (연)	2511.00	2512.00	2595.63	2589.77	2587.34	2587.34
니켈	12965.00	13005.00	13337.50	12880.23	12917.50	12917.50
주석	21300.00	21150.00	21675.00	20710.68	20602.27	20602.27

3. LME Evening Valuation

	LME 정산가 (LONDON 17시00분)				
	Cash	3M	Feb	Mar	Apr
전기동	6788.00	6831.00	6795.00	6806.75	6820.75
알루미늄	2120.75	2125.00	2123.75	2120.75	2124.00
아연	3408.50	3382.50	3407.50	3388.50	3384.75
납 (연)	2515.75	2516.00	2519.00	2518.00	2515.00
니켈	13060.00	13100.00	13061.00	13072.00	13086.50
주석	21190.00	21095.00	21180.00	21140.00	21120.00

LME BASE METALS PRICE



4. LME Stocks

	전일 최종재고	반입 (IN)	반출 (OUT)	금일 최종재고	변동폭	ON WRNT	CANCELLED WRNT	CW 변동폭
전기동	336225	0	2375	333850	-2375	290000	43850	650
알루미늄	1097100	22175	2700	1116575	19475	899750	216825	-2675
아연	159650	0	2700	156950	-2700	83700	73250	-2700
납 (연)	125275	0	1450	123825	-1450	78200	45625	-1450
니켈	342204	96	1140	341160	-1044	249666	91494	-840
주석	1855	80	0	1935	80	1260	675	50

5. SHFE 재고

* 상해 재고는 주간 단위로 업데이트 됩니다.

	02/02 재고	변동량	변동율	02/09 재고
전기동	172595	13537	7.84%	186132
알루미늄	795318	8424	1.06%	803742
아연	94769	3565	3.76%	98334
납 (연)	34002	-2892	-8.51%	31110

6. SHFE/ COMEX

기준환율 USD/CNY =

6.3300

SHFE	전일 SETTLE		금 일				금일 SETTLE	(\$/Ton)	변동폭	(\$/Ton)	거래량
	시가	고가	저가	종가							
Shanghai Futures Exchange (SHFE)											
	(단위:CNY)										
CU APR18	51,800.00	51710	51800	51520	51590	51360	8113.74	-440	-69.51	71,556	
AL MAR18	14,215.00	14295	14330	14230	14320	14175	2239.34	-40	-6.32	52,604	
ZN APR18	26,255.00	26000	26025	25875	25915	26015	4109.79	-240	-37.91	103,180	
PB MAR18	19,080.00	19025	19030	18950	18995	19095	3016.59	15	2.37	12,236	
NI MAY18	100,120.00	99620	100420	99340	99950	99100	15655.61	-1020	-161.14	210,276	
SN MAY18	148,560.00	146740	147130	146310	146780	146610	23161.14	-1950	-308.06	5,088	
COMEX											
CU MAR18	3.0865	3.0500	3.0970	3.0425	3.0850	3.0850	6801.25	0.0515	113.54	88,293	

7. SHFE-LME SPREAD

	CNY=	LME 3M (CNY)	LME 최근월물 (CNY)	증치세	LME 3M (CNY incl.증치세)	LME 최근월물 (CNY incl.증치세)	SHFE 3개월물	SHFE 최근월물	SHFE-LME 최근월물 (USD)
CU	6.33	43483	43006	17%	50876	50316	51550	51250	147.50
AL	6.33	13557	13441	17%	15861	15726	14370	14175	-245.10
ZN	6.33	21455	21566	17%	25103	25232	25985	25985	118.93
PB	6.33	15974	15943	17%	18690	18653	19075	19095	69.83
NI	6.33	82942	82663	17%	97042	96716	99100	99280	405.15
SN	6.33	133795	134048	17%	156540	156836	146610	149690	-1,129.15

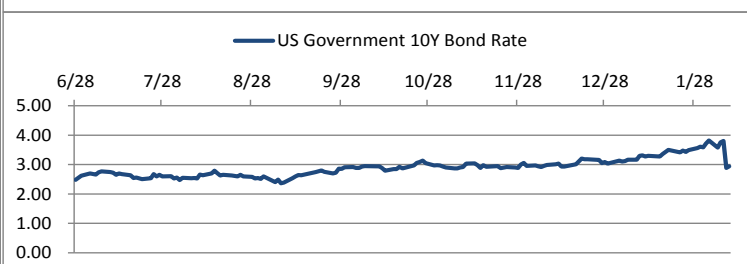
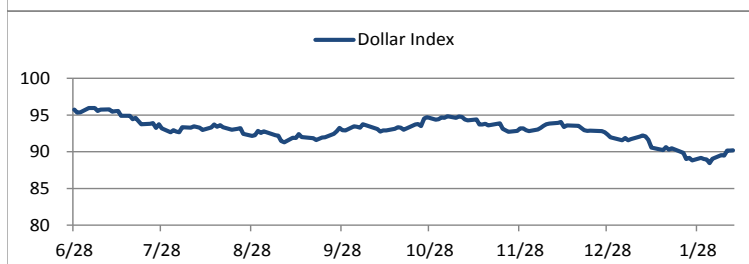
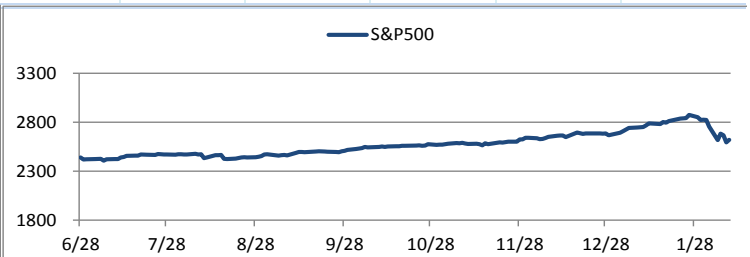
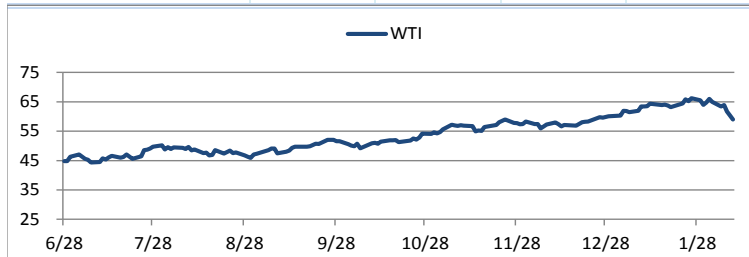
Market Factors

1. 주요시장 DATA

Updated at :

03:02:04 AM

	S&P	다우존스	미국채 (10Y)	WTI	달러/원	유로화	일본엔화	호주달러	남아공화	LMEX
종가	2655.19	24612.83	120 27/32	59.82	1085.26	1.2280	108.6700	0.7843	11.9120	3290.50
전일비	35.64	421.93	- 11/32	0.62	-4.84	0.10	-0.70	0.00	-2.56	19.8000
%CHG	1.36 %	1.74 %	-0.28 %	1.05 %	-0.45 %	7.77 %	-0.64 %	-0.01 %	-21.52 %	0.60 %



Precious Metals

1. Spot Precious Metals (LBMA/ LPPM)

(단위: USD)

	SPOT			LBMA / LPPM Price(구 London Fix)	
	현재가 (ASK)	고가	저가	AM	PM
				16.43	
GOLD	1325.14	1326.15	1314.41	1321.70	1322.30
SILVER	16.62	16.61	16.34	16.43	
PLATINUM	970.90	973.00	961.20	966.00	965.00
PALLADIUM	988.50	991.00	979.30	987.00	985.00

2. COMEX Futures

(단위: USD)

	시가 (OPEN)	고가 (HIGH)	저가 (LOW)	종가 (CLOSE)	변동폭 (CHG)	거래량 (VOL)	미결제 약정(O/I)		거래소 재고	
							금일	변동폭	금일재고	변동폭
							GOLD APR18	1317	1330.00	1316.30
SILVER MAR18	16.30	16.57	16.28	16.57	0.43	65447	96405	-4696	250269462	155267
PLATINUM APR18	966	976.00	962.70	972.30	10.80	15475	78850	-2948	187031	0
PALLADIUM MAR18	972	985.35	971.50	977.95	14.60	4581	22108	-1217	40691	0

3. TOCOM Futures

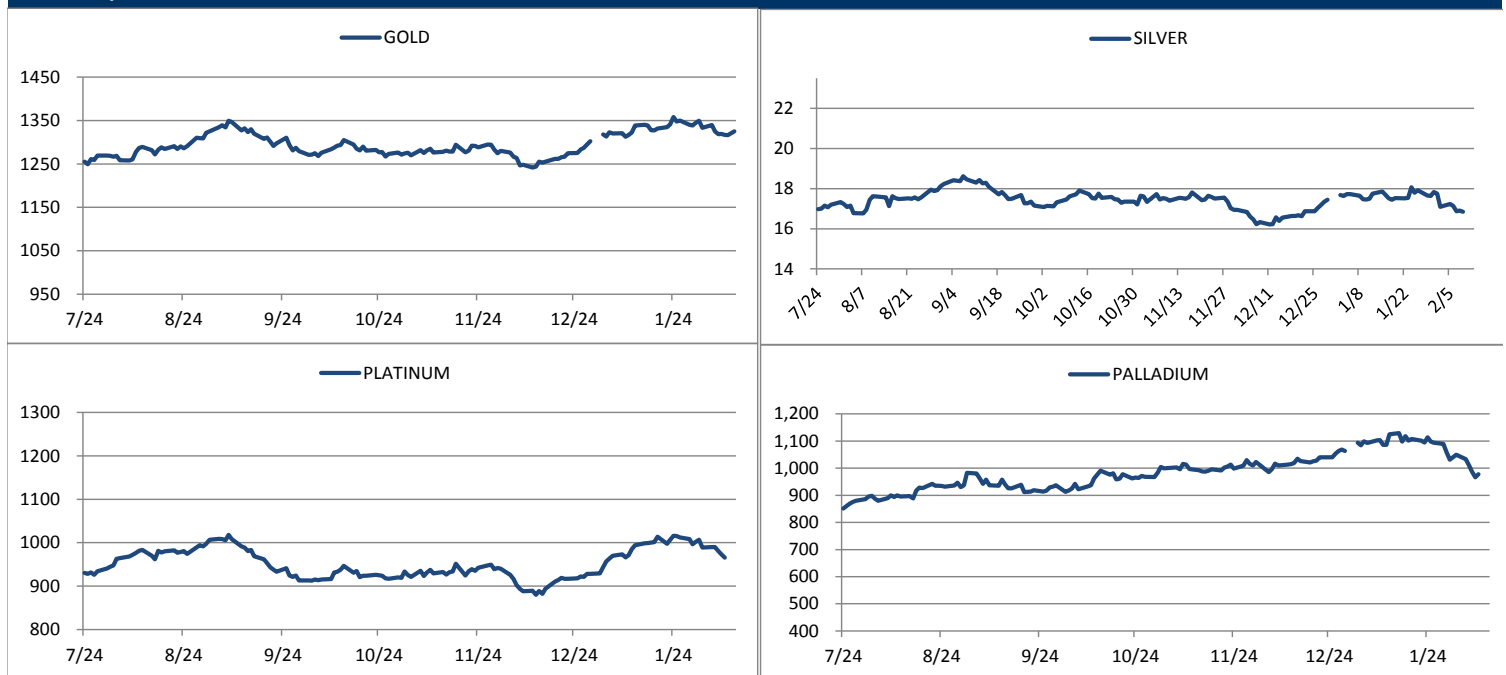
(단위: JPY)

	시가 (OPEN)	고가 (HIGH)	저가 (LOW)	종가 (CLOSE)	변동폭 (CHG)	거래량 (VOL)	미결제 약정(O/I)	
							금일	변동폭
							GOLD DEC18	4615.0
SILVER DEC18	57.9	58.5	57.2	57.3	-0.5	146	661	-44
PLATINUM DEC18	3412	3415	3331	3365	-41	9234	23300	-4645
PALLADIUM DEC18	3342	3398	3310	3367	27	141	593	68

4. SHFE Futures

SHFE	전일 SETTLE	금 일				금일 SETTLE	(\$/Toz)	변동폭	(\$/Toz)	거래량
		시가	고가	저가	종가					
		GOLD JUN18	272.95	272.70	274.00					

LBMA/LPPM PRECIOUS METAL PRICES



1) 지난 11일 베네수엘라의 남부의 금 및 다이아몬드 광산 지역에서 불법 광업 행위를 영위해오던 갱단과 군 사이에 무력 충돌이 발생해 18명이 사망했다고 지역 언론은 보도했다. Justo Noguera 주지사는 조사가 진행중이라며 자세한 내용은 언급을 삼가했다. 지난 2016년부터 베네수엘라 정부는 이 지역을 전략적 최우선 지역으로 선언하고 수백명의 불법 채굴업자들과의 전쟁을 선포한 바 있다.

2) CFTC 보고서에 따르면 Comex 금에 대한 투기적 순매수 포지션은 지난주 23,169계약 감소해 191,426계약을 기록했다. 미국채 수익률 상승의 영향으로 8주만에 처음 투기적 순매수 포지션이 줄어든 것으로 보인다. 은에 대한 투기적 순매수 포지션 역시 22,836계약 줄어 3,482계약을 나타냈다. 전기동의 투기적 순매수 포지션은 5주 연속 감소세를 이어가며 1,802계약 줄어든 53,809계약으로 내려앉았다.

금일 경제지표 발표

- 중국 신규 위안화 대출 CNY (2/10~15 사이)	발표: 2900b	예상: 2050.0b	이전: 584.4b
- 중국 1월 통화 공급 M2 YY	발표: 8.60%	예상: 8.20%	이전: 8.20%

명일 경제지표 발표

- 미국 1월 NFIB 중소기업 낙관지수	발표:	예상: 105.3	이전: 104.9
------------------------	-----	-----------	-----------

- 미국 트럼프 대통령 인프라 계획 발표
- 중국 신규 위안화 대출 예상치 상회

금일 비철금속은 납을 제외한 대부분 상승세로 장을 마감하였다. 달러의 약세전환과 더불어 세계시장은 안정세가 다시 위험자산 선호로 전환된 것이 주된 이유로 분석되고 있다.

금일 구리 가격은 달러가 약세로 전환되면서 지난주 2개월래 저점에서 반등하여 약 1.5%이상 상승세로 시장을 마감하였다. 전문가들은 펀더멘털적으로 변화된 것은 없고, 금일 영향을 끼친 것은 모두 외부요인이라고 분석하였다. 산업 금속은 금년들어 하락세를 보이고 있으나, 여전히 높은 수준에서 가격이 형성되고 있다고 덧붙였다. 기술적으로 구리는 100일 이평선인 톤당 \$6,892에서 저항을 받고 있는 것으로 분석되고 있다. 한편, 구리의 speculator의 순매수 포지션은 지난 5월이후 최저인 것으로 나타났고, Comex의 경우에도 지난 연초보다 절반이상으로 줄어 든 것으로 보인다. 이러한 점들이 지속적으로 가격에 압박을 가하고 있는 상황이다.

금일 트럼프 미국 대통령은 오랫동안 기다린 인프라 계획에 대한 마중물 역할을 할 \$200b에 대한 의회의 승인을 요청하였는데, 트럼프 대통령의 계획은 민간투자 유지, 지방정부의 투자 등을 합해 10년간 총 \$1.5t 투자하는 것이었다. 그러나 이러한 계획에 대해 승인이 될 것인지에 대한 여부는 불투명하지만, 이러한 소식들이 비철금속을 어느 정도 지지한 것으로 분석되고 있다.

작성자: 해외파생팀 이 한 신 / 류 승 관