

## BASE Metals

	전일 증가	금 일				변동폭	Cash - 3M		미결제약정(O/I)	
		시가	고가(B)	저가(A)	종가(A)		BID	ASK	전일	변동폭
전기동(Cash)	6,803.75	6,798.75	6,816.75	6,702.75	6,704.25	-99.50				
전기동(3M)	6,843.00	6,840.00	6,858.00	6,744.00	6,745.50	-97.50	-45.25	-41.25	325,687	-3,491
알루미늄(Cash)	2,178.50	2,164.75	2,172.25	2,120.75	2,126.25	-52.25				
알루미늄(3M)	2,171.50	2,165.00	2,172.50	2,121.00	2,126.50	-45.00	-4.25	-0.25	716,371	-2,040
아연	3,420.00	3,415.00	3,415.00	3,351.50	3,369.50	-50.50	26.00	28.00	303,006	-3,692
납 (연)	2,524.00	2,523.00	2,544.00	2,489.50	2,536.00	12.00	1.00	3.00	130,974	-2,539
니켈	13,165.00	13,150.00	13,150.00	12,755.00	12,950.00	-215.00	-42.50	-32.50	259,825	-3,671
주석	21,380.00	21,530.00	21,530.00	20,990.00	21,050.00	-330.00	95.00	105.00	18,856	13

\* Base Metal 증가는 COMEX 종료시점 기준 (LONDON 18시00분)

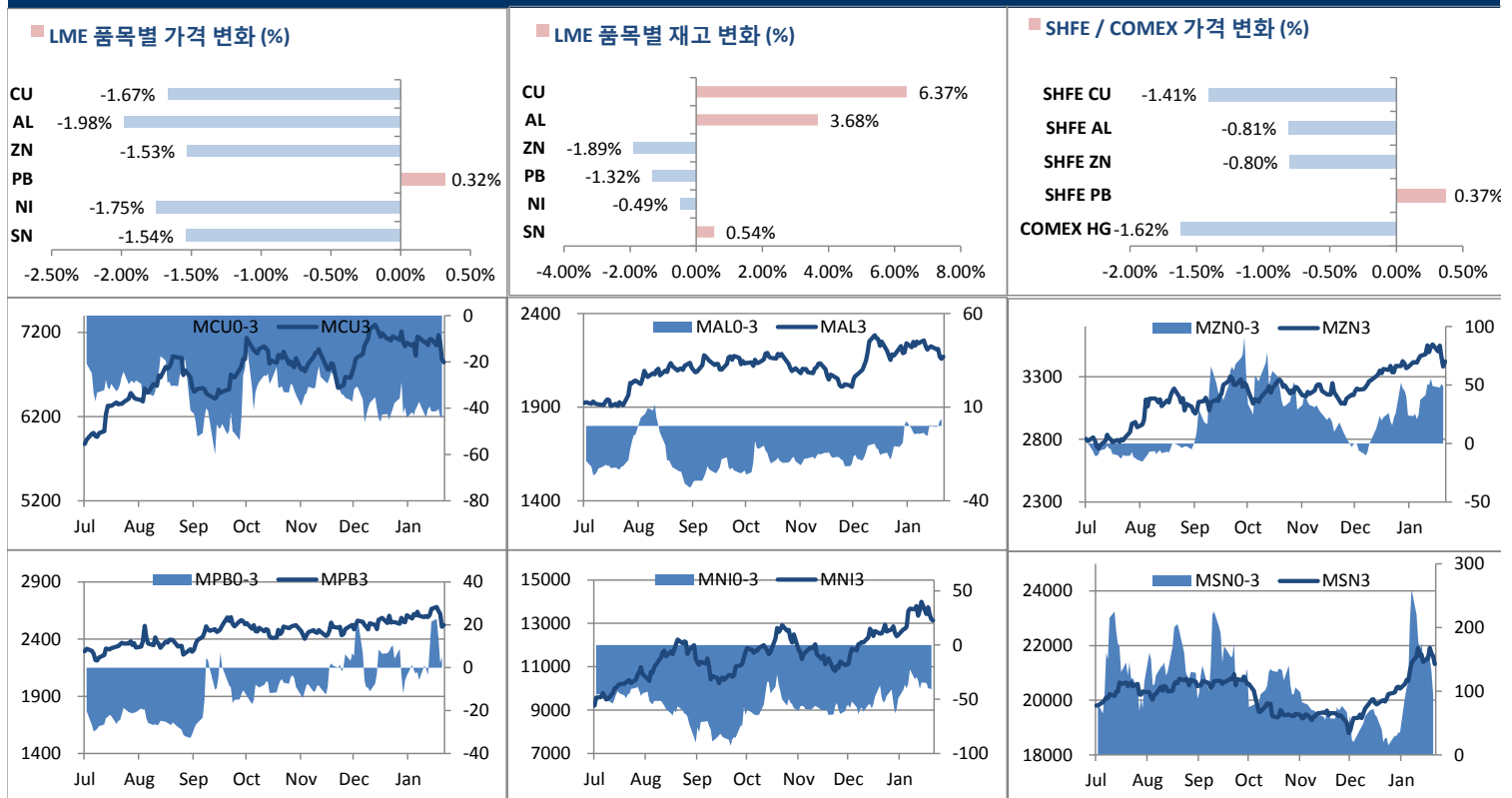
## 2. LME Official Settlement Prices (AM 2nd Ring)

	금 일		당월평균		전월평균		LME 정산가 (LONDON 17시00분)				
	Cash	3M	Cash	Cash	3M	Cash	3M	Feb	Mar	Apr	
전기동	6755.00	6805.00	6971.71	7080.30	7122.77	6711.75	6755.00	6719.75	6731.50	6745.50	
알루미늄	2142.00	2144.00	2190.79	2214.50	2221.68	2120.75	2123.00	2124.25	2119.25	2122.00	
아연	3435.50	3395.50	3527.71	3447.20	3412.80	3412.00	3385.00	3409.00	3391.00	3387.50	
납 (연)	2530.00	2515.00	2607.71	2589.77	2587.34	2536.00	2534.00	2538.00	2534.00	2533.50	
니켈	12970.00	13000.00	13390.71	12880.23	12917.50	12932.50	12970.00	12931.50	12943.00	12958.00	
주석	21180.00	21150.00	21728.57	20710.68	20602.27	21125.00	21025.00	21115.00	21075.00	21050.00	

## 3. LME Evening Valuation

(This table is identical to the one above, as it represents the same data for LME Official Settlement Prices.)

## LME BASE METALS PRICE



#### 4. LME Stocks

	전일 최종재고	반입 (IN)	반출 (OUT)	금일 최종재고	변동폭	ON WRNT	CANCELLED WRNT	CW 변동폭
전기동	316100	25100	4975	<b>336225</b>	20125	293025	43200	-7275
알루미늄	1058175	41650	2725	<b>1097100</b>	38925	877600	219500	-1725
아연	162725	0	3075	<b>159650</b>	-3075	83700	75950	-3075
납 (연)	126950	0	1675	<b>125275</b>	-1675	78200	47075	-1675
니켈	343896	390	2082	<b>342204</b>	-1692	249870	92334	-1710
주석	1845	10	0	<b>1855</b>	10	1230	625	0

#### 5. SHFE 재고

\* 상해 재고는 주간 단위로 업데이트 됩니다.

	02/02 재고	변동량	변동율	02/09 재고
전기동	172595	13537	7.84%	<b>186132</b>
알루미늄	795318	8424	1.06%	<b>803742</b>
아연	94769	3565	3.76%	<b>98334</b>
납 (연)	34002	-2892	-8.51%	<b>31110</b>

#### 6. SHFE/ COMEX

기준환율 USD/CNY =

6.2971

SHFE	전일 SETTLE	금 일				금일 SETTLE	(\$/Ton)	변동폭	(\$/Ton)	거래량
		시가	고가	저가	종가					
Shanghai Futures Exchange (SHFE)										
		(단위:CNY)								
CU APR18	52,160.00	51330	51440	50920	51070	<b>51800</b>	<b>8226.01</b>	-360	-57.17	148,800
AL MAR18	14,250.00	14150	14180	14100	14100	<b>14215</b>	<b>2257.39</b>	-35	-5.56	89,864
ZN MAR18	26,260.00	26110	26150	25815	26045	<b>26255</b>	<b>4169.38</b>	-5	-0.79	79,248
PB MAR18	19,110.00	19165	19165	19010	19150	<b>19080</b>	<b>3029.97</b>	-30	-4.76	21,246
NI MAY18	100,790.00	99000	99370	97770	98920	<b>100120</b>	<b>15899.38</b>	-670	-106.40	350,682
SN MAY18	150,320.00	147000	147390	146260	146380	<b>148560</b>	<b>23591.81</b>	-1760	-279.49	9,174
COMEX										
CU MAR18	3.0820	3.0765	3.0840	3.0320	3.0330	<b>3.0330</b>	<b>6686.61</b>	-0.0490	-108.02	136,308

#### 7. SHFE-LME SPREAD

	CNY=	LME 3M (CNY)	LME 최근월물 (CNY)	증치세	LME 3M (CNY incl.증치세)	LME 최근월물 (CNY incl.증치세)	SHFE 3개월물	SHFE 최근월물	SHFE-LME 최근월물 (USD)
CU	6.30	43040	42367	17%	50829	49570	51970	51620	<b>325.18</b>
AL	6.30	13609	13393	17%	15923	15670	14375	14215	<b>-230.78</b>
ZN	6.30	21408	21493	17%	25048	25147	26200	26255	<b>175.69</b>
PB	6.30	15797	16002	17%	18482	18722	19075	19080	<b>56.76</b>
NI	6.30	81491	81532	17%	95344	95392	100120	99200	<b>603.94</b>
SN	6.30	134042	133128	17%	156829	155760	148560	149690	<b>-962.70</b>

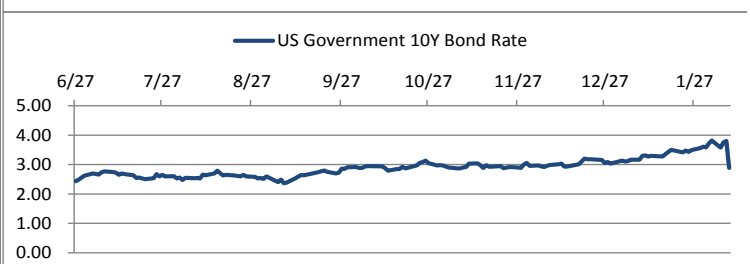
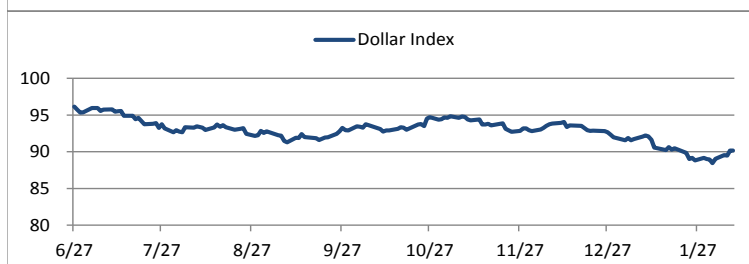
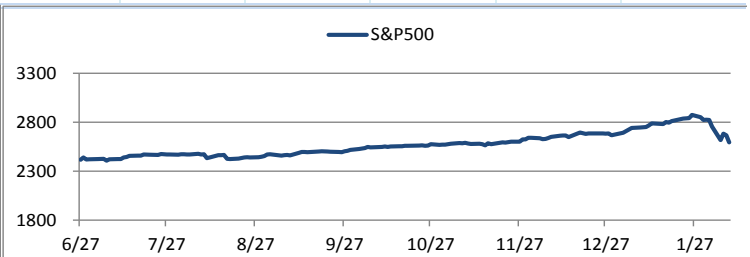
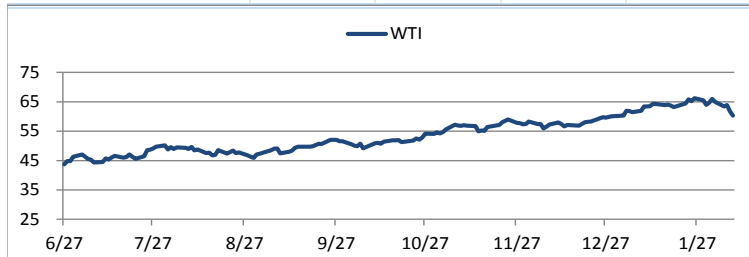
#### Market Factors

#### 1. 주요시장 DATA

Updated at :

03:00:12 AM

	S&P	다우존스	미국채 (10Y)	WTI	달러/원	유로화	일본엔화	호주달러	남아공화	LMEX
종가	2544.05	23640.19	121 11/32	59.13	1090.10	1.2214	108.4100	0.7785	12.1185	3270.70
전일비	-36.95	-220.27	15/32	-2.02	-7.94	0.09	-0.96	-0.01	-2.36	-47.7000
%CHG	-1.43 %	-0.92 %	0.37 %	-3.30 %	-0.73 %	7.27 %	-0.89 %	-0.76 %	-19.45 %	-1.46 %



## Precious Metals

### 1. Spot Precious Metals (LBMA/ LPPM)

(단위: USD)

	SPOT			LBMA / LPPM Price(구 London Fix)	
	현재가 (ASK)	고가	저가	AM	PM
GOLD	1312.84	1322.66	1311.30	1316.05	1314.10
SILVER	16.20	16.45	16.20	16.36	
PLATINUM	962.25	977.30	958.80	972.00	969.00
PALLADIUM	971.10	978.50	961.60	970.00	969.00

### 2. COMEX Futures

(단위: USD)

	시가 (OPEN)	고가 (HIGH)	저가 (LOW)	종가 (CLOSE)	변동폭 (CHG)	거래량 (VOL)	미결제 약정(O/I)		거래소 재고	
							금일	변동폭	금일재고	변동폭
							GOLD APR18	1321	1325.00	1313.20
SILVER MAR18	16.34	16.41	16.14	16.15	-0.20	65967	101101	-7796	250114195	599175
PLATINUM APR18	977	980.40	960.30	960.80	-17.60	19821	81798	-1340	187031	951
PALLADIUM MAR18	960	975.00	952.50	963.85	1.65	6387	23325	-1210	40691	0

### 3. TOCOM Futures

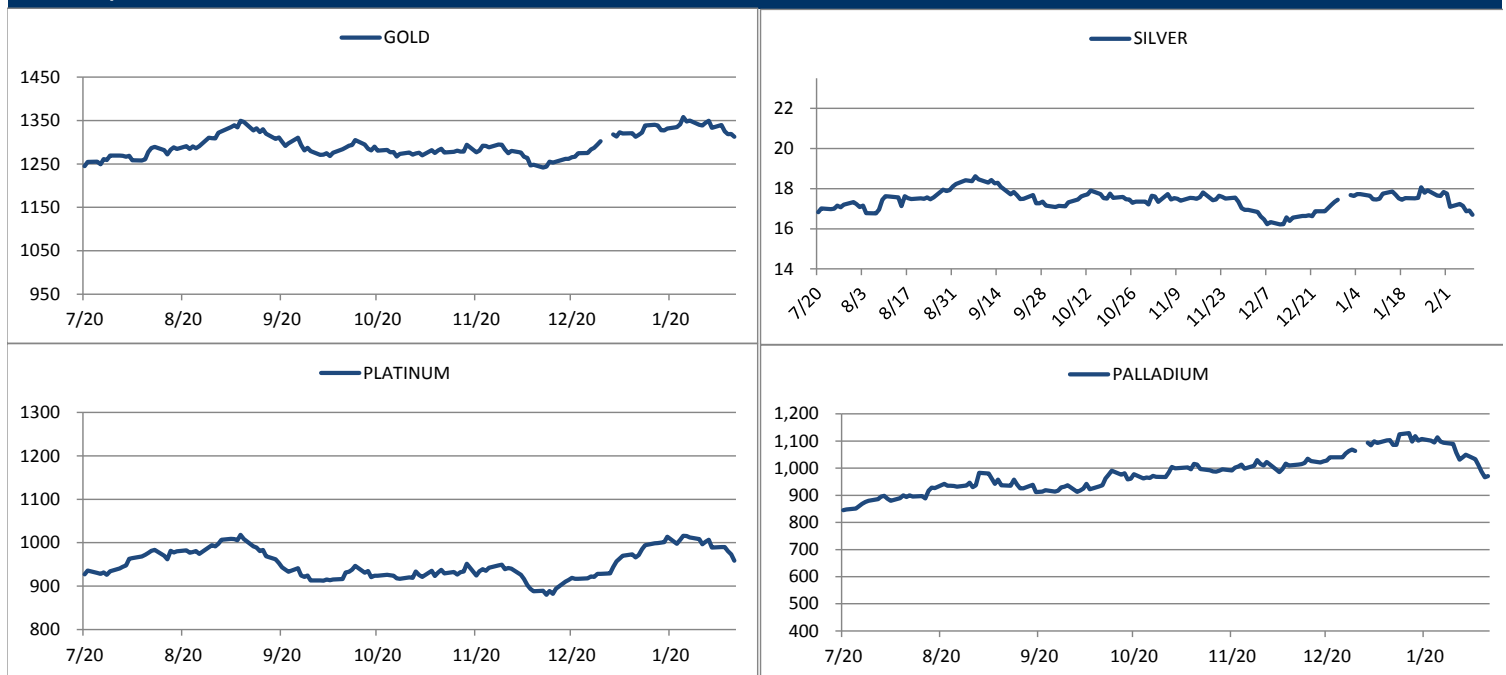
(단위: JPY)

	시가 (OPEN)	고가 (HIGH)	저가 (LOW)	종가 (CLOSE)	변동폭 (CHG)	거래량 (VOL)	미결제 약정(O/I)	
							금일	변동폭
							GOLD DEC18	4615.0
SILVER DEC18	57.9	58.5	57.4	57.6	-0.2	129	661	-44
PLATINUM DEC18	3412	3415	3336	3339	-67	7944	23300	-4645
PALLADIUM DEC18	3342	3398	3310	3340	0	124	593	68

### 4. SHFE Futures

SHFE	전일 SETTLE	금 일				금일 SETTLE	(\$/Toz)	변동폭	(\$/Toz)	거래량
		시가	고가	저가	종가					
		GOLD JUN18	271.25	271.85	272.50					

### LBMA/LPPM PRECIOUS METAL PRICES



1) LME가 작년 인하한 Short-dated carry와 Medium-dated carry 거래의 수수료를 유지할 것으로 보인다. LME는 2015년 전체 거래량이 4.3% 하락하고 2016년 7.7% 하락하면서 Short-dated와 Medium-dated carry의 수수료를 낮춘 바 있다. 그 당시 LME는 수수료를 낮췄음에도 불구하고 거래량이 증가하지 않는다면 다시 수수료를 늘릴 것이라는 입장을 취했지만 단기 중기 carry 거래가 증가하면서 낮아진 수수료를 유지할 것으로 보인다.

2) 골드만삭스는 최근의 비철금속의 조정에도 불구하고 원자재가 상승세(Bullish)를 유지할 것으로 내다보았다. 골드만삭스는 9일 자사의 리포트에서 "원자재의 현재 조정흐름이 가라앉으면 다른 금융자산의 수익률을 Outperform할 것이다"라고 밝히며 "최근의 매도세의 증가에도 불구하고 펀더멘털은 가격을 지지한다"라고 밝히며 원자재의 상승세를 점쳤다.

3) 금주 상해재고는 아래와 같다.

	2018-02-09	2018-02-02	Change
CU	186132	172595	13537
AL	803742	795318	8424
ZN	98334	94769	3565
PB	31110	34002	-2892
NI	56111	56194	-83
SN	5081	4989	92

#### 금일 경제지표 발표

- 중국 1월 PPI YY	발표: 4.30%	예상: 4.30%	이전: 4.90%
- 중국 1월 CPI YY	발표: 1.50%	예상: 1.50%	이전: 1.80%
- 미국 12월 도매재고 MM	발표: 0.40%	예상: 0.20%	이전: 0.20%

#### 명일 경제지표 발표

- 중국 신규 위안화 대출 CNY (2/10~15 사이)	발표:	예상: 2050.0b	이전: 584.4b
---------------------------------	-----	-------------	------------

- 유럽 증시 하락
- SHFE, 니켈 5월물 거래 수수료 5배 인상
- 중국 물가 지수 이전 대비 둔화
- 캔자스시티 연은 총재, 트럼프 감세안이 금리 인상 압력 발언

한 주를 마감하는 금일 비철금속 시장은 미국에 이어 유럽 증시도 약세를 보이며 전반적으로 시장이 안전자산 선호 현상을 띠는 가운데 대부분의 품목이 하락하는 모습을 연출하였다.

금일 역시 미국 장 들어서 달러화 강세가 시장을 압박하는 모습이었다. 유럽 증시는 미국 증시 하락의 영향과 글로벌 증시 펀드로부터의 자금 이탈 영향으로 약세를 보여주었다. 원유 역시 전일 이란의 증산 예상 소식에 압박을 받아 하락하며 비철금속 시장에 부정적인 영향을 끼치는 모습이었다. 금일 에스더 조지 캔자스시티 총재는 트럼프 대통령의 세제 개편안인 인플레이션 위험을 높여 연준에 금리 인상에 대한 압박으로 작용한다고 주장하였다. 그는 트럼프의 정책이 경제를 얼마나 부양시킬 수 있는지는 불확실하다고도 덧붙였다.

다음 주 월요일 역시 별다른 지표 발표가 없는 가운데 가격 하락이 지속될지 지켜봐야 할 것으로 보인다. 금일 Goldman Sachs가 여전히 비철금속에 대한 긍정적인 전망을 내어 놓은 가운데 거시 경제적인 변수의 작용이 어느 정도될 지가 가격 방향성 확정에 키가 될 것으로 보인다.