

BASE Metals

	전일 증가	금 일				변동폭	Cash - 3M		미결제약정(O/I)	
		시가	고가(B)	저가(A)	종가(A)		BID	ASK	전일	변동폭
전기동(Cash)	6,823.25	6,852.75	6,901.75	6,769.75	6,803.75	-19.50				
전기동(3M)	6,865.00	6,892.00	6,941.00	6,809.00	6,843.00	-22.00	-43.25	-39.25	329,178	6,222
알루미늄(Cash)	2,166.00	2,167.00	2,183.00	2,155.00	2,178.50	12.50				
알루미늄(3M)	2,160.50	2,160.00	2,176.00	2,148.00	2,171.50	11.00	3.00	7.00	718,411	-2,691
아연	3,386.50	3,395.00	3,430.00	3,369.50	3,420.00	33.50	43.75	45.75	306,698	-3,356
납 (연)	2,522.00	2,518.50	2,537.00	2,480.00	2,524.00	2.00	8.00	10.00	133,513	687
니켈	13,210.00	13,200.00	13,320.00	12,840.00	13,165.00	-45.00	-40.50	-30.50	263,496	-703
주석	21,600.00	21,545.00	21,635.00	21,260.00	21,380.00	-220.00	88.00	98.00	18,843	137

* Base Metal 증가는 COMEX 종료시점 기준 (LONDON 18시00분)

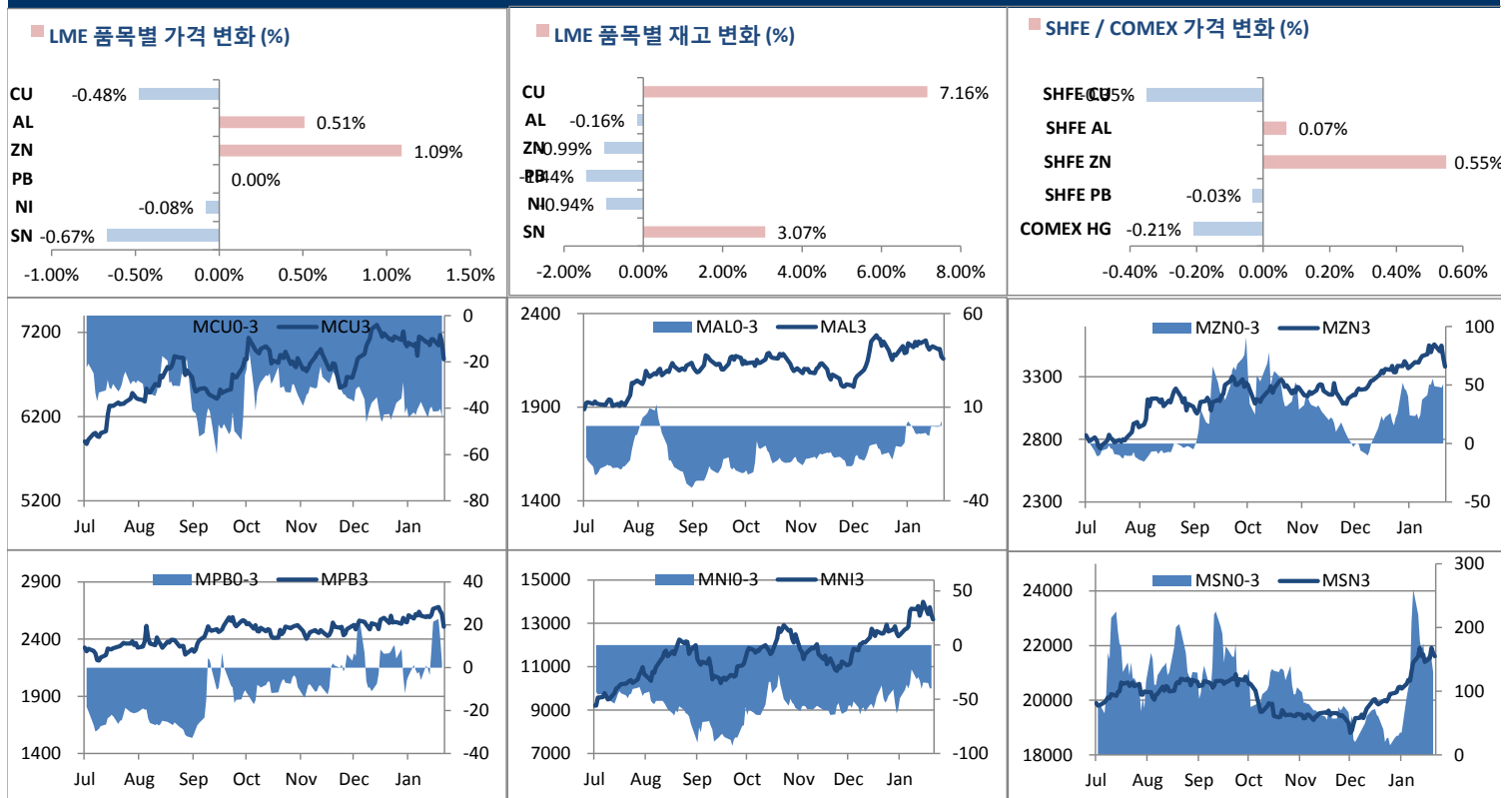
2. LME Official Settlement Prices (AM 2nd Ring)

	금 일		당월평균		전월평균		LME 정산가 (LONDON 17시00분)				
	Cash	3M	Cash	Cash	3M	Cash	3M	Feb	Mar	Apr	
전기동	6838.00	6879.00	7007.83	7080.30	7122.77	6803.75	6845.00	6811.25	6822.50	6836.50	
알루미늄	2168.00	2163.00	2198.92	2214.50	2221.68	2175.00	2170.00	2178.50	2166.00	2169.00	
아연	3460.00	3407.00	3543.08	3447.20	3412.80	3466.25	3421.50	3449.25	3428.25	3423.75	
납 (연)	2540.00	2525.00	2620.67	2589.77	2587.34	2533.50	2524.50	2536.50	2525.50	2524.25	
니켈	13025.00	13080.00	13460.83	12880.23	12917.50	13104.50	13140.00	13103.50	13115.50	13129.00	
주석	21550.00	21375.00	21820.00	20710.68	20602.27	21418.00	21325.00	21405.00	21375.00	21355.00	

3. LME Evening Valuation

	금 일		당월평균		전월평균		LME 정산가 (LONDON 17시00분)				
	Cash	3M	Cash	Cash	3M	Cash	3M	Feb	Mar	Apr	
전기동	6838.00	6879.00	7007.83	7080.30	7122.77	6803.75	6845.00	6811.25	6822.50	6836.50	
알루미늄	2168.00	2163.00	2198.92	2214.50	2221.68	2175.00	2170.00	2178.50	2166.00	2169.00	
아연	3460.00	3407.00	3543.08	3447.20	3412.80	3466.25	3421.50	3449.25	3428.25	3423.75	
납 (연)	2540.00	2525.00	2620.67	2589.77	2587.34	2533.50	2524.50	2536.50	2525.50	2524.25	
니켈	13025.00	13080.00	13460.83	12880.23	12917.50	13104.50	13140.00	13103.50	13115.50	13129.00	
주석	21550.00	21375.00	21820.00	20710.68	20602.27	21418.00	21325.00	21405.00	21375.00	21355.00	

LME BASE METALS PRICE



4. LME Stocks

	전일 최종재고	반입 (IN)	반출 (OUT)	금일 최종재고	변동폭	ON WRNT	CANCELLED WRNT	CW 변동폭
전기동	294975	25950	4825	316100	21125	265625	50475	-4575
알루미늄	1059875	800	2500	1058175	-1700	836950	221225	2900
아연	164350	0	1625	162725	-1625	83700	79025	-1625
납 (연)	128800	0	1850	126950	-1850	78200	48750	-1850
니켈	347148	0	3252	343896	-3252	249852	94044	-3930
주석	1790	55	0	1845	55	1220	625	5

5. SHFE 재고

* 상해 재고는 주간 단위로 업데이트 됩니다.

	01/26 재고	변동량	변동율	02/02 재고
전기동	164206	8389	5.11%	172595
알루미늄	790958	4360	0.55%	795318
아연	81553	13216	16.21%	94769
납 (연)	36216	-2214	-6.11%	34002

6. SHFE/ COMEX

기준환율 USD/CNY =

6.3319

SHFE	전일	금 일				금일 SETTLE	(\$/Ton)	변동폭	(\$/Ton)	거래량
	SETTLE	시가	고가	저가	증가					
Shanghai Futures Exchange (SHFE)										
		(단위:CNY)								
CU APR18	52,890.00	52120	52210	51870	51980	52160	8237.65	-730	-115.29	112,062
AL MAR18	14,175.00	14250	14290	14165	14260	14250	2250.51	75	11.84	78,202
ZN MAR18	26,555.00	26340	26470	26260	26405	26260	4147.25	-295	-46.59	106,830
PB MAR18	19,275.00	19130	19195	18975	19105	19110	3018.05	-165	-26.06	24,608
NI MAY18	102,000.00	100460	101180	99820	100820	100790	15917.81	-1210	-191.10	583,092
SN MAY18	151,030.00	149360	149600	148370	148720	150320	23740.11	-710	-112.13	11,392
COMEX										
CU MAR18	3.0820	3.0950	3.1190	3.0615	3.0805	3.0805	6791.33	-0.0070	-15.43	151,858

7. SHFE-LME SPREAD

	CNY=	LME 3M (CNY)	LME 최근월물 (CNY)	증치세	LME 3M (CNY incl.증치세)	LME 최근월물 (CNY incl.증치세)	SHFE 3개월물	SHFE 최근월물	SHFE-LME 최근월물 (USD)
CU	6.33	43603	43102	17%	52622	50429	52310	51960	241.96
AL	6.33	13665	13786	17%	15988	16129	14420	14250	-296.95
ZN	6.33	21458	21827	17%	25106	25537	26180	26260	114.19
PB	6.33	15890	16051	17%	18591	18780	19115	19110	52.21
NI	6.33	82897	82919	17%	96989	97015	100790	99950	463.78
SN	6.33	135577	135451	17%	158626	158477	150320	149690	-1,388.67

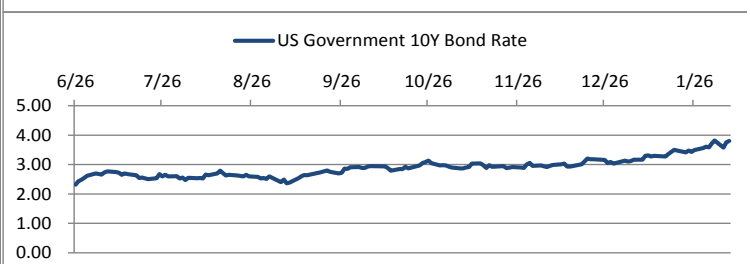
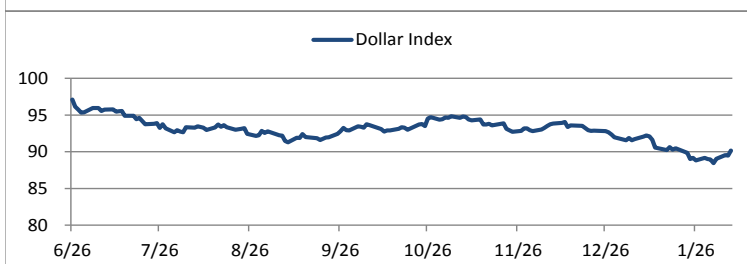
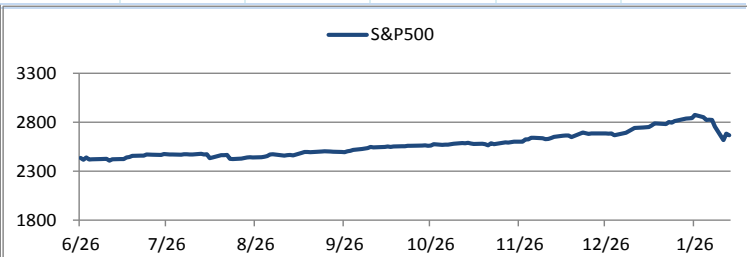
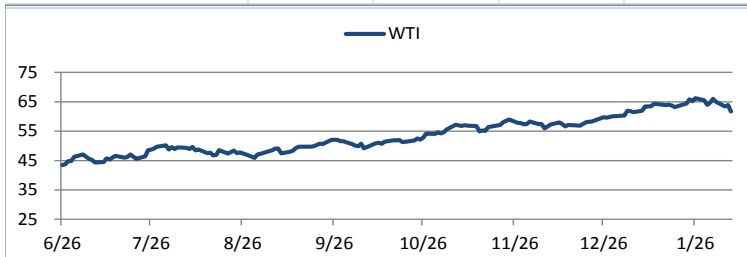
Market Factors

1. 주요시장 DATA

Updated at :

03:01:23 AM

	S&P	다우존스	미국채 (10Y)	WTI	달러/원	유로화	일본엔화	호주달러	남아공화	LMEX
증가	2635.84	24301.71	121 7/32	60.83	1098.04	1.2250	108.6900	0.7793	12.1800	3318.40
전일비	-45.82	-591.64	7/32	-0.96	9.70	0.09	-0.68	-0.01	-2.30	-0.4000
%CHG	-1.71 %	-2.38 %	0.17 %	-1.55 %	0.88 %	7.54 %	-0.63 %	-0.65 %	-18.85 %	-0.01 %



Precious Metals

1. Spot Precious Metals (LBMA/ LPPM)

(단위: USD)

	SPOT			LBMA / LPPM Price(구 London Fix)	
	현재가 (ASK)	고가	저가	AM	PM
	GOLD	1319.85	1322.08	1307.17	1311.05
SILVER	16.42	16.47	16.25	16.35	
PLATINUM	976.70	982.30	970.80	974.00	975.00
PALLADIUM	970.52	988.00	968.90	990.00	985.00

2. COMEX Futures

(단위: USD)

	시가 (OPEN)	고가 (HIGH)	저가 (LOW)	종가 (CLOSE)	변동폭 (CHG)	거래량 (VOL)	미결제 약정(O/I)		거래소 재고	
							금일	변동폭	금일재고	변동폭
							GOLD APR18	1321	1324.50	1309.00
SILVER MAR18	16.35	16.43	16.19	16.36	0.12	80437	108897	-9159	249515020	726931
PLATINUM APR18	983	986.40	972.60	978.40	-3.30	15751	83138	-630	186080	0
PALLADIUM MAR18	984	983.90	961.35	962.60	-21.95	5707	24535	-1803	40691	0

3. TOCOM Futures

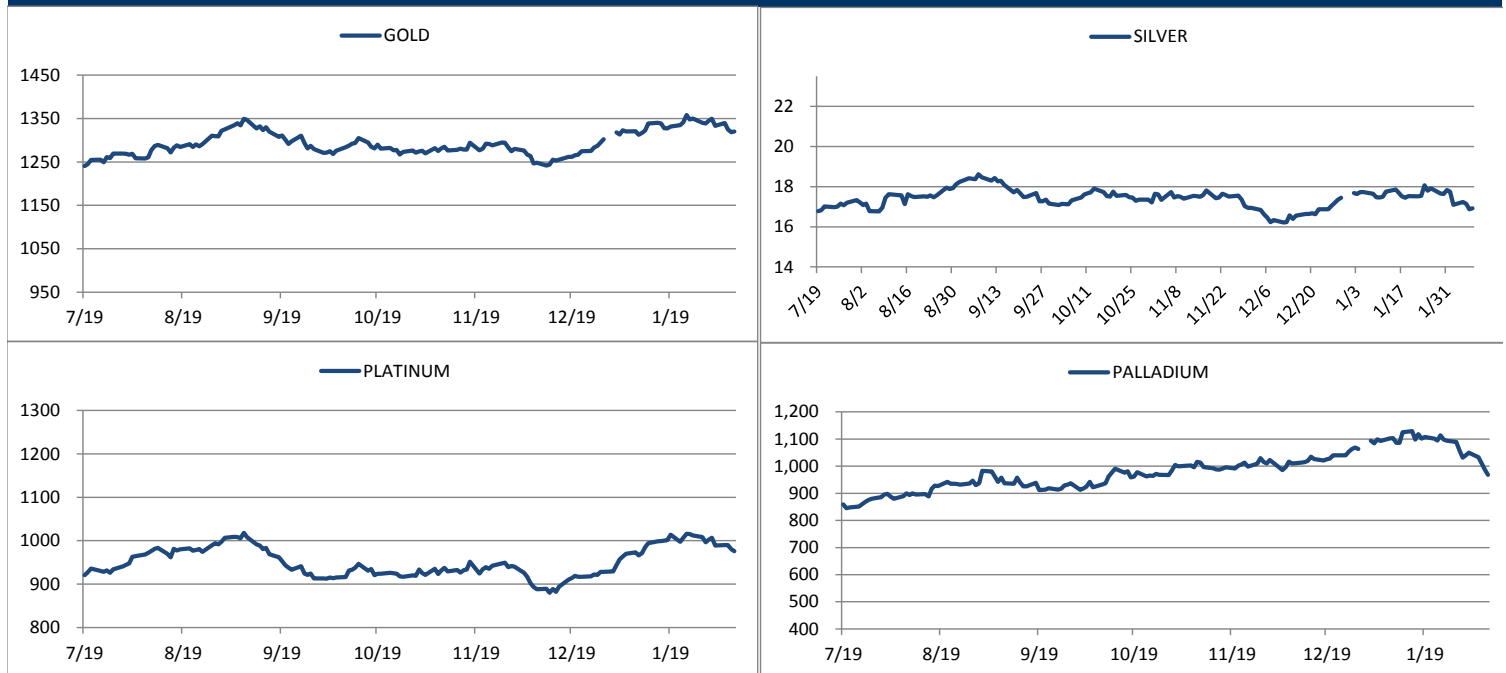
(단위: JPY)

	시가 (OPEN)	고가 (HIGH)	저가 (LOW)	종가 (CLOSE)	변동폭 (CHG)	거래량 (VOL)	미결제 약정(O/I)	
							금일	변동폭
							GOLD DEC18	4619.0
SILVER DEC18	57.9	58.2	57.7	58.2	0.7	19	705	169
PLATINUM DEC18	3446	3446	3404	3406	-39	6276	27945	2613
PALLADIUM DEC18	3411	3423	3338	3338	-69	107	525	32

4. SHFE Futures

SHFE	전일 SETTLE	금 일				금일 SETTLE	(\$/Toz)	변동폭	(\$/Toz)	거래량
		시가	고가	저가	종가					
		GOLD JUN18	273.05	272.30	274.50					

LBMA/LPPM PRECIOUS METAL PRICES



1. Zinc 제련소들은 콩크를 금속으로 제련하는데 드는 제련비용을 삭감하기로 밝혔다. TC(Treatment Charges)는 2018년 계약 건에 대해 지난해 톤당 \$172톤에서 약 13% 하락한 당 \$140-\$150으로 거래 될 것으로 예상된다. 이에 이미 순이익이 감소한 제련업체들이 추가적으로 영향을 받을 것으로 보인다.

2. 춘절 이전에 중국의 원자재 수입이 급증하였다. 이와 더불어 원유를 포함한 다른 원자재 수입도 급증하였다. 중국의 총 수입량(Total Import)은 지난해 대비 yoy 36.9% 증가하였다. 한편 Unwrought Copper 수입은 12월 이전 부터 감소하였지만 전년 대비 15.8% 상승하였다. ANZ의 수석 연구원인 Daniel Hynes는 춘절 이전 중국의 수요가 편더맨탈적으로 Solid하다고 밝혔다.

금일 경제지표 발표

- 중국 1월 무역 수지	발표: \$20.34B	예상: \$54.65B	이전: \$54.69B
- 중국 1월 수출 YY	발표: 11.10%	예상: 10.70%	이전: 10.90%
- 중국 1월 수입 YY	발표: 36.90%	예상: 10.60%	이전: 4.50%
- ECB Economic Bulletin 발간	발표:	예상:	이전:
- 미국 주간 신규 실업수당 청구 건 수	발표: 221K	예상: 232K	이전: 230K

명일 경제지표 발표

- 중국 1월 PPI YY	발표:	예상: 4.30%	이전: 4.90%
- 중국 1월 CPI YY	발표:	예상: 1.50%	이전: 1.80%
- 미국 12월 도매재고 MM	발표:	예상: 0.20%	이전: 0.20%

- 뉴욕 증시, 여전히 높은 변동성
- EU 경제 장관, 그리스 다시는 구제금융 필요 없을 것
- 달러스 연준 총재, 증시 불안에도 올해 세 차례 금리 인상이 기본 시나리오
- 중국 수입량 급증

금일 비철금속 시장은 최근 며칠 간 가파른 가격 움직임에 지친 탓에 대부분의 품목이 조용한 모습을 보였고 품목 별로 등락을 달리 하는 모습을 보여주었다.

Copper는 전일 증가 수준에서 장을 시작한 뒤 Asia 장과 London 장에서는 \$6,900선을 중심으로 등락을 반복하였다. 중국의 수입 데이터가 춘절을 앞두고 급등하는 모습을 보여 주었지만 가격에 큰 영향을 주지는 못하는 모습이었다. 하지만 Copper 재고가 전일 대비 7.2% 증가하며 7월 이후 최대치를 보여준 가운데 미국 장 개장을 앞두고 높아진 증시 변동성 탓에 가격이 하락하며 한 때 \$6,800선을 위협하기도 하였으나 최근 가파른 낙 폭을 인식한 듯 저가 매수세가 일부 유입되며 가격이 지지되는 모습이었다. 최근 실물이 타이트한 모습을 보이는 Aluminum은 소폭 상승하는 모습이었으며 Zinc 역시 가격을 다소 회복하는 모습이었다.

전일 지방 연준 총재들이 비둘기파적인 발언을 한 것을 인식한 듯 금일 달러스 연준 총재는 증시 불안에도 불구하고 금년 금리 인상을 세 차례 진행할 것이라는 주장을 하였고 필리델피아 연은 총재는 다음달 금리 인상을 찬성한다고 밝혔다. 이에 달러 인덱스는 금일도 1% 가까이 상승하는 모습을 보였고 비철금속 가격을 압박하는 요소로 작용하였다. 또한 이란은 4년 내에 일 평균 원유 생산을 70만 배럴 더 늘리겠다고 발표하며 원유 가격 하락을 이끌었다.

명일은 중국의 물가 지표 발표가 있어 이를 주목해야 할 것으로 보인다.