

BASE Metals

	전일 증가	금 일				변동폭	Cash - 3M		미결제약정(O/I)	
		시가	고가(B)	저가(A)	종가(A)		BID	ASK	전일	변동폭
전기동(Cash)	7,031.25	7,079.25	7,119.25	6,823.25	6,823.25	-208.00				
전기동(3M)	7,073.00	7,121.00	7,161.00	6,865.00	6,865.00	-208.00	-45.75	-41.75	322,956	-2,913
알루미늄(Cash)	2,175.75	2,183.00	2,215.50	2,157.50	2,166.00	-9.75				
알루미늄(3M)	2,171.00	2,177.50	2,210.00	2,152.00	2,160.50	-10.50	1.50	5.50	721,102	944
아연	3,466.00	3,475.00	3,507.50	3,370.00	3,386.50	-79.50	48.00	50.00	310,054	-1,477
납 (연)	2,608.50	2,604.00	2,611.00	2,500.00	2,522.00	-86.50	4.00	6.00	132,826	1,848
니켈	13,315.00	13,425.00	13,720.00	13,165.00	13,210.00	-105.00	-46.00	-36.00	264,199	-109
주석	21,715.00	21,795.00	21,880.00	21,560.00	21,600.00	-115.00	90.00	100.00	18,706	15

* Base Metal 증가는 COMEX 종료시점 기준 (LONDON 18시00분)

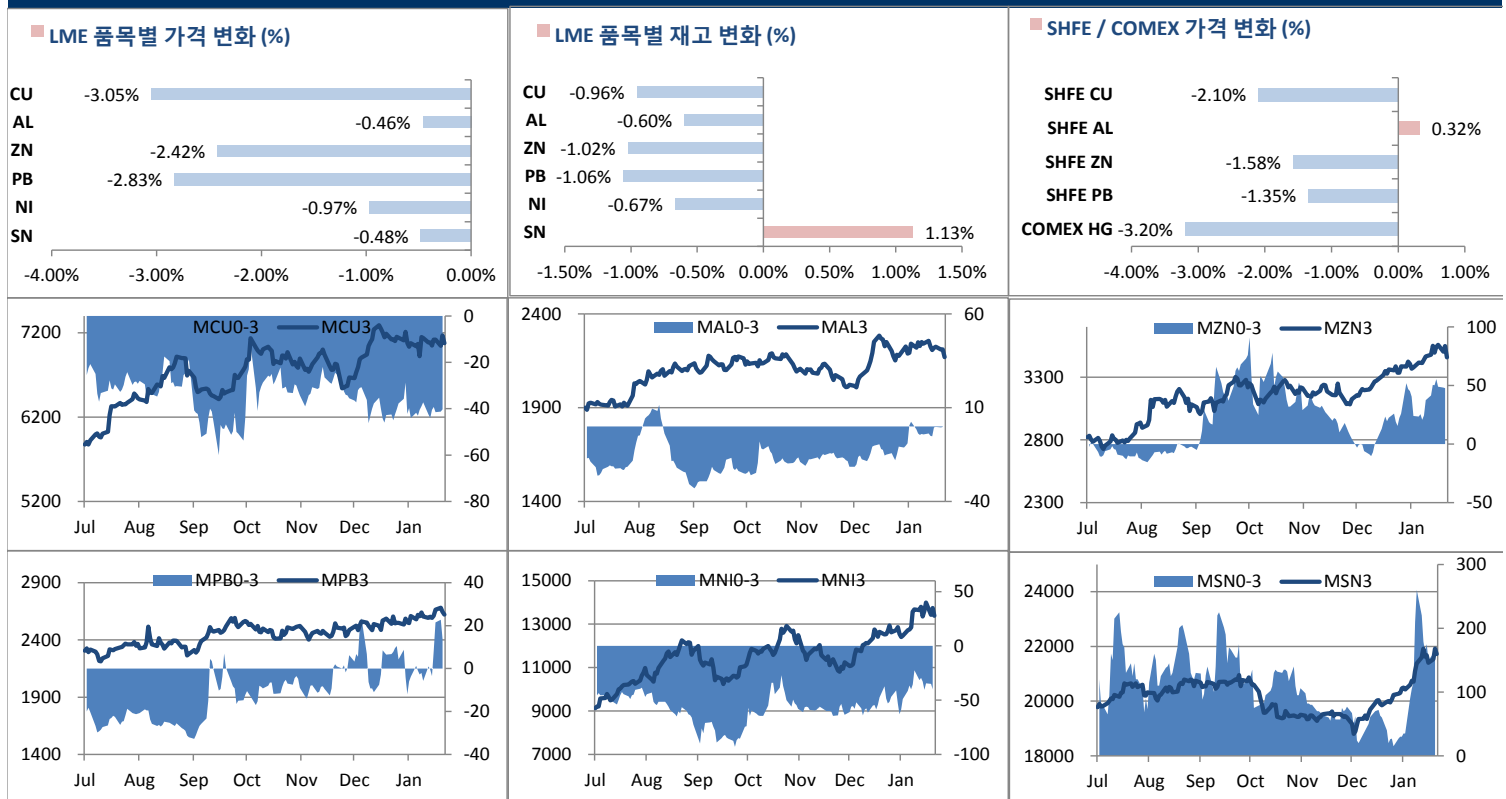
2. LME Official Settlement Prices (AM 2nd Ring)

	금 일		당월평균			전월평균			LME 정산가 (LONDON 17시00분)				
	Cash	3M	Cash	Cash	3M	Cash	3M	Feb	Mar	Apr			
전기동	7006.00	7050.00	7041.80	7080.30	7122.77	6836.25	6880.00	6845.00	6855.50	6870.50			
알루미늄	2181.50	2179.00	2205.10	2214.50	2221.68	2161.50	2158.00	2165.00	2152.50	2156.00			
아연	3539.00	3478.00	3559.70	3447.20	3412.80	3429.00	3380.00	3406.00	3384.00	3381.75			
납 (연)	2593.00	2592.00	2636.80	2589.77	2587.34	2513.00	2508.00	2518.50	2509.50	2508.00			
니켈	13490.00	13500.00	13548.00	12880.23	12917.50	13134.00	13175.00	13133.00	13146.00	13163.00			
주석	22075.00	21850.00	21874.00	20710.68	20602.27	21705.00	21610.00	21690.00	21660.00	21640.00			

3. LME Evening Valuation

(This table is identical to the one above, as it contains the same data for LME settlement prices.)

LME BASE METALS PRICE



4. LME Stocks

	전일 최종재고	반입 (IN)	반출 (OUT)	금일 최종재고	변동폭	ON WRNT	CANCELLED WRNT	CW 변동폭
전기동	297825	1800	4650	294975	-2850	239925	55050	-3175
알루미늄	1066225	0	6350	1059875	-6350	841550	218325	-6350
아연	166050	0	1700	164350	-1700	83700	80650	-1700
납 (연)	130175	175	1550	128800	-1375	78200	50600	-2050
니켈	349476	282	2610	347148	-2328	249174	97974	-1554
주석	1770	25	5	1790	20	1170	620	5

5. SHFE 재고

* 상해 재고는 주간 단위로 업데이트 됩니다.

	01/26 재고	변동량	변동율	02/02 재고
전기동	164206	8389	5.11%	172595
알루미늄	790958	4360	0.55%	795318
아연	81553	13216	16.21%	94769
납 (연)	36216	-2214	-6.11%	34002

6. SHFE/ COMEX

기준환율 USD/CNY =

6.2740

SHFE	전일 SETTLE	금 일				금일 SETTLE	(\$/Ton)	변동폭	(\$/Ton)	거래량
		시가	고가	저가	종가					
Shanghai Futures Exchange (SHFE)										
		(단위:CNY)								
CU MAR18	53,130.00	52520	52640	51610	51780	52890	8430.03	-240	-38.25	145,346
AL MAR18	14,270.00	14210	14330	14185	14220	14175	2259.32	-95	-15.14	115,672
ZN MAR18	26,705.00	26470	26560	26010	26135	26555	4232.55	-150	-23.91	190,180
PB MAR18	19,495.00	19125	19255	19015	19015	19275	3072.20	-220	-35.07	26,012
NI MAY18	102,380.00	102090	102480	100080	100590	102000	16257.57	-380	-60.57	825,278
SN MAY18	150,060.00	151320	151930	149860	150150	151030	24072.36	970	154.61	14,390
COMEX										
CU MAR18	3.1890	3.2130	3.2285	3.0850	3.0855	3.0855	6802.36	-0.1035	-228.18	179,493

7. SHFE-LME SPREAD

	CNY=	LME 3M (CNY)	LME 최근월물 (CNY)	증치세	LME 3M (CNY incl.증치세)	LME 최근월물 (CNY incl.증치세)	SHFE 3개월물	SHFE 최근월물	SHFE-LME 최근월물 (USD)
CU	6.26	44521	42877	17%	52090	50166	53220	52890	434.84
AL	6.26	13724	13562	17%	16058	15867	14355	14175	-270.12
ZN	6.26	21802	21335	17%	25508	24962	26470	26555	254.28
PB	6.26	16286	15776	17%	19055	18458	19270	19275	130.46
NI	6.26	84877	82265	17%	99306	96250	102000	101860	895.56
SN	6.26	136618	135866	17%	159843	158963	151030	149690	-1,480.43

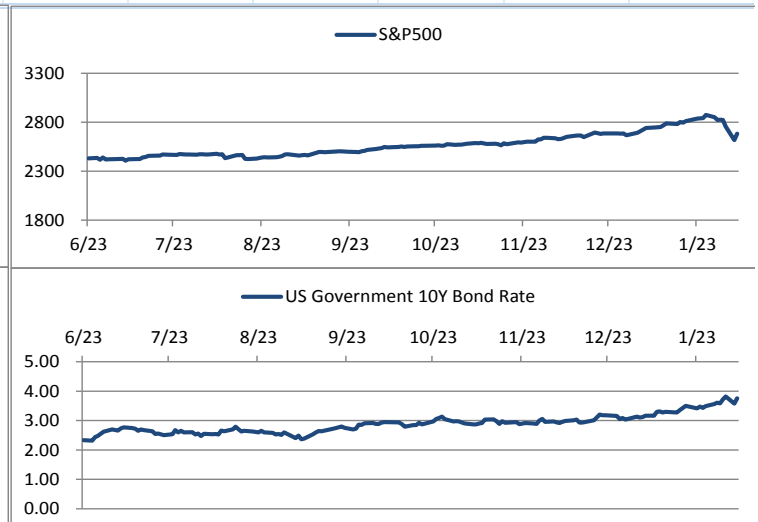
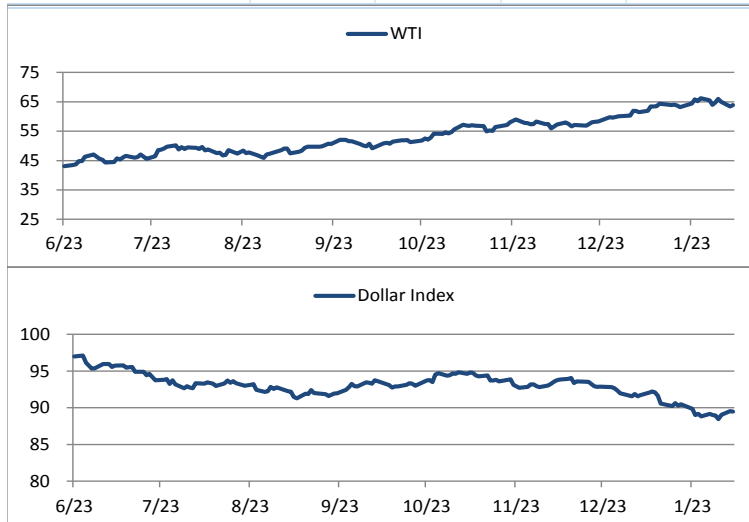
Market Factors

1. 주요시장 DATA

Updated at :

03:00:02 AM

	S&P	다우존스	미국채 (10Y)	WTI	달러/원	유로화	일본엔화	호주달러	남아공화	LMEX
종가	2710.77	25103.64	121 5/32	61.47	1088.34	1.2270	109.5900	0.7829	12.0100	3318.80
전일비	15.63	190.87	- 11/32	-1.92	7.98	0.09	0.22	0.00	-2.47	-72.0000
%CHG	0.58 %	0.77 %	-0.28 %	-3.03 %	0.73 %	7.69 %	0.20 %	-0.19 %	-20.53 %	-2.17 %



Precious Metals

1. Spot Precious Metals (LBMA/ LPPM)

(단위: USD)

	SPOT			LBMA / LPPM Price(구 London Fix)	
	현재가 (ASK)	고가	저가	AM	PM
GOLD	1316.02	1332.11	1315.02	1328.50	1324.65
SILVER	16.43	16.78	16.39	16.69	
PLATINUM	983.50	992.90	980.00	986.00	981.00
PALLADIUM	988.80	1015.00	983.40	1007.00	994.00

2. COMEX Futures

(단위: USD)

	시가 (OPEN)	고가 (HIGH)	저가 (LOW)	종가 (CLOSE)	변동폭 (CHG)	거래량 (VOL)	미결제 약정(O/I)		거래소 재고	
							금일	변동폭	금일재고	변동폭
							GOLD APR18	1327	1334.80	1317.10
SILVER MAR18	16.59	16.73	16.33	16.35	-0.24	88762	118056	-2961	248788089	736305
PLATINUM APR18	995	998.00	982.50	983.20	-11.10	12804	83768	-1035	186080	2840
PALLADIUM MAR18	1007	1011.00	976.00	983.55	-18.95	7049	26338	-1829	40691	0

3. TOCOM Futures

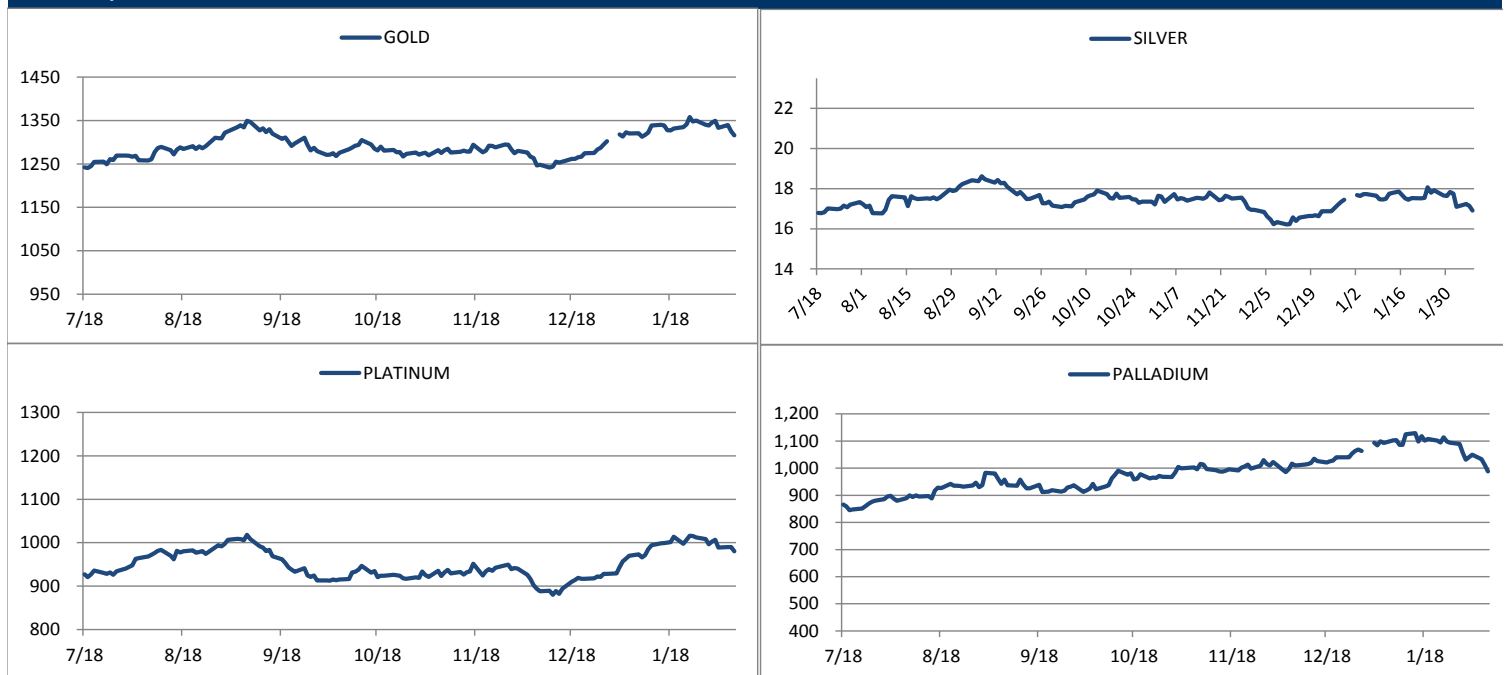
(단위: JPY)

	시가 (OPEN)	고가 (HIGH)	저가 (LOW)	종가 (CLOSE)	변동폭 (CHG)	거래량 (VOL)	미결제 약정(O/I)	
							금일	변동폭
							GOLD DEC18	4661.0
SILVER DEC18	59.0	59.0	58.2	58.2	-0.7	32	536	53
PLATINUM DEC18	3477	3478	3435	3449	-21	5522	25332	-3941
PALLADIUM DEC18	3464	3464	3380	3402	-71	158	493	-8

4. SHFE Futures

SHFE	전일 SETTLE	금 일				금일 SETTLE	(\$/Toz)	변동폭	(\$/Toz)	거래량
		시가	고가	저가	종가					
		GOLD JUN18	275.70	271.65	272.15					

LBMA/LPPM PRECIOUS METAL PRICES



1) Rio Tinto는 3년만에 최대 순이익을 기록하며 수요일 기록적인 배당금을 지불하였다. Rio Tinto는 2015년부터 2016년까지 원자재 가격이 폭락하여 순이익이 크게 감소하였지만 이후 비철금속 가격이 상승하면서 큰 순이익을 거두었다. 이에 배당금을 주당 \$2.9불을 지급할 것으로 밝혔고 이는 약 52억 달러 규모로 작년에 비해 70% 상승한 수치이다.

2) 중국은 2020년까지 목표를 잡았던 철강 생산 감축량을 올해까지 마무리 하는 것으로 목표를 수정하였다. 기존의 계획은 1억 5천톤의 철강생산을 2020년까지 감축하는 것이었지만 철강가격 상승으로 인한 과다생산이 감축을 더 재촉하게 되었다. 관련부서는 캐파증설에 대해 지방정부에 단속과 폐지를 촉구하였다.

금일 경제지표 발표

- 독일 12월 산업 생산 YY	발표: 6.50%	예상: 6.80%	이전: 5.60%
-------------------	-----------	-----------	-----------

명일 경제지표 발표

- 중국 1월 무역 수지	발표:	예상: \$54.65B	이전: \$54.69B
- 중국 1월 수출	발표:	예상: 10.70%	이전: 10.90%
- 중국 1월 수입	발표:	예상: 10.60%	이전: 4.50%
- ECB Economic Bulletin 발간	발표:	예상:	이전:
- 미국 주간 신규 실업수당 청구 건 수	발표:	예상: 232K	이전: 230K

- 뉴욕 증시 이틀째 반등
- 원유 재고 증가율 예상 하회
- 중국 외환보유고 12개월 증가

금일 비철금속 시장은 위험 자산 선호 현상이 줄어든 가운데 미국장이 개장되면서 달러 강세에 영향을 받아 하락하며 대부분의 품목이 약세로 장을 마감하였다.

Copper는 금일 \$7,000선 및 \$6,900선이 무너지는 모습을 보여주었다. 미국 증시 급락에도 \$7,000선을 지키던 Copper는 금일 역시 개장 시 갭 상승을 보여주며 증시 안정화에 맞춰 가격을 다시 끌어 올리려는 모습이였다. 하지만 시장에 퍼진 위험 자산 기피 현상으로 인해 가격은 힘을 잃고 서서히 하락하기 시작하였다. London 장에서 \$7,050 선을 유지하던 Copper는 미국 장 개장을 앞두고 \$7,000선이 무너졌다. 증시 급락으로 인해 금리 인상 자체의 목소리가 나오는 가운데에서도 달러화가 강세를 보이면서 Copper 가격을 압박하는 모습이였다. 달러 인덱스는 금일 1% 가까이 상승하는 모습을 보여주었다. Copper는 결국 \$6,900선 마저 무너지며 장을 마감하였다. 최근 가격 상승이 컸던 Zinc와 Lead도 2% 이상 하락하였고 나머지 품목은 약 보합 수준을 유지하였다.

금일 찰스 에반스 시카고 연준 총재는 적어도 올해 상반기 중에는 금리 인상을 중단할 여지가 있다고 밝히며 증시 급락에 대한 우려를 표했다. 현재는 인플레이션이 상당히 올라갈 것이라는 신호가 보이지 않고 있다며 금리 인상에 부정적인 의견을 표명하였다. 다만 에반스 총재는 금년 FOMC에서는 투표권을 행사하지는 않는 입장이다. 따라서 연준 총재인 카플란 역시 임금 상승이 곧 인플레이션을 의미하는 것은 아니라며 우회적으로 금리인상에 대한 부정적인 의견을 나타내었다.

한편 중국 1월 철광석 수입이 역대 6위에 해당하는 수량을 보이고 있고 원료탄 및 코크스도 5일 연속 상승하면서 펀더멘털은 나쁘지 않은 것으로 보이고 있는 가운데 Copper 등 비철금속 가격이 춘절 기간에 반등할 수 있을지 지켜봐야 할 것으로 보인다.

작성자: 해외파생팀 정 지 호 / 정 문 길