

## BASE Metals

	전일 증가	금 일				변동폭	Cash - 3M		미결제약정(O/I)	
		시가	고가(B)	저가(A)	종가(A)		BID	ASK	전일	변동폭
전기동(Cash)	7,034.25	7,022.25	7,181.75	7,012.25	7,100.75	66.50				
전기동(3M)	7,073.50	7,060.50	7,220.00	7,050.50	7,139.00	65.50	-42.25	-38.25	325,161	6,017
알루미늄(Cash)	2,214.00	2,215.75	2,216.75	2,193.75	2,210.75	-3.25				
알루미늄(3M)	2,212.50	2,214.00	2,215.00	2,192.00	2,209.00	-3.50	-2.25	1.75	720,142	12,648
아연	3,509.50	3,512.00	3,550.00	3,491.00	3,530.50	21.00	46.75	48.75	311,909	954
납 (연)	2,669.00	2,671.00	2,673.50	2,638.00	2,643.00	-26.00	12.75	14.75	129,892	1,197
니켈	13,495.00	13,480.00	13,820.00	13,300.00	13,685.00	190.00	-45.00	-35.00	263,499	711
주석	21,605.00	21,555.00	21,910.00	21,555.00	21,790.00	185.00	145.00	155.00	18,519	440

\* Base Metal 증가는 COMEX 종료시점 기준 (LONDON 18시00분)

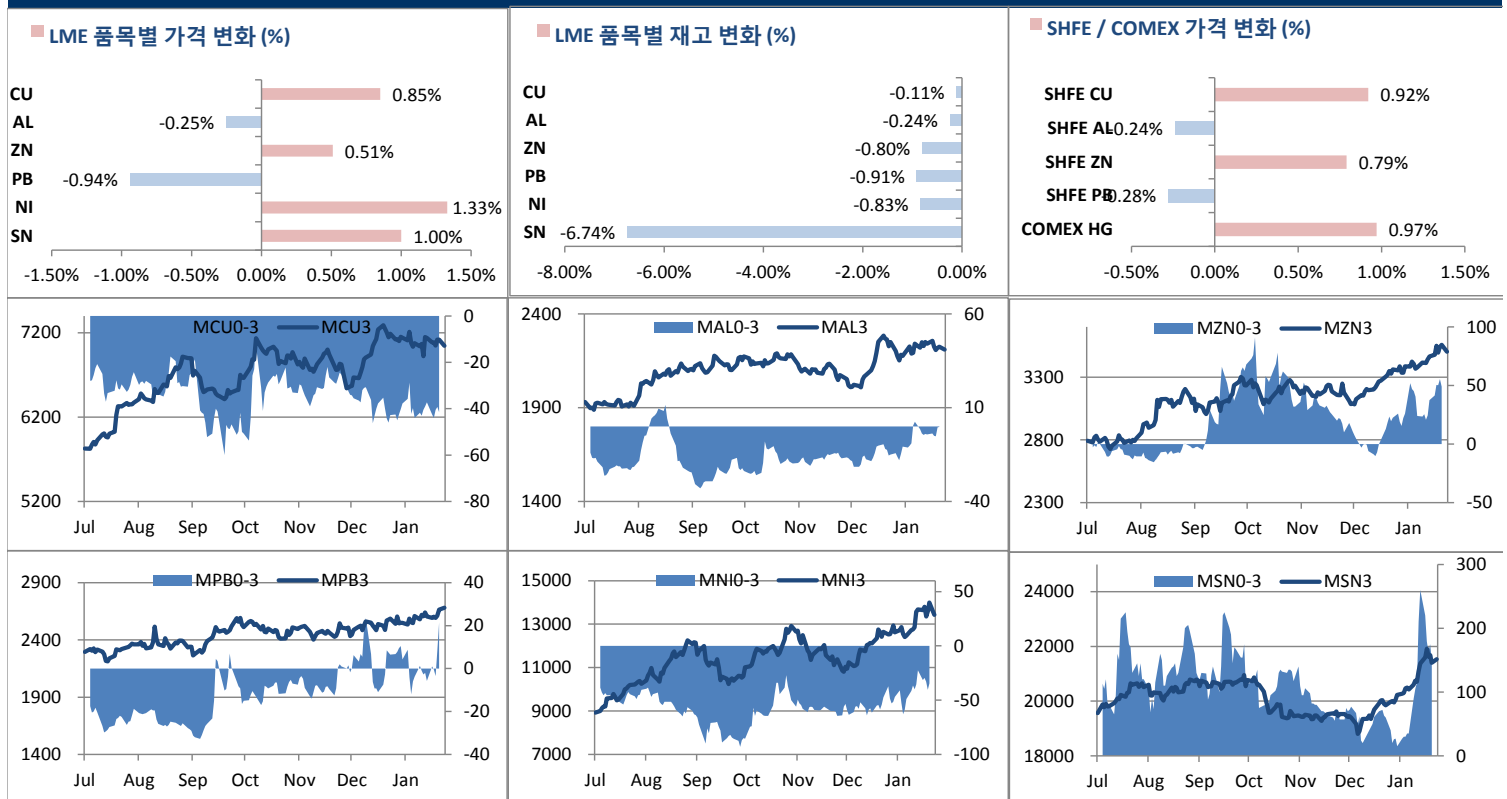
## 2. LME Official Settlement Prices (AM 2nd Ring)

	금 일		당월평균		전월평균		LME 정산가 (LONDON 17시00분)				
	Cash	3M	Cash	Cash	Cash	3M	Cash	3M	Feb	Mar	Apr
전기동	7050.00	7095.00	7047.67	7080.30	7122.77	7128.75	7169.00	7139.25	7150.25	7164.25	
알루미늄	2202.00	2203.00	2216.00	2214.50	2221.68	2210.75	2211.00	2212.75	2204.00	2209.00	
아연	3564.00	3519.00	3576.33	3447.20	3412.80	3595.75	3548.00	3577.75	3552.75	3550.00	
납 (연)	2646.00	2650.00	2666.33	2589.77	2587.34	2660.75	2647.00	2660.75	2650.75	2648.00	
니켈	13540.00	13585.00	13626.67	12880.23	12917.50	13705.00	13745.00	13708.00	13721.00	13737.00	
주석	21750.00	21630.00	21823.33	20710.68	20602.27	22070.00	21920.00	22025.00	21990.00	21960.00	

## 3. LME Evening Valuation

	금 일		당월평균		전월평균		LME 정산가 (LONDON 17시00분)				
	Cash	3M	Cash	Cash	Cash	3M	Cash	3M	Feb	Mar	Apr
전기동	7050.00	7095.00	7047.67	7080.30	7122.77	7128.75	7169.00	7139.25	7150.25	7164.25	
알루미늄	2202.00	2203.00	2216.00	2214.50	2221.68	2210.75	2211.00	2212.75	2204.00	2209.00	
아연	3564.00	3519.00	3576.33	3447.20	3412.80	3595.75	3548.00	3577.75	3552.75	3550.00	
납 (연)	2646.00	2650.00	2666.33	2589.77	2587.34	2660.75	2647.00	2660.75	2650.75	2648.00	
니켈	13540.00	13585.00	13626.67	12880.23	12917.50	13705.00	13745.00	13708.00	13721.00	13737.00	
주석	21750.00	21630.00	21823.33	20710.68	20602.27	22070.00	21920.00	22025.00	21990.00	21960.00	

## LME BASE METALS PRICE



#### 4. LME Stocks

	전일 최종재고	반입 (IN)	반출 (OUT)	금일 최종재고	변동폭	ON WRNT	CANCELLED WRNT	CW 변동폭
전기동	304325	525	850	304000	-325	240000	64000	-850
알루미늄	1077650	0	2600	1075050	-2600	843775	231275	-2600
아연	168800	0	1350	167450	-1350	98350	69100	-1350
납 (연)	132325	0	1200	131125	-1200	77525	53600	-1200
니켈	353592	0	2940	350652	-2940	250884	99768	-3084
주석	1930	0	130	1800	-130	1155	645	-130

#### 5. SHFE 재고

\* 상해 재고는 주간 단위로 업데이트 됩니다.

	01/26 재고	변동량	변동율	02/02 재고
전기동	164206	8389	5.11%	172595
알루미늄	790958	4360	0.55%	795318
아연	81553	13216	16.21%	94769
납 (연)	36216	-2214	-6.11%	34002

#### 6. SHFE/ COMEX

기준환율 USD/CNY =

6.2950

SHFE	전일 SETTLE	금 일				금일 SETTLE	(\$/Ton)	변동폭	(\$/Ton)	거래량
		시가	고가	저가	종가					
Shanghai Futures Exchange (SHFE)										
		(단위:CNY)								
CU MAR18	53,180.00	53060	53820	52980	53510	53020	8422.56	-160	-25.42	123,190
AL MAR18	14,395.00	14340	14410	14250	14320	14355	2280.38	-40	-6.35	117,806
ZN MAR18	26,800.00	26795	27000	26775	26925	26715	4243.84	-85	-13.50	128,936
PB MAR18	19,690.00	19470	19640	19435	19540	19595	3112.79	-95	-15.09	13,674
NI MAY18	104,250.00	102480	104240	101630	103820	102030	16208.10	-2220	-352.66	839,878
SN MAY18	149,060.00	150090	150760	149700	150400	148930	23658.46	-130	-20.65	7,818
COMEX										
CU MAR18	3.2210	3.1755	3.2575	3.1705	3.2180	3.2180	7094.47	0.0305	67.24	117,662

#### 7. SHFE-LME SPREAD

	CNY=	LME 3M (CNY)	LME 최근월물 (CNY)	증치세	LME 3M (CNY incl.증치세)	LME 최근월물 (CNY incl.증치세)	SHFE 3개월물	SHFE 최근월물	SHFE-LME 최근월물 (USD)
CU	6.29	44620	44158	17%	52206	51664	53340	53020	215.36
AL	6.29	13895	13926	17%	16257	16294	14525	14355	-307.99
ZN	6.29	22140	22227	17%	25904	26005	26630	26715	112.75
PB	6.29	16740	16993	17%	19585	19882	19545	19595	-45.57
NI	6.29	84942	84356	17%	99382	98697	102030	102420	591.53
SN	6.29	136177	136114	17%	159327	159254	148930	148920	-1,641.75

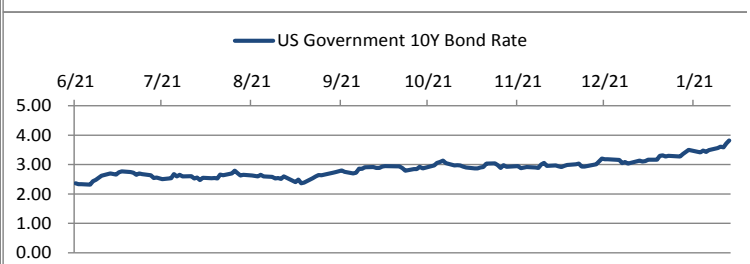
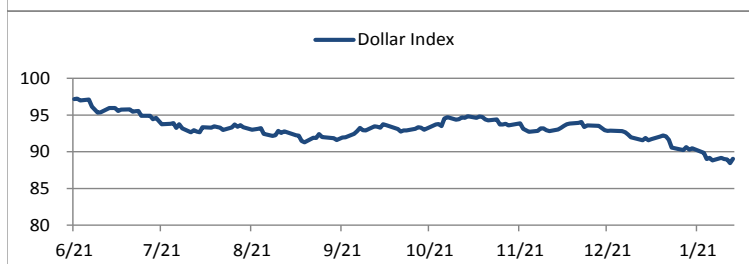
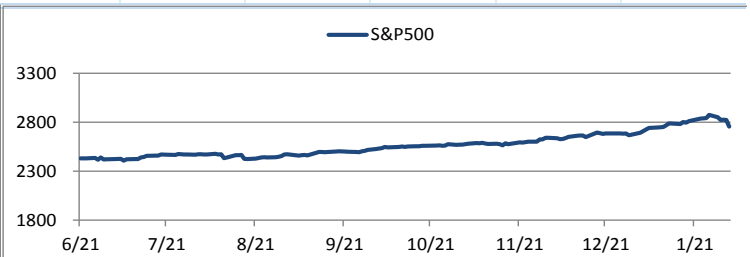
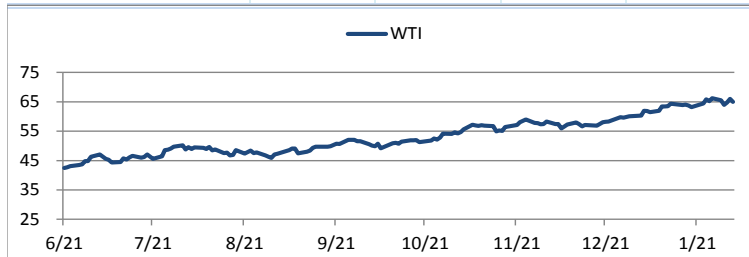
#### Market Factors

#### 1. 주요시장 DATA

Updated at :

03:01:31 AM

	S&P	다우존스	미국채 (10Y)	WTI	달러/원	유로화	일본엔화	호주달러	남아공화	LMEX
증가	2742.47	25229.84	120 31/32	64.06	1088.64	1.2428	109.9900	0.7923	12.0643	3447.60
전일비	-19.66	-291.12	7/32	-1.39	0.08	0.11	0.62	0.01	-2.41	41.1000
%CHG	-0.71 %	-1.14 %	0.18 %	-2.12 %	0.01 %	8.87 %	0.56 %	1.00 %	-19.99 %	1.19 %



## Precious Metals

### 1. Spot Precious Metals (LBMA/ LPPM)

(단위: USD)

	SPOT			LBMA / LPPM Price(구 London Fix)	
	현재가 (ASK)	고가	저가	AM	PM
				16.88	
GOLD	1334.80	1338.57	1329.13	1337.10	1333.60
SILVER	16.77	16.91	16.56	16.88	
PLATINUM	991.90	995.70	987.00	994.00	995.00
PALLADIUM	1034.40	1049.00	1031.90	1038.00	1041.00

### 2. COMEX Futures

(단위: USD)

	시가 (OPEN)	고가 (HIGH)	저가 (LOW)	종가 (CLOSE)	변동폭 (CHG)	거래량 (VOL)	미결제 약정(O/I)		거래소 재고	
							금일	변동폭	금일재고	변동폭
							GOLD APR18	1335	1341.30	1331.60
SILVER MAR18	16.61	16.87	16.51	16.71	0.00	68438	127259	1027	246499497	238792
PLATINUM APR18	995	1000.60	990.50	995.60	-3.80	10453	85209	-1876	178810	0
PALLADIUM MAR18	1043	1045.85	1026.15	1030.60	-14.35	3551	28996	-626	40691	0

### 3. TOCOM Futures

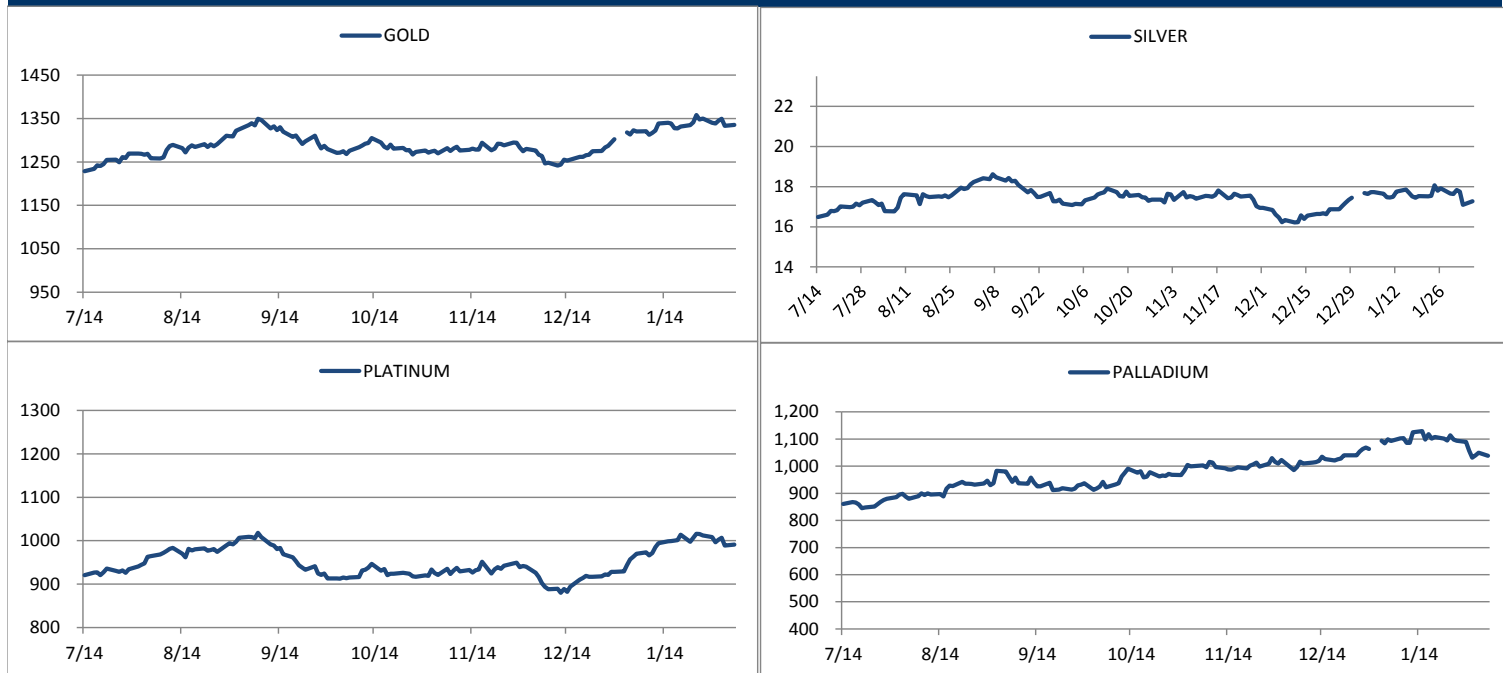
(단위: JPY)

	시가 (OPEN)	고가 (HIGH)	저가 (LOW)	종가 (CLOSE)	변동폭 (CHG)	거래량 (VOL)	미결제 약정(O/I)	
							금일	변동폭
							GOLD DEC18	4697.0
SILVER DEC18	59.6	59.8	59.6	59.7	0.6	5	436	15
PLATINUM DEC18	3494	3519	3489	3499	9	3192	24875	23
PALLADIUM DEC18	3588	3595	3560	3580	-8	51	472	12

### 4. SHFE Futures

SHFE	전일 SETTLE	금 일				금일 SETTLE	(\$/Toz)	변동폭	(\$/Toz)	거래량
		시가	고가	저가	종가					
		GOLD JUN18	276.25	274.30	274.50					

### LBMA/LPPM PRECIOUS METAL PRICES



1) 콩고에서 영업중인 채광업체들은 콩고의 새로운 채광코드에 대해서 반대하는 캠페인을 펼칠 것으로 보인다. Randgold의 CEO인 Mark Bristow는 채광 로열티를 높이면 투자를 저해할 뿐만 아니라 새로운 코드가 채광업자들이 10년간 보호받을 수 있는 기존의 법규를 무시하여 반발을 야기한다고 밝혔다.

2) 트럼프 대통령의 1.5조 달러 규모의 인프라 투자안은 미국의 비철금속의 수요 및 중국으로 부터의 광물자원 수입을 촉진시킬 것으로 보인다. 하지만 트럼프 대통령의 인프라 정책이 미국의 Copper 소비를 증진시킬 것임에도 불구하고 중국이 글로벌 Copper 수요-공급을 여전히 좌지우지 할 것으로 보인다. 따라서 만약 중국의 경제성장률이 둔화될 경우 미국의 수요의 증가만으로 Copper 가격을 지탱하기 어려울 것으로 분석된다.

3) 남아공의 1/3에 해당하는 채광업체들이 2018년에 새로운 투자를 하지 않을 것으로 밝혔다. 이 중 한 업체는 아예 남아공에서 사업을 철수 할 것을 고려중인 것으로 보인다. 최근 남아공의 임금과 전기세가 급등하고 사회적 불안과 노사갈등으로 인해 채광업이 큰 타격을 받았다. 이와 더불어 흑인의 지분을 26%에서 30%로 상향하라는 새로운 현장이 채광업체에게 큰 부담으로 작용된 것도 요인이 되었다.

#### 금일 경제지표 발표

- 유로존 1월 Markit Composite PMI	발표: 58.8	예상: 58.6	이전: 58.6
- 독일 1월 Markit/BME Composite PMI	발표: 59.0	예상: 58.8	이전: 58.8
- 미국 1월 Markit Composite PMI	발표: 53.80%	예상:	이전: 53.8

#### 명일 경제지표 발표

- 미국 12월 무역 수지	발표:	예상: -\$52.1B	이전: -\$50.5B
- 독일 12월 공장 주문 YY	발표:	예상: 3.10%	이전: 8.70%

- **드라기 총재, 유로존 물가 회복이 환율 변동이라는 역풍 맞아**
- **미국 마켓 종합 PMI 최종치, 잠정치 부합 발표**
- **중국 강철 선물 상승**

한 주를 시작하는 금일 비철금속 시장은 변동성이 커진 모습을 보이며 품목별로 등락을 달리하였다.

Copper는 금일 Asia 장에서부터 상승세를 보여주었다. 중국의 환경 규제 및 폭설로 인한 수송 차질 등으로 원자재 가격이 상승한 것에 힘입어 지난 주 장 막판 하락한 폭을 만회하는 모습이었다. 이후 London 장에서는 조용한 모습을 보이던 Copper는 미국 장 개장 직전 \$7,200선을 돌파하였다. 금일 고가인 \$7,220 선까지 상승한 Copper는 그러나 원유 약세 등의 영향으로 미국 증시도 약세를 보이자 상승 폭을 내어 주는 모습이었다. 다른 품목들도 대부분 변동성 장세를 보여주며 Aluminum과 Lead는 약 보합, 나머지 품목은 강보합 수준을 유지하였다.

금일 발표된 유로존 마켓 종합 PMI 최종치는 7년 만에 가장 가파른 확장세를 보여주었다. 이는 전월 및 잠정치를 웃도는 수치로서 업체들의 가격 인상에도 불구하고 신규 주문이 빠르게 늘어난 것으로 보여준다. 이에 대해 마켓의 선임 이코노미스트인 크리스 윌리엄슨은 유로존의 성장세가 수요 증가로 인해 지속 가능성이 높아졌다고 하며 이러한 성장 모멘텀은 물가 역시 올라갈 것으로 예상된다고 밝혔다.

명일은 별 다른 지표 발표가 없는 가운데 여전히 변동성 장을 보일 것으로 예상된다. 이에 따라 달러화 및 원유 움직임에 영향을 많이 받을 수 있어 보인다.

작성자: 해외파생팀 정 지 호 / 정 문 길