



2026년 6월 12일 금요일

# Grain Report

NH선물 준법감시인 심의필 제25-069호 (2026.01.14~2027.01.13)



| 품목   | 월물    | 장상가      | 단위     | CHG      | ▲%    |
|------|-------|----------|--------|----------|-------|
| 옥수수  | CN26  | 412.75   | ¢/bu   | +1.00 ▲  | 0.2%  |
|      | CU26  | 420.75   | ¢/bu   | +0.75 ▲  | 0.2%  |
|      | CZ26  | 440.25   | ¢/bu   | +0.75 ▲  | 0.2%  |
| 소맥   | WN26  | 584.5    | ¢/bu   | -2.25 ▼  | -0.4% |
|      | WU26  | 595.75   | ¢/bu   | -2.50 ▼  | -0.4% |
|      | WZ26  | 612      | ¢/bu   | -2.75 ▼  | -0.4% |
| 대두   | SN26  | 1113.5   | ¢/bu   | -1.50 ▼  | -0.1% |
|      | SQ26  | 1118.75  | ¢/bu   | -1.75 ▼  | -0.2% |
|      | SU26  | 1117.75  | ¢/bu   | -2.25 ▼  | -0.2% |
| 대두박  | SMN26 | 301.3    | \$/t   | -0.40 ▼  | -0.1% |
|      | SMQ26 | 302.1    | \$/t   | +0.00 ▲  | 0.0%  |
| 대두유  | BON26 | 74.28    | ¢/lb   | -0.17 ▼  | -0.2% |
|      | BOQ26 | 72.86    | ¢/lb   | -0.34 ▼  | -0.5% |
| 원당   | SBN26 | 13.7     | ¢/lb   | -0.09 ▼  | -0.7% |
|      | SBV26 | 14.23    | ¢/lb   | -0.11 ▼  | -0.8% |
| WTI  | CLN26 | 84.88    | \$/Bbl | -2.83 ▼  | -3.2% |
| DOW  | Spot  | 44556.34 | Index  | +10.26 ▲ | 0.0%  |
| 달러지수 | Spot  | 99.747   | Index  | 0.479 ▲  | 0.5%  |

\* 하이라이트 부분은 Active Month (활황물) 표시입니다.

| Spread            | 근월물              | 원월물 | Settle | CHG   | 전일     |
|-------------------|------------------|-----|--------|-------|--------|
| JUL 26-<br>SEP 26 | 'JUL 26- 'SEP 26 |     | -8.00  | 0.25  | -8.25  |
|                   | 'SEP 26- 'DEC 26 |     | -19.50 | 0.00  | -19.50 |
|                   | 'DEC 26- 'MAR 27 |     | -14.25 | 0.25  | -14.50 |
|                   | 'MAR 27- 'MAY 27 |     | -9.25  | 0.25  | -9.50  |
| MAY 27-<br>JUL 27 | 'MAY 27- 'JUL 27 |     | -6.50  | 0.25  | -6.75  |
|                   | 'JUL 26- 'SEP 26 |     | -11.25 | 0.25  | -11.50 |
|                   | 'SEP 26- 'DEC 26 |     | -16.25 | 0.25  | -16.50 |
|                   | 'DEC 26- 'MAR 27 |     | -14.00 | 0.50  | -14.50 |
| MAY 27-<br>JUL 27 | 'MAR 27- 'MAY 27 |     | -9.50  | -0.25 | -9.25  |
|                   | 'MAY 27- 'JUL 27 |     | -6.75  | -0.25 | -6.50  |
|                   | 'JUL 26- 'AUG 26 |     | -5.25  | 0.25  | -5.50  |
|                   | 'AUG 26- 'SEP 26 |     | 1.00   | 0.50  | 0.50   |
| SEP 26-<br>NOV 26 | 'SEP 26- 'NOV 26 |     | -14.25 | -0.25 | -14.00 |
|                   | 'NOV 26- 'JAN 27 |     | -15.00 | -1.00 | -14.00 |
|                   | 'JAN 27- 'MAR 27 |     | -7.50  | 0.00  | -7.50  |

### Comment

전일 농산물 시장은 미-이란 평화협상 진전 기대에 따른 국제유가 하락과 미국의 양호한 기상 여건 속에서 전반적으로 제한적인 혼조세를 보였다. 전일 USDA WASDE 보고서 이후 공급 증가 전망이 이미 상당 부분 가격에 반영된 가운데 시장은 추가 재료를 탐색하는 모습이었다. 옥수수는 장중 신저가를 경신하기도 했으나 저가 매수세가 유입되며 강보합권으로 마감했다. 브라질과 아르헨티나 생산량 상황, 인도 생산 급증 등 공급 부담은 지속됐지만 미국 가격이 부셀당 4달러 초반까지 하락한 데 따른 밸류에이션 매력에 부각됐고 투기적 신규 매도도 제한적이었다. 대두는 미국 중서부의 양호한 생육 환경과 중국 수요 부진 우려 속에 소폭 하락했다. 미국산 FOB 가격이 브라질산과 비슷한 수준까지 낮아졌지만 아직 중국의 적극적인 구매가 확인되지 않아 시장은 수요 회복 여부를 주시하는 분위기였다. 소맥은 USDA의 겨울밀 생산량 하향 조정에도 불구하고 러시아산 소맥의 낮은 수출 가격과 중국의 프랑스산 구매설 등이 부담으로 작용하며 약세를 나타냈다. 다만 미국 겨울밀 생산 감소 전망은 하방을 제한하는 요인으로 평가됐다.

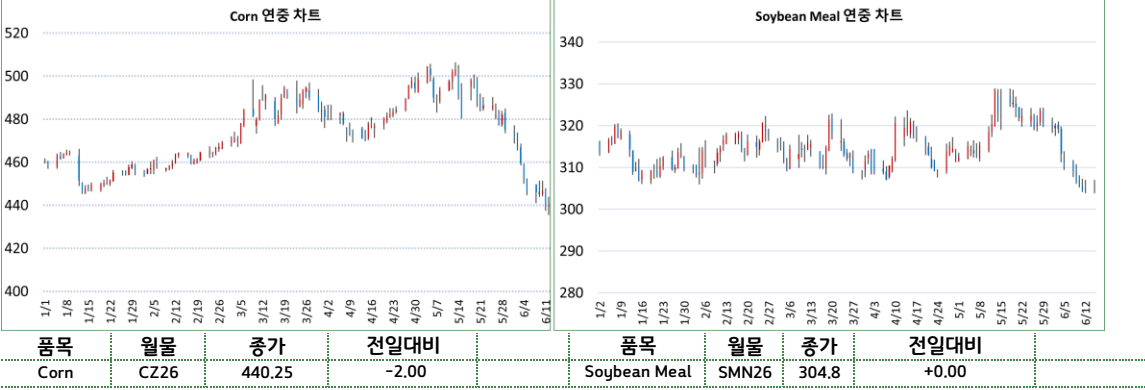
금요일 뉴욕 3대 지수는 다우와 나스닥이 동반 상승하며 강세 마감했다. 미국과 이란 간 중전 합의가 임박했다는 기대가 확산되면서 위험자산 선호 심리가 강화됐고, 국제유가 하락도 증시에 우호적으로 작용했다. 이란 외무장관은 양해각서 체결이 그 어느 때보다 가까워졌다고 밝혔고, 파키스탄 정부 역시 최종 문안이 마련됐다고 언급하며 협상 진전 기대를 높였다. 일부 언론에서는 스위스에서의 최종 서명 가능성도 보도했다. 이에 국제유가(WTI)는 3.2% 하락한 배럴당 84.9달러를 기록하며 인플레이션 부담을 완화했다. 주식시장에서는 스페이X 상장 흥행이 투자심리를 자극했다. 관련 자금이 집중되며 주판사인 골드만삭스 등 금융주가 강세를 보였다. 경제지표도 긍정적이었다. 6월 미시간대 소비자심리지수는 예상치를 웃돌았고, 1년 기대인플레이션은 둔화되며 소비 여건 개선과 물가 안정 기대를 동시에 높였다. 전반적으로 중전 기대, 유가 하락, 인플레이션 우려 완화가 시장 상승을 이끈 하류였다.

### 일종차트

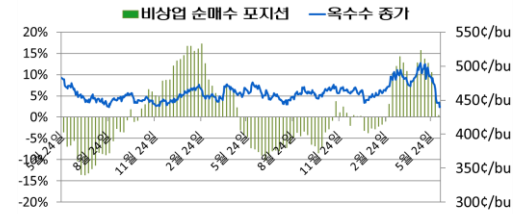


본 리포트는 당사 애널리스트에 의해 신뢰할 만한 자료 및 정보로부터 작성된 것이나, 그 정확성 등을 보장할 수 없기 때문에 어떤 경우에도 고객의 선물 투자 결과에 대한 법적 책임소재의 증빙자료로 사용될 수 없습니다. 따라서 본 자료를 참고한 고객의 투자결정은 전적으로 고객 자신의 판단과 책임에 이루어져야 하며, 본 자료의 내용에 의거하여 행해진 투자행위 결과에 대하여 어떠한 책임도 지지 않습니다. 또한 당사의 동의 없이 본 자료를 무단으로 복제, 전송, 인출, 배포하는 행위는 법으로 금지되어 있습니다. 투자자는 금융투자상품(선물, 옵션)에 대하여 위험성, 수익성, 수수료, 오픈 리스크 등을 NH선물로부터 충분한 설명을 받을 권리가 있으며, 투자전 상품 설명서와 약관을 읽어보시기 바랍니다. 이 금융투자상품(선물, 옵션)은 예금자보호법에 따라 보호되지 않습니다. 금융투자상품(선물, 옵션)은 자산가치변동, 영율변동 등에 따른 투자원금의 초과 손실이 발생할 수 있으며, 그 손실은 투자자에게 귀속됩니다. 계좌 잔고에 유지증거금이 미달하는 경우 계약이 강제 청산될 수 있으니 유의하시기 바랍니다. 선물, 옵션 거래시 수수료는 계약당 \$120여가 기타 지체인 시장은 NH선물 홈페이지 등을 참고하시기 바랍니다.

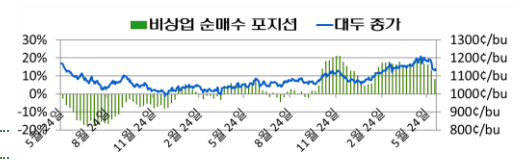
연중차트



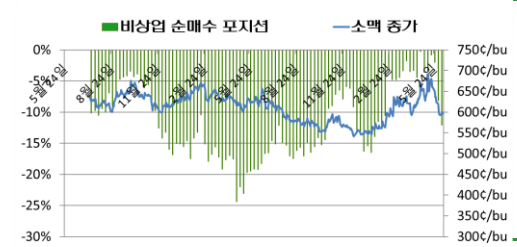
CFTC 발표 : 곡물 품목 미결제 증 비상업 순매수 포지션 비중



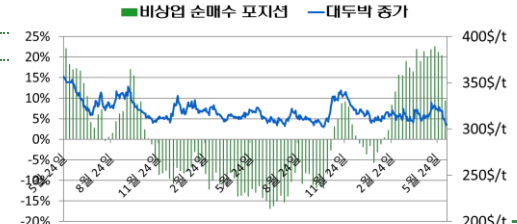
| 기준일        | 펀드 비중  | 발행물 증가 |
|------------|--------|--------|
| 2026-06-09 | 0.40%  | 445.25 |
| 2026-06-02 | 5.52%  | 466.5  |
| 2026-05-26 | 10.54% | 482    |
| 2026-05-19 | 12.66% | 497.75 |
| 2026-05-12 | 13.65% | 493.5  |
| 2026-05-05 | 15.71% | 500.5  |



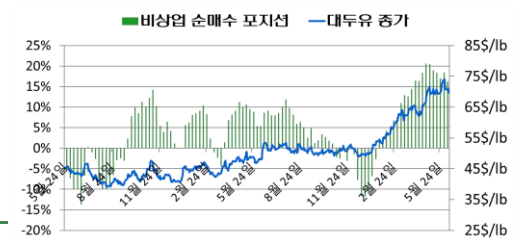
| 기준일        | 펀드 비중  | 발행물 증가  |
|------------|--------|---------|
| 2026-06-09 | 8.14%  | 1132    |
| 2026-06-02 | 12.96% | 1177.75 |
| 2026-05-26 | 16.31% | 1180.25 |
| 2026-05-19 | 16.59% | 1203    |
| 2026-05-12 | 18.81% | 1354    |
| 2026-05-05 | 20.05% | 1189.5  |



| 기준일        | 펀드 비중   | 발행물 증가 |
|------------|---------|--------|
| 2026-06-09 | -12.07% | 596.75 |
| 2026-06-02 | -8.16%  | 616.25 |
| 2026-05-26 | -2.02%  | 648.25 |
| 2026-05-19 | -0.85%  | 680.25 |
| 2026-05-12 | -3.40%  | 674.25 |
| 2026-05-05 | -3.62%  | 643.25 |



| 기준일        | 펀드 비중  | 발행물 증가 |
|------------|--------|--------|
| 2026-06-09 | 9.36%  | 306.4  |
| 2026-06-02 | 20.39% | 320    |
| 2026-05-26 | 21.11% | 319.4  |
| 2026-05-19 | 22.55% | 325.5  |
| 2026-05-12 | 21.82% | 393.2  |
| 2026-05-05 | 20.10% | 314.1  |



| 기준일        | 펀드 비중  | 발행물 증가 |
|------------|--------|--------|
| 2026-06-09 | 16.25% | 70.58  |
| 2026-06-02 | 18.37% | 73.29  |
| 2026-05-26 | 16.98% | 69.75  |
| 2026-05-19 | 18.28% | 70.42  |
| 2026-05-12 | 18.83% | 61.4   |
| 2026-05-05 | 20.31% | 71.59  |