



2026년 6월 9일 화요일

Grain Report

NH선물 준법감시인 심의필 제25-069호 (2026.01.14~2027.01.13)



품목	월물	장상가	단위	CHG	▲%
옥수수	CN26	419.5	¢/bu	+0.75 ▲	0.2%
	CU26	427.5	¢/bu	+0.00 ▲	0.0%
	CZ26	445.25	¢/bu	-0.75 ▼	-0.2%
소맥	WN26	585.25	¢/bu	+2.00 ▲	0.3%
	WU26	596.75	¢/bu	+1.00 ▲	0.2%
대두	WZ26	614.25	¢/bu	+0.50 ▲	0.1%
	SN26	1113.75	¢/bu	-2.00 ▼	-0.2%
대두박	SQ26	1118.75	¢/bu	-2.50 ▼	-0.2%
	SU26	1118.25	¢/bu	-2.25 ▼	-0.2%
대두유	SMN26	301.1	\$/t	-1.60 ▼	-0.5%
	SMQ26	301.2	\$/t	-1.90 ▼	-0.6%
원당	BON26	74.91	¢/lb	+0.35 ▲	0.5%
	BOQ26	73.61	¢/lb	+0.28 ▲	0.4%
WTI	SBN26	14.08	¢/lb	-0.04 ▼	-0.3%
	SBV26	14.52	¢/lb	-0.09 ▼	-0.6%
DOW	CLN26	88.2	\$/Bbl	-3.10 ▼	-3.4%
달러지수	Spot	44556.34	Index	+10.26 ▲	0.0%
	Spot	99.909	Index	0.479 ▲	0.5%

* 하이라이트 부분은 Active Month (활황물) 표시입니다.

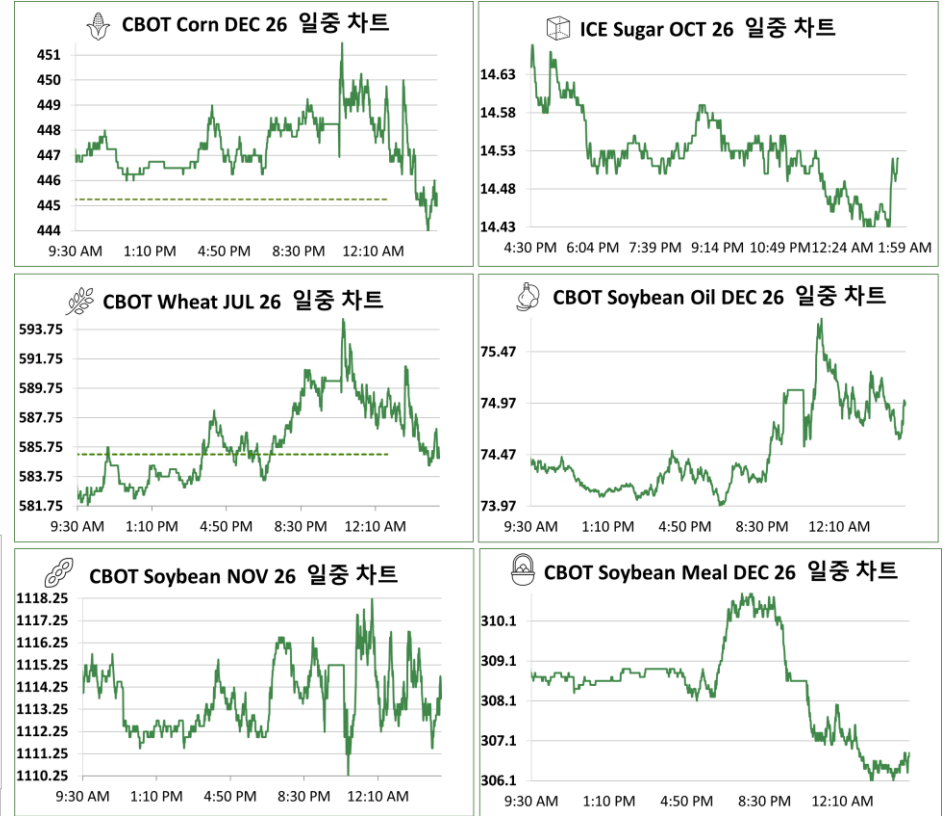
Spread	근월물	원월물	Settle	CHG	전일
JUL 26	'JUL 26- 'SEP 26		-8.00	0.75	-8.75
	'SEP 26- 'DEC 26		-17.75	0.75	-18.50
	'DEC 26- 'MAR 27		-14.50	0.25	-14.75
MAY 27	'MAR 27- 'MAY 27		-9.00	-0.25	-8.75
	'MAY 27- 'JUL 27		-6.25	-0.50	-5.75
	'JUL 26- 'SEP 26		-11.50	1.00	-12.50
SEP 26	'SEP 26- 'DEC 26		-17.50	0.50	-18.00
	'DEC 26- 'MAR 27		-15.25	0.75	-16.00
	'MAR 27- 'MAY 27		-9.75	0.25	-10.00
MAY 27	'MAY 27- 'JUL 27		-6.50	-0.25	-6.25
	'JUL 26- 'AUG 26		-5.00	0.50	-5.50
	'AUG 26- 'SEP 26		0.50	-0.25	0.75
SEP 26	'SEP 26- 'NOV 26		-13.75	1.25	-15.00
	'NOV 26- 'JAN 27		-14.25	0.25	-14.50
	'JAN 27- 'MAR 27		-6.00	1.00	-7.00

Comment

전일 농산물 시장은 미국 작황 개선 기대와 중동 긴장 완화에 따른 유가 하락이 부담으로 작용했으나, USDA 작황 등급이 시장 예상만큼 개선되지 않으면서 전반적으로 혼조세를 보였다. 최근 2주간 이어진 투기적 매도세도 진정되며 가격 하락 압력은 다소 완화되는 모습이었다. 옥수수는 미국 파종이 97% 완료되고 작황 등급이 67%로 유지되며 생산 전망이 여전히 양호한 것으로 평가됐다. 다만 시장이 기대했던 등급 상황이 나타나지 않았고 미국산 옥수수 12만톤의 신규 수출 판매가 발표되며 저가 매수세가 유입됐다. 대두는 파종이 92% 완료된 가운데 작황 등급이 65%로 1%p 하락해 예상과 달리 소폭 약화됐다. 그러나 향후 2주간 기상 여건이 대체로 우호적일 것으로 전망되면서 생산 우려는 제한됐고, 바이오디젤 크레디트 강세에 따른 대두유 상승세가 시장을 지지했다. 소맥은 겨울철 작황 등급이 25%로 추가 하락하며 20년래 최저 수준을 기록해 수급 우려를 자극했다. 특히 캔자스주의 작황 부진이 부각됐으나 세계 공급 여건이 안정적이고 보밀 작황은 개선되면서 상승폭은 제한됐다.

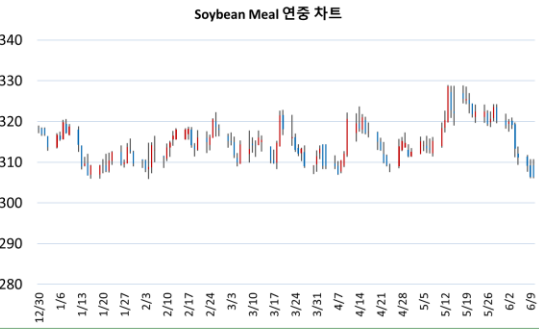
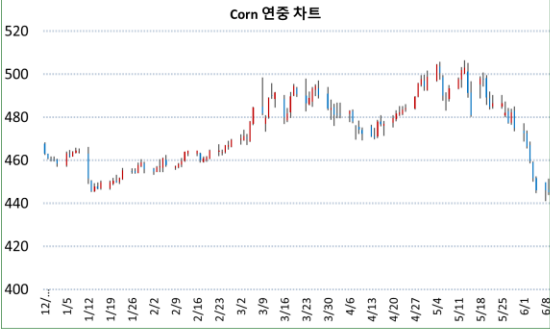
전일 뉴욕 3대 지수는 다우는 상승하고 나스닥은 하락하며 혼조세로 마감했다. 장 초반 반도체와 AI 관련주 중심의 매도세가 강하게 출회했으나, 장 후반 저가매수세가 유입되며 주요 지수의 낙폭은 상당 부분 축소됐다. 중동에서는 미국과 이란 간 '아슬아슬한 휴전' 국면이 이어졌다. 트럼프 대통령은 2~3일 내 이란과 최종 합의가 가능하며, 합의 시 호르무즈 해협을 즉시 개방할 것이라고 언급했지만, 호르무즈 해협 인근에서 미국 아파치 헬기가 격추됐다는 소식이 전해지며 긴장감이 재차 고조됐다. 트럼프가 강경 대응을 예고하면서 장중 변동성이 확대됐으나, 미국 에너지부가 해협 통행량 증가를 언급하며 공급 우려가 완화되자 WTI는 3.4% 하락한 배럴당 88.2달러에 마감했다. 경제지표는 대체로 양호했다. 기준주택판매와 ADP 고용지표가 예상치를 웃돌았고, 애플렌타 연연의 GDPNow도 2분기 성장률 전망을 상향 조정했다.

일중차트



본 리포트는 당사 애널리스트에 의해 신뢰할 만한 자료 및 정보로부터 작성된 것이나, 그 정확성 등을 보장할 수 없으므로 어떤 경우에도 고객의 선물 투자 결과에 대한 법적 책임소재의 증빙자료로 사용될 수 없습니다. 따라서 본 자료를 참고한 고객의 투자결정은 전적으로 고객 자신의 판단과 책임에 이루어져야 하며, 본 자료의 내용에 의거하여 행해진 투자행위 결과에 대하여 어떠한 책임도 지지 않습니다. 또한 당사의 동의 없이 본 자료를 무단으로 복제, 전송, 인용, 배포하는 행위는 법으로 금지되어 있습니다. 투자자는 금융투자상품(선물, 옵션)에 대하여 위험성, 수익성, 수수료, 및 기타 사항 등을 NH선물로부터 충분한 설명을 받을 권리가 있으며, 투자전 상품 설명서와 약관을 읽어보시기 바랍니다. 이 금융투자상품(선물, 옵션)은 예금보유법에 따라 보호되지 않습니다. 금융투자상품(선물, 옵션)은 자산가변동, 영율변동 등에 따른 투자원금의 초과 손실이 발생할 수 있으며, 그 손실은 투자자에게 귀속됩니다. 계좌 잔고에 유지증거금이 미달하는 경우 계약이 강제 청산될 수 있으니 유의하시기 바랍니다. 선물, 옵션 거래시 수수료는 계약당 \$120여가 기타 지체인 시장은 NH선물 홈페이지 등을 참고하시기 바랍니다.

연중차트



품목	월물	증가	전일대비
Corn	CZ26	445.25	+2.75

품목	월물	증가	전일대비
Soybean Meal	SMN26	306.4	+0.00



품목	월물	증가	전일대비
Wheat	WN26	585.25	+2.00

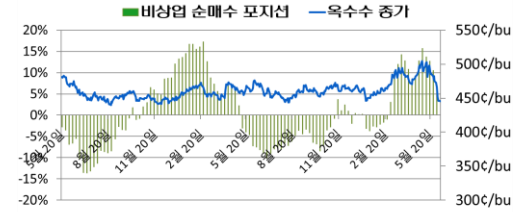
품목	월물	증가	전일대비
Soybean Oil	BON26	70.58	+0.00



품목	월물	증가	전일대비
Soybean	SN26	1132	-3.50

품목	월물	증가	전일대비
Sugar	SBV26	14.52	+0.00

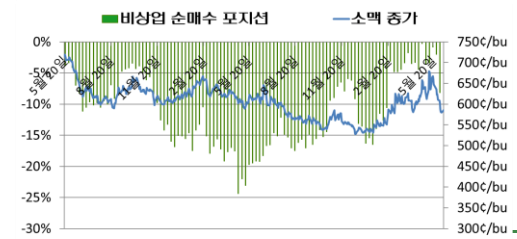
CFTC 발표 : 곡물 품목 미결제 증비상업 순매수 포지션 비중



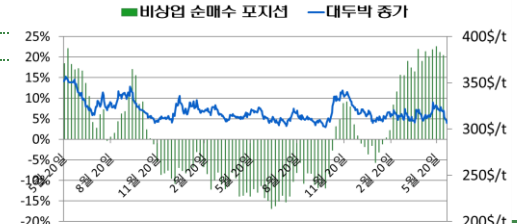
기준일	펀드 비중	발행물 증가
2026-06-02	5.52%	466.5
2026-05-26	10.54%	482
2026-05-19	12.66%	497.75
2026-05-12	13.65%	502
2026-05-05	15.71%	493.5
2026-04-28	12.82%	495.75



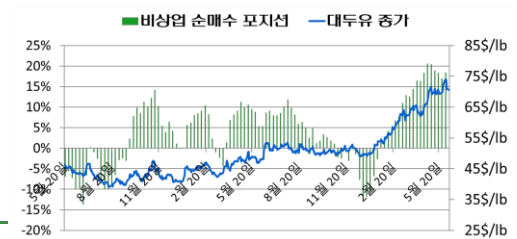
기준일	펀드 비중	발행물 증가
2026-06-02	12.96%	1177.75
2026-05-26	16.31%	1180.25
2026-05-19	16.59%	1203
2026-05-12	18.81%	1205
2026-05-05	20.05%	1354
2026-04-28	17.96%	1167



기준일	펀드 비중	발행물 증가
2026-06-02	-8.16%	603
2026-05-26	-2.02%	635.5
2026-05-19	-0.85%	667.25
2026-05-12	-3.40%	679
2026-05-05	-3.62%	674.25
2026-04-28	-0.30%	657.75



기준일	펀드 비중	발행물 증가
2026-06-02	20.39%	320
2026-05-26	21.11%	319.4
2026-05-19	22.55%	325.5
2026-05-12	21.82%	320.4
2026-05-05	20.10%	393.2
2026-04-28	21.35%	315.2



기준일	펀드 비중	발행물 증가
2026-06-02	18.37%	73.29
2026-05-26	16.98%	69.75
2026-05-19	18.28%	70.42
2026-05-12	18.83%	70.93
2026-05-05	20.31%	61.4
2026-04-28	20.58%	66.93