

품목	월물	장상가	단위	CHG	▲%
옥수수	CN26	431.5	¢/bu	-9.00 ↓	-2.0%
	CU26	440.25	¢/bu	-7.75 ↓	-1.7%
	CZ26	459.75	¢/bu	-6.75 ↓	-1.4%
소맥	WN26	587.25	¢/bu	-15.75 ↓	-2.6%
	WU26	600.75	¢/bu	-15.50 ↓	-2.5%
대두	WZ26	620.5	¢/bu	-14.75 ↓	-2.3%
	SN26	1154	¢/bu	-11.25 ↓	-1.0%
	SQ26	1158.25	¢/bu	-10.75 ↓	-0.9%
대두박	SU26	1154.25	¢/bu	-11.00 ↓	-0.9%
	SMN26	320.8	\$/t	-5.40 ↓	-1.7%
대두유	SMQ26	319.2	\$/t	-2.30 ↓	-0.7%
	BON26	78.71	¢/lb	+0.30 ▲	0.4%
원당	BOQ26	77.33	¢/lb	+0.50 ▲	0.7%
	SBN26	14.24	¢/lb	-0.14 ↓	-1.0%
WTI	SBV26	14.75	¢/lb	-0.15 ↓	-1.0%
DOW	CLN26	96.02	\$/Bbl	+2.26 ▲	2.4%
달러지수	Spot	44556.34	Index	+10.26 ▲	0.0%
	Spot	99.529	Index	0.479 ▲	0.5%

* 하이라이트 부분은 Active Month (활황물) 표시입니다.

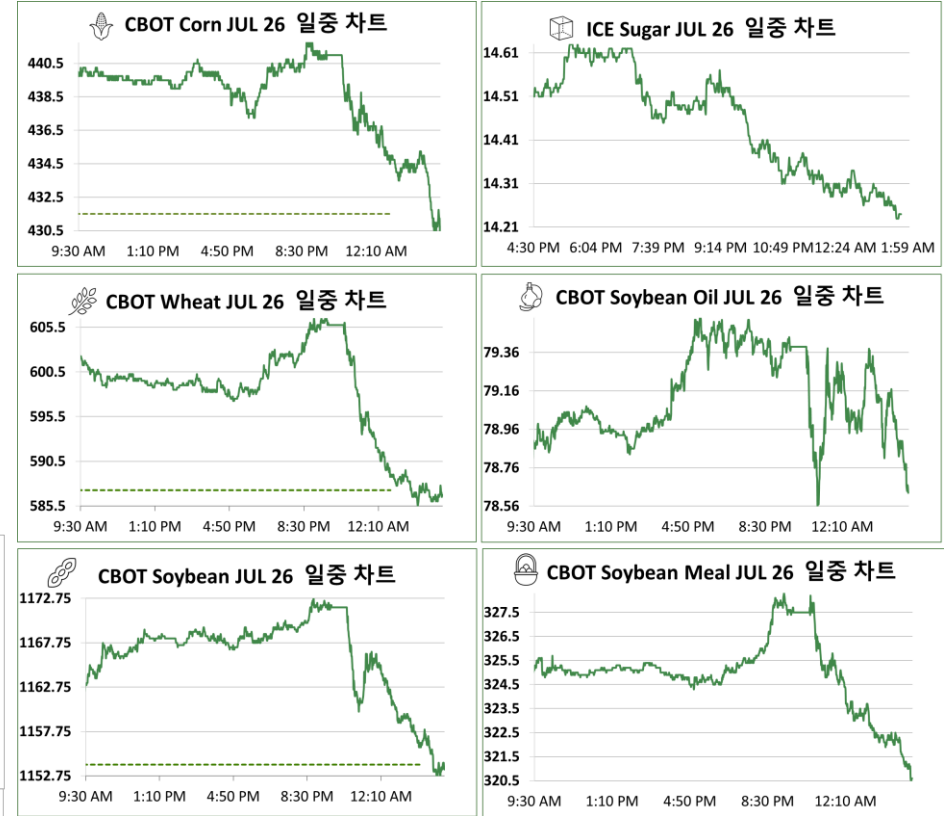
Spread	근월물	원월물	Settle	CHG	전일
JUL 26- SEP 26	'JUL 26- 'SEP 26		-8.75	-1.25	-7.50
	'SEP 26- 'DEC 26		-19.50	-1.00	-18.50
	'DEC 26- 'MAR 27		-15.00	-0.25	-14.75
MAY 27- JUL 27	'MAR 27- 'MAY 27		-8.75	-0.25	-8.50
	'MAY 27- 'JUL 27		-5.75	-0.50	-5.25
	'JUL 26- 'SEP 26		-13.50	-0.25	-13.25
SEP 26- DEC 26	'SEP 26- 'DEC 26		-19.75	-0.75	-19.00
	'DEC 26- 'MAR 27		-17.50	-0.25	-17.25
	'MAR 27- 'MAY 27		-11.50	-0.75	-10.75
MAY 27- JUL 27	'MAY 27- 'JUL 27		-8.00	-0.75	-7.25
	'JUL 26- 'AUG 26		-4.25	-0.50	-3.75
	'AUG 26- 'SEP 26		4.00	0.25	3.75
SEP 26- NOV 26	'SEP 26- 'NOV 26		-13.00	-0.50	-12.50
	'NOV 26- 'JAN 27		-14.50	-0.50	-14.00
	'JAN 27- 'MAR 27		-4.75	-1.00	-3.75

Comment

미국 중서부 지역의 우호적인 기상 전망으로 인해 수요일 시카고 옥수수, 밀, 대두 가격이 하락했다. 다만 중동 지역의 긴장 재고와 이란-미국 간 협상에서 뚜렷한 진전이 나타나지 않으면서 원유 가격이 상승했고, 이는 곡물 가격 하락폭을 일부 제한했다고 분석가들은 말했다. StoneX의 수석 상품경제학자 알란 수더먼(Arlan Suderman)은 다음과 같이 말했다. "곡물과 유지종자는 계절적으로 날씨 문제가 나타나지 않으면 가격이 약세를 보이기 시작하는 시기에 들어섰다. 현재 투기자금(펀드)은 특별한 기상 위험을 발견하지 못하고 있다." 기상예보업체 Commodity Weather Group에 따르면 미국 중서부 지역에는 비와 온화한 기온이 예상되면서 향후 16~30일 동안 옥수수과 대두 생육에 대한 가뭄 우려가 제한되고 있다. 한편 아르헨티나에서는 주말까지 비가 이어져 농작업에 차질을 줄 수 있지만, 밀 작물에 필요한 토양 수분을 공급하는 데는 도움이 될 것으로 전망됐다. 기상정보업체 Vaisala는 유럽 일부 지역에 비가 내리면서 고온-건조 우려가 제한적이라고 밝혔다.

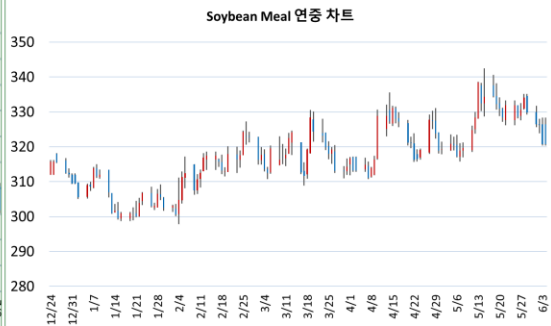
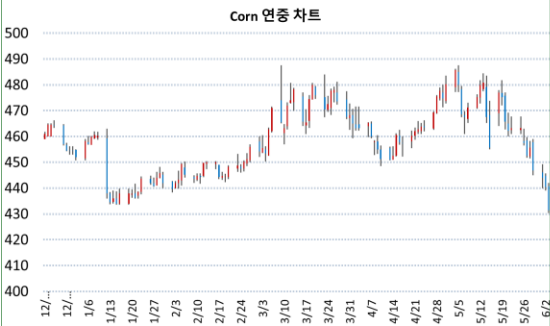
뉴욕증권거래소(NYSE)에서 다우존스30산업평균지수는 전 거래일보다 1.21% 내린 5만687.07에 거래를 마쳤다. 스탠더드앤드푸어스(S&P)500지수는 0.74% 하락한 7553.68에, 나스닥지수는 0.89% 내린 2만6853.98에 장을 마감했다. 이날 새벽 이란 이슬람혁명수비대(IRGC)는 최근 자국 유조선과 계승성 통신 시설이 공격받은 데 대한 보복 차원에서 쿠웨이트 내 미 공군기지와 바레인의 미 해군 5함대 기지 등을 공격했다고 밝혔다. 앞서 미국은 지난 1일 계승성의 레이더 시설을 공격한 데 이어 2일에는 이란 유조선을 미사일로 무력화했다. 미국과 이란이 중전 협상을 이어가고 있지만 별다른 진전을 보이지 못한 상황에서 양측이 다시 군사 행동에 나서면서 시장의 불안감이 커졌다. 원유 시장은 즉각 반응했고 원유 선물은 상승했다. 유가 상승은 채권시장에도 영향을 미쳤다. 인플레이션 압력이 커질 수 있다는 전망에 국제 금리가 상승했다. 한편 미국의 고용 지표는 예상보다 강한 모습을 보였다. 고용정보업체 ADP는 5월 미국 민간기업 고용이 전월보다 12만2000명 증가했다고 발표했다. 이는 지난해 1월 이후 가장 큰 증가 폭이다.

일중차트



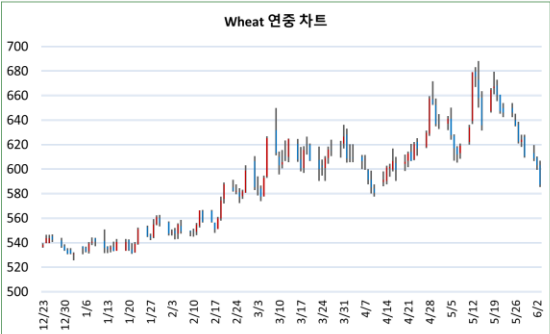
본 리포트는 당사 애널리스트에 의해 신뢰할 만한 자료 및 정보로부터 작성된 것이나, 그 정확성 등을 보장할 수 없기 때문에 어떤 경우에도 고객의 선물 투자 결과에 대한 법적 책임소재의 증명자료로 사용될 수 없습니다. 따라서 본 자료를 참고한 고객의 투자결정은 전적으로 고객 자신의 판단과 책임에 이루어져야 하며, 본 자료의 내용에 의거하여 행해진 투자행위 결과에 대하여 어떠한 책임도 지지 않습니다. 또한 당사의 동의 없이 본 자료를 무단으로 복제, 전송, 인공, 배포하는 행위는 법으로 금지되어 있습니다. 투자자는 금융투자상품(선물, 옵션)에 대하여 위험성, 수익성, 수수료, 투자방법 등을 NH선물로부터 충분한 설명을 받을 권리가 있으며, 투자전 상품 설명서와 약관을 읽어보시기 바랍니다. 이 금융투자상품(선물, 옵션)은 예금자보호법에 따라 보호되지 않습니다. 금융투자상품(선물, 옵션)은 자산가치변동, 원율변동 등에 따른 투자원금의 초과 손실이 발생할 수 있으며, 그 손실은 투자자에게 귀속됩니다. 계좌 잔고에 유지증거금이 미달하는 경우 계약이 강제 청산될 수 있으니 유의하시기 바랍니다. 선물, 옵션 거래시 수수료는 계약당 \$120여가 기타 지체인 시장은 NH선물 홈페이지 등을 참고하시기 바랍니다.

연중차트



품목	월물	증가	전일대비
Corn	CN26	431.5	-8.75

품목	월물	증가	전일대비
Soybean Meal	SMN26	320.8	+0.00



품목	월물	증가	전일대비
Wheat	WN26	587.25	-15.75

품목	월물	증가	전일대비
Soybean Oil	BON26	78.71	+0.00



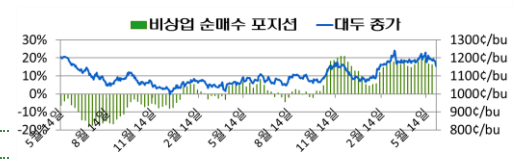
품목	월물	증가	전일대비
Soybean	SN26	1154	-11.25

품목	월물	증가	전일대비
Sugar	SBN26	14.24	+0.00

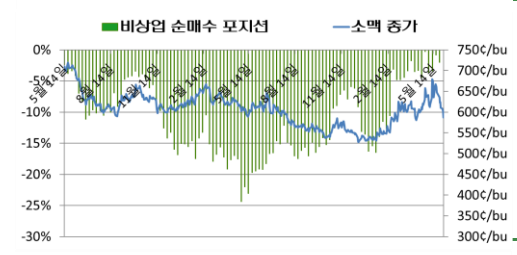
CFTC 발표 : 곡물 품목 미결제 증비상업 순매수 포지션 비중



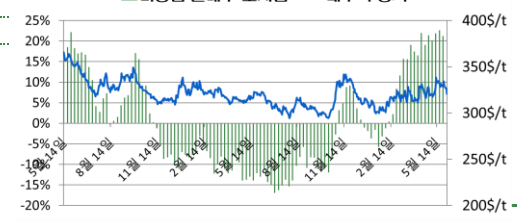
기준일	펀드 비중	발행물 증가
2026-05-26	10.54%	457.5
2026-05-19	12.66%	475.25
2026-05-12	13.65%	480
2026-05-05	15.71%	480
2026-04-28	12.82%	493.5
2026-04-21	9.06%	462



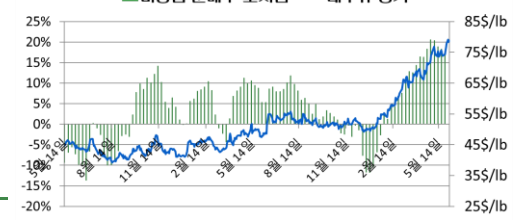
기준일	펀드 비중	발행물 증가
2026-05-26	16.31%	1186
2026-05-19	16.59%	1209.5
2026-05-12	18.81%	1226.75
2026-05-05	20.05%	1211.5
2026-04-28	17.96%	1354
2026-04-21	16.13%	1190.25



기준일	펀드 비중	발행물 증가
2026-05-26	-2.02%	635.5
2026-05-19	-0.85%	667.25
2026-05-12	-3.40%	679
2026-05-05	-3.62%	627.75
2026-04-28	-0.30%	674.25
2026-04-21	-4.44%	612.75



기준일	펀드 비중	발행물 증가
2026-05-26	21.11%	328.6
2026-05-19	22.55%	332.3
2026-05-12	21.82%	328.4
2026-05-05	20.10%	320.4
2026-04-28	21.35%	393.2
2026-04-21	19.00%	321.2



기준일	펀드 비중	발행물 증가
2026-05-26	16.98%	74.36
2026-05-19	18.28%	75.44
2026-05-12	18.83%	75.36
2026-05-05	20.31%	76.91
2026-04-28	20.58%	61.4
2026-04-21	18.33%	71.65