



2026년 6월 2일 화요일

Grain Report

NH선물 준법감시인 심의필 제25-069호 (2026.01.14~2027.01.13)



품목	월물	장상가	단위	CHG	▲%
옥수수	CN26	440.5	¢/bu	-3.50 ▼	-0.8%
	CU26	448	¢/bu	-4.75 ▼	-1.0%
	CZ26	466.5	¢/bu	-6.00 ▼	-1.3%
소맥	WN26	603	¢/bu	-5.75 ▼	-0.9%
	WU26	616.25	¢/bu	-5.00 ▼	-0.8%
대두	WZ26	635.25	¢/bu	-5.25 ▼	-0.8%
	SN26	1165.25	¢/bu	-15.50 ▼	-1.3%
	SQ26	1169	¢/bu	-16.00 ▼	-1.4%
대두박	SU26	1165.25	¢/bu	-13.25 ▼	-1.1%
	SMN26	326.2	\$/t	-0.30 ▼	-0.1%
대두유	SMQ26	321.5	\$/t	-0.30 ▼	-0.1%
	BON26	78.41	¢/lb	-0.68 ▼	-0.9%
원당	BOQ26	76.83	¢/lb	-0.70 ▼	-0.9%
	SBN26	14.38	¢/lb	-0.07 ▼	-0.5%
WTI	SBV26	14.9	¢/lb	-0.04 ▼	-0.3%
DOW	CLN26	93.76	\$/Bbl	+1.60 ▲	1.7%
달러지수	Spot	44556.34	Index	+10.26 ▲	0.0%
	Spot	99.219	Index	0.479 ▲	0.5%

* 하이라이트 부분은 Active Month (활황물) 표시입니다.

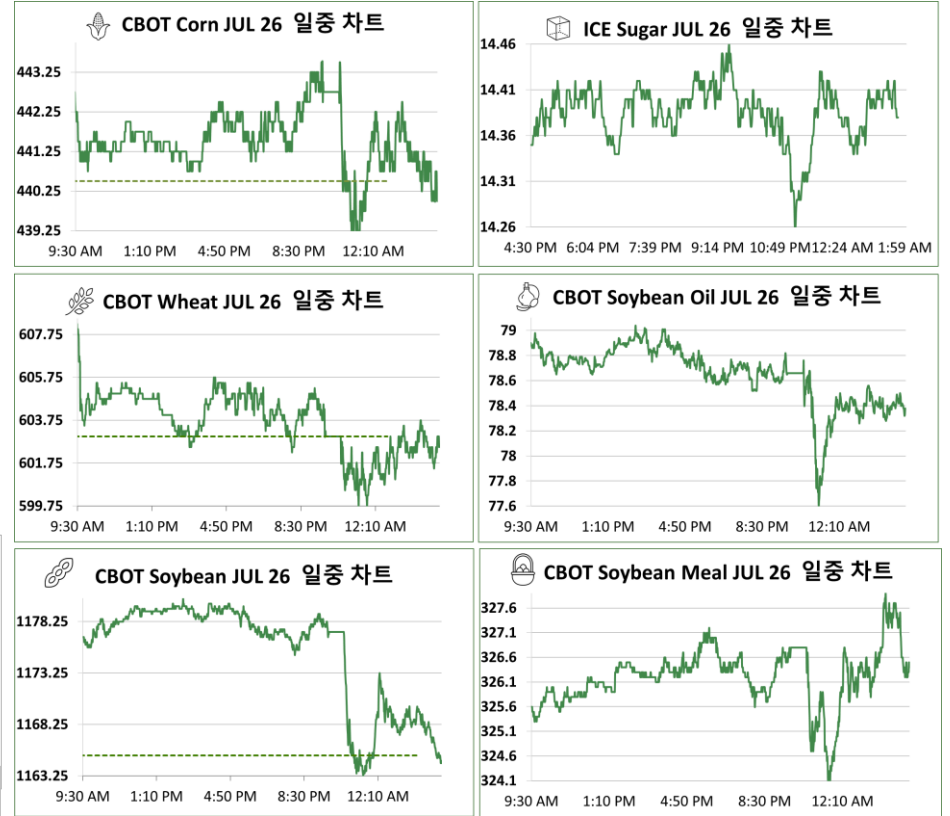
Spread	근월물	원월물	Settle	CHG	전일
JUL 26- SEP 26	'JUL 26- 'SEP 26		-7.50	1.25	-8.75
	'SEP 26- 'DEC 26		-18.50	1.25	-19.75
	'DEC 26- 'MAR 27		-14.75	0.00	-14.75
MAY 27- JUL 27	'MAR 27- 'MAY 27		-8.50	-0.25	-8.25
	'MAY 27- 'JUL 27		-5.25	-0.50	-4.75
	'JUL 26- 'SEP 26		-13.25	-0.75	-12.50
SEP 26- DEC 26	'SEP 26- 'DEC 26		-19.00	0.25	-19.25
	'DEC 26- 'MAR 27		-17.25	-0.50	-16.75
	'MAR 27- 'MAY 27		-10.75	-1.00	-9.75
MAY 27- JUL 27	'MAY 27- 'JUL 27		-7.25	-0.75	-6.50
	'JUL 26- 'AUG 26		-3.75	0.50	-4.25
	'AUG 26- 'SEP 26		3.75	-2.75	6.50
SEP 26- NOV 26	'SEP 26- 'NOV 26		-12.50	-2.25	-10.25
	'NOV 26- 'JAN 27		-14.00	-0.25	-13.75
	'JAN 27- 'MAR 27		-3.75	-2.00	-1.75

Comment

전일 CBOT 곡물 시장은 전반적으로 하락세를 보였다. 미국 내 양호한 기후 조건 덕분에 농작물 수확량 확대 전망에 시카고 상품거래소(CBOT)의 대두와 옥수수 선물 가격이 하락했다. 미 농무부(USDA) 보고서에 따르면 현재 옥수수의 67%, 대두의 66%가 '우수(good-to-excellent)' 등급을 기록하여 대량 수확에 매우 유리한 상태이다. CPC의 6월 예보 역시 적절한 강수량과 건조한 날씨를 예고해 단기적인 수확 위험을 낮추었으며, 가뭄 피해를 입었던 겨울 밀 수확도 시작되면서 소맥 가격 역시 동반 하락했다. 한편 글로벌 공급 과잉으로 미국산 수출품의 경쟁력이 약화된 상황에서, 지난 5월 중순 미·중 정상회담 이후 중국의 뚜렷한 미국산 농산물 구매 움직임이 없다는 점도 시장에 하락 압력을 더했다.

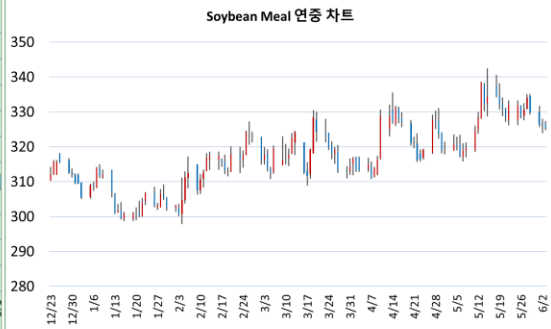
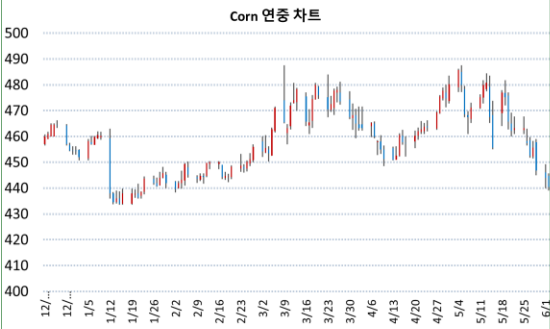
S&P 500 지수와 나스닥 지수는 이날 강세 마감으로 9거래일 연속 상승 흐름을 지속했다. 휴렛팩커드 엔터프라이즈(HPE)가 AI 서버 수요 확대에 힘입어 전일 좋은 실적을 발표하며 이날 주가가 19.47% 급등하면서 AI 관련 낙관론은 지속됐다. 또 반도체 칩 업체 마벨 테크놀러지는 젠슨 황 엔비디아 최고경영자(CEO)가 다음번 시가총액 1조 달러 기업이 될 것이라고 언급하면서 이날 32.52% 급등했다. 한편 구글 모회사 알파벳은 전일 AI 인프라 투자를 위해 800억 달러(약 120조원)의 대규모 유상증자 계획을 발표한 게 부담으로 작용해 이날 3.8% 하락했다. 미 노동부는 이날 공개한 구인·이직보고서(JOLTS)에서 4월 미국의 구인 건수가 760만건으로 전월 대비 73만1000건 증가했다고 밝혔다. 이는 지난 2024년 5월(778만건) 이후 약 2년 만에 가장 많은 건수로, 미·이란 전쟁에 따른 고유가에도 불구하고 미국의 고용 상황이 안정된 상태를 유지하고 있음을 보여준다. 골드만삭스 CEO는 이날 최근 금융시장 투자환경에 대해 "우리는 분명히 공포보다 탐욕이 더 많은 상황에 놓여있다"라고 밝혔다.

일중차트



본 리포트는 당사 해외사업부에 의해 신뢰할 만한 자료 및 정보로부터 작성된 것이나, 그 정확성 등을 보장할 수 없기 때문에 어떤 경우에도 고객의 선물 투자 결과에 대한 법적 책임소재의 증빙자료로 사용될 수 없습니다. 따라서 본 자료를 참고한 고객의 투자사결정은 전적으로 고객 자신의 판단과 책임에 이루어져야 하며, 본 자료의 내용에 의거하여 행해진 투자행위 결과에 대하여 어떠한 책임도 지지 않습니다. 또한 당사의 동의 없이 본 자료를 무단으로 복제, 전송, 인용, 배포하는 행위는 법으로 금지되어 있습니다. 투자자는 금융투자상품(선물, 옵션)에 대하여 위험성, 수익성, 수수료, 옛지 방법 등을 NH선물로부터 충분한 설명을 받을 권리가 있으며, 투자전 상품 설명서와 약관을 읽어보시기 바랍니다. 이 금융투자상품(선물, 옵션)은 예금보유법에 따라 보호되지 않습니다. 금융투자상품(선물, 옵션)은 자산가치변동, 원율변동 등에 따른 투자원금의 초과 손실이 발생할 수 있으며, 그 손실은 투자자에게 귀속됩니다. 계좌 잔고가 유지증거금에 미달하는 경우 계약이 강제 청산될 수 있으니 유의하시기 바랍니다. 선물, 옵션 거래시 수수료는 계약당 \$120여가 기타 지체인 사항은 NH선물 홈페이지 등을 참고하시기 바랍니다.

연중차트



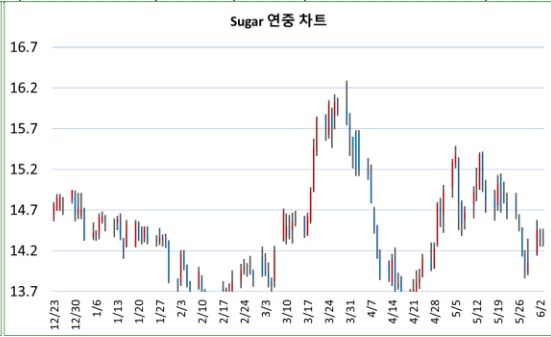
품목	월물	증가	전일대비
Corn	CN26	440.5	-1.00

품목	월물	증가	전일대비
Soybean Meal	SMN26	325.2	-1.00



품목	월물	증가	전일대비
Wheat	WN26	603	-5.75

품목	월물	증가	전일대비
Soybean Oil	BON26	78.98	+0.57



품목	월물	증가	전일대비
Soybean	SN26	1165.25	-15.50

품목	월물	증가	전일대비
Sugar	SBN26	14.38	+0.00

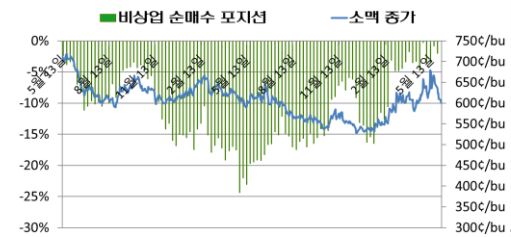
CFTC 발표 : 곡물 품목 미결제 증비상업 순매수 포지션 비중



기준일	펀드 비중	할향물 증가
2026-05-26	10.54%	457.5
2026-05-19	12.66%	475.25
2026-05-12	13.65%	480
2026-05-05	15.71%	480
2026-04-28	12.82%	493.5
2026-04-21	9.06%	462



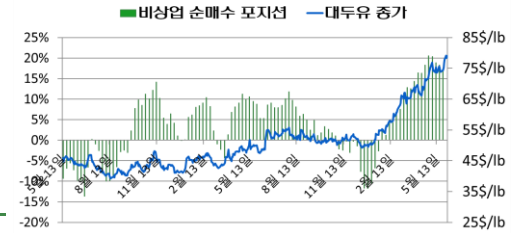
기준일	펀드 비중	할향물 증가
2026-05-26	16.31%	1186
2026-05-19	16.59%	1209.5
2026-05-12	18.81%	1226.75
2026-05-05	20.05%	1211.5
2026-04-28	17.96%	1354
2026-04-21	16.13%	1190.25



기준일	펀드 비중	할향물 증가
2026-05-26	-2.02%	635.5
2026-05-19	-0.85%	667.25
2026-05-12	-3.40%	679
2026-05-05	-3.62%	627.75
2026-04-28	-0.30%	674.25
2026-04-21	-4.44%	612.75



기준일	펀드 비중	할향물 증가
2026-05-26	21.11%	328.6
2026-05-19	22.55%	332.3
2026-05-12	21.82%	328.4
2026-05-05	20.10%	320.4
2026-04-28	21.35%	393.2
2026-04-21	19.00%	321.2



기준일	펀드 비중	할향물 증가
2026-05-26	16.98%	74.36
2026-05-19	18.28%	75.44
2026-05-12	18.83%	75.36
2026-05-05	20.31%	76.91
2026-04-28	20.58%	61.4
2026-04-21	18.33%	71.65