



2026년 5월 27일 수요일

Grain Report

NH선물 준법감시인 심의필 제25-069호 (2026.01.14~2027.01.13)



품목	월물	장상가	단위	CHG	▲%
옥수수	CN26	452.5	¢/bu	-5.00 ↓	-1.1%
	CU26	459.75	¢/bu	-4.50 ↓	-1.0%
	CZ26	477.5	¢/bu	-4.50 ↓	-0.9%
소맥	WN26	622.5	¢/bu	-13.00 ↓	-2.0%
	WU26	635.75	¢/bu	-12.50 ↓	-1.9%
대두	WZ26	655.75	¢/bu	-12.75 ↓	-1.9%
	SN26	1185.25	¢/bu	-0.75 ↓	-0.1%
	SQ26	1184.75	¢/bu	-0.25 ↓	0.0%
대두박	SU26	1173	¢/bu	+1.75 ▲	0.1%
	SMN26	330.6	\$/t	+2.00 ▲	0.6%
대두유	SMQ26	323.5	\$/t	+2.30 ▲	0.7%
	BON26	75.26	¢/lb	+0.90 ▲	1.2%
원당	BQ26	73.6	¢/lb	+0.72 ▲	1.0%
	SBN26	14.14	¢/lb	-0.40 ↓	-2.8%
WTI	SBV26	14.6	¢/lb	-0.40 ↓	-2.7%
DOW	CLN26	88.68	\$/Bbl	-5.21 ↓	-5.5%
달러지수	Spot	44556.34	Index	+10.26 ▲	0.0%
	Spot	99.206	Index	0.479 ▲	0.5%

* 하이라이트 부분은 Active Month (활황물) 표시입니다.

Spread	근월물	원월물	Settle	CHG	전일
JUL 26	'JUL 26- 'SEP 26		-7.25	-0.50	-6.75
	'SEP 26- 'DEC 26		-17.75	0.00	-17.75
	'DEC 26- 'MAR 27		-14.75	-0.25	-14.50
	'MAR 27- 'MAY 27		-7.50	0.00	-7.50
	'MAY 27- 'JUL 27		-4.00	-0.25	-3.75
SEP 26	'JUL 26- 'SEP 26		-13.25	-0.50	-12.75
	'SEP 26- 'DEC 26		-20.00	0.25	-20.25
	'DEC 26- 'MAR 27		-17.25	-0.25	-17.00
	'MAR 27- 'MAY 27		-9.50	-0.50	-9.00
	'MAY 27- 'JUL 27		-5.00	-1.25	-3.75
NOV 26	'JUL 26- 'AUG 26		0.50	-0.50	1.00
	'AUG 26- 'SEP 26		11.75	-2.00	13.75
	'SEP 26- 'NOV 26		-8.50	0.50	-9.00
	'NOV 26- 'JAN 27		-12.75	0.50	-13.25
	'JAN 27- 'MAR 27		0.75	0.25	0.50

Comment

전일 농산물 시장은 미-이란 협상 관련 불확실성과 양호한 미국 작황 전망 속에 전반적으로 약세를 보였다. 이란이 미국과의 비공식 합의 초안을 확보했다고 주장하며 호르무즈 해협 관리권과 봉쇄 해제를 요구했지만, 시장은 지정학적 긴장 완화 가능성에 더 주목하며 상품시장 전반에 매도 압력이 이어졌다. 옥수수는 미국 파종 진도가 예상에는 다소 못 미쳤으나 여전히 평년 대비 빠른 수준을 유지하며 공급 부담이 지속됐고, 기술적 매도세까지 겹치며 하락했다. 대두는 인도네시아의 팜유 수출 통제 강화와 바이오연료 정책 확대 기대 속에 대두유가 상대적으로 견조한 흐름을 보였으나, 미국 파종 진전과 양호한 기상 여건 영향으로 전체 시장은 제한적 약세를 나타냈다. 시장은 향후 발아와 초기 생육에 필요한 강수 여부를 주시하는 분위기다. 소맥은 미국 겨울밀 작황 등급이 평년을 크게 밑도는 수준에 머물렀음에도 러시아 생산 전망 상황과 미국산 HRW의 높은 수출 가격 부담이 부각되며 큰 폭 하락했다.

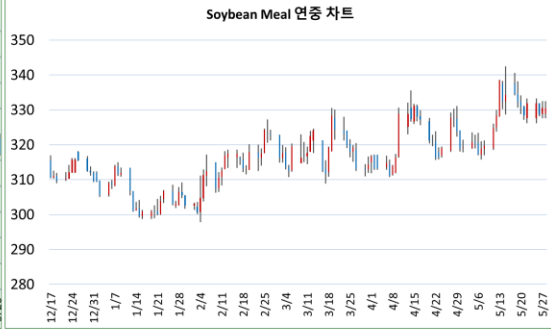
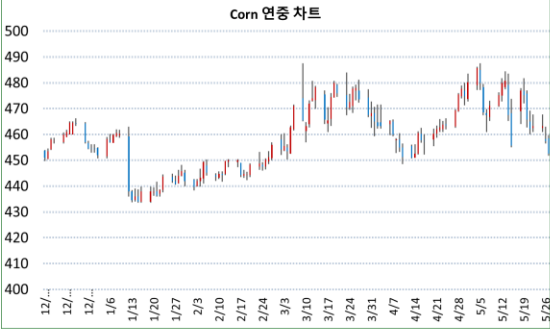
전일 뉴욕 3대 지수는 국제유가 하락에 힘입어 전반적으로 상승 마감했으나, 최근 급등했던 반도체 업종의 강세가 둔화되며 나스닥은 보합권에 머물렀다. 이란 국영TV가 합의 발표 후 1개월 내 호르무즈 해협 상업 운송량을 정상 수준으로 회복한다는 임시 합의 초안 내용을 보도하면서 유가가 하락했고 투자심리도 개선됐다. 다만 백악관은 해당 내용을 즉각 부인하며 "완전한 날조"라고 반박했고, 트럼프 대통령 역시 호르무즈 해협은 국제 수역이라는 점을 강조하며 이란의 통제권을 인정할 수 없다고 언급했다. 양측의 엇갈린 반응 속에 유가 하락에도 증시 상승폭은 제한되는 모습이었다. 반도체 업종에서는 전일 19% 넘게 급등했던 마이크론이 추가 상승했지만, 인텔과 퀄컴 등 주요 종목은 차익실현 매물 영향으로 하락하며 업종 전반은 숨고르기 흐름을 나타냈다. 한편 메타는 SNS와 AI 챗봇에 유료 구독 서비스를 도입한다는 계획을 발표하며 큰 폭 상승했다. 연준에서는 리사 쿡 이사가 물가 둔화가 지연될 경우 추가 금리 인상 가능성을 언급하며 긴축 경계감을 자극했다.

일종차트



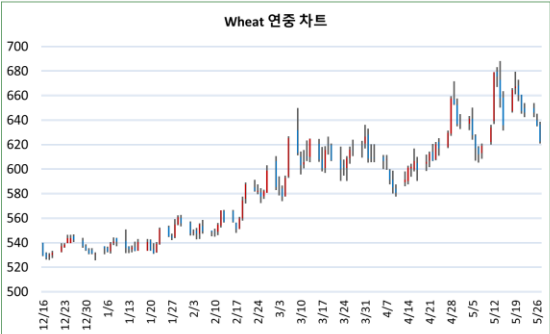
본 리포트는 당사 애널리스트에 의해 신뢰할 만한 자료 및 정보로부터 작성된 것이나, 그 정확성 등을 보장할 수 없기 때문에 어떤 경우에도 고객의 선물 투자 결과에 대한 법적 책임소재의 증빙자료로 사용될 수 없습니다. 따라서 본 자료를 참고한 고객의 투자사결정은 전적으로 고객 자신의 판단과 책임에 이루어져야 하며, 본 자료의 내용에 의거하여 행해진 투자행위 결과에 대하여 어떠한 책임도 지지 않습니다. 또한 당사의 동의 없이 본 자료를 무단으로 복제, 전송, 인출, 배포하는 행위는 법으로 금지되어 있습니다. 투자자는 금융투자상품(선물, 옵션)에 대하여 위험성, 수익성, 수수료, 오픈 리스크 등을 NH선물로부터 충분한 설명을 받을 권리가 있으며, 투자전 상품 설명서와 약관을 읽어보시기 바랍니다. 이 금융투자상품(선물, 옵션)은 예금자보호법에 따라 보호되지 않습니다. 금융투자상품(선물, 옵션)은 자산가격변동, 원율변동 등에 따라 투자원금의 초과 손실이 발생할 수 있으며, 그 손실은 투자자에게 귀속됩니다. 계좌 잔고나 유지증거금에 미달하는 경우 계약이 강제 청산될 수 있으니 유의하시기 바랍니다. 선물, 옵션 거래시 수수료는 계약당 \$120여가 기타 지체인 사항은 NH선물 홈페이지 등을 참고하시기 바랍니다.

연중차트



품목	월물	증가	전일대비
Corn	CN26	452.5	-4.75

품목	월물	증가	전일대비
Soybean Meal	SMN26	330.6	+0.00



품목	월물	증가	전일대비
Wheat	WN26	622.5	-13.00

품목	월물	증가	전일대비
Soybean Oil	BON26	75.26	+0.00



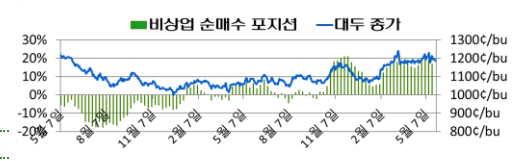
품목	월물	증가	전일대비
Soybean	SN26	1185.25	-0.75

품목	월물	증가	전일대비
Sugar	SBN26	14.14	+0.00

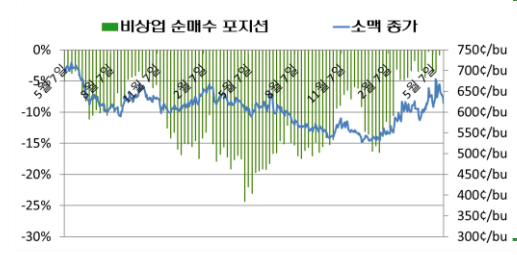
CFTC 발표 : 곡물 품목 미결제 증비상업 순매수 포지션 비중



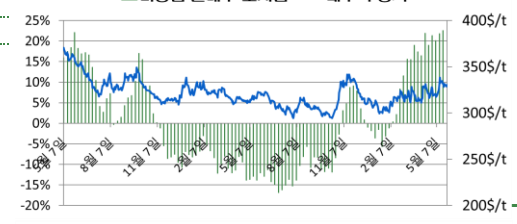
기준일	펀드 비중	발행물 증가
2026-05-19	12.66%	475.25
2026-05-12	13.65%	480
2026-05-05	15.71%	480
2026-04-28	12.82%	475.5
2026-04-21	9.06%	493.5
2026-04-14	8.46%	452.5



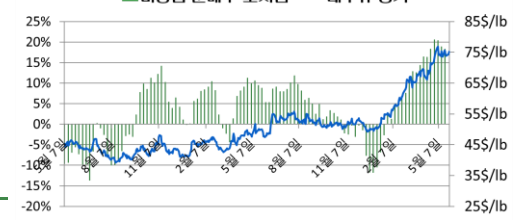
기준일	펀드 비중	발행물 증가
2026-05-19	16.59%	1209.5
2026-05-12	18.81%	1226.75
2026-05-05	20.05%	1211.5
2026-04-28	17.96%	1189.25
2026-04-21	16.13%	1354
2026-04-14	14.66%	1172.75



기준일	펀드 비중	발행물 증가
2026-05-19	-0.85%	667.25
2026-05-12	-3.40%	679
2026-05-05	-3.62%	627.75
2026-04-28	-0.30%	657.75
2026-04-21	-4.44%	674.25
2026-04-14	-3.31%	601.25



기준일	펀드 비중	발행물 증가
2026-05-19	22.55%	332.3
2026-05-12	21.82%	328.4
2026-05-05	20.10%	320.4
2026-04-28	21.35%	327.4
2026-04-21	19.00%	393.2
2026-04-14	21.90%	327.3



기준일	펀드 비중	발행물 증가
2026-05-19	18.28%	75.44
2026-05-12	18.83%	75.36
2026-05-05	20.31%	76.91
2026-04-28	20.58%	72.52
2026-04-21	18.33%	61.4
2026-04-14	16.32%	66.22