



2026년 5월 26일 화요일

Grain Report

NH선물 준법감시인 심의필 제25-069호 (2026.01.14~2027.01.13)

NH선물
www.futures.co.kr
NH선물 글로벌상품영업팀
global@futures.co.kr
Tel) 02-3774-0311

품목	월물	장상가	단위	CHG	▲%
옥수수	CN26	457.5	¢/bu	-5.75 ↓	-1.2%
	CU26	464.25	¢/bu	-5.50 ↓	-1.2%
	CZ26	482	¢/bu	-4.50 ↓	-0.9%
소맥	WN26	635.5	¢/bu	-10.75 ↓	-1.7%
	WU26	648.25	¢/bu	-11.00 ↓	-1.7%
대두	WZ26	668.5	¢/bu	-10.50 ↓	-1.5%
	SN26	1186	¢/bu	-10.50 ↓	-0.9%
	SQ26	1185	¢/bu	-10.00 ↓	-0.8%
대두박	SU26	1171.25	¢/bu	-9.00 ↓	-0.8%
	SMN26	328.6	\$/t	-3.30 ↓	-1.0%
대두유	SMQ26	321.2	\$/t	-3.60 ↓	-1.1%
	BON26	74.36	¢/lb	+0.38 ▲	0.5%
원당	BOQ26	72.88	¢/lb	+0.42 ▲	0.6%
	SBN26	14.54	¢/lb	-0.16 ↓	-1.1%
WTI	SBV26	15	¢/lb	-0.17 ↓	-1.1%
DOW	CLN26	93.89	\$/Bbl	-2.71 ↓	-2.8%
달러지수	Spot	44556.34	Index	+10.26 ▲	0.0%
	Spot	99.169	Index	0.479 ▲	0.5%

* 하이라이트 부분은 Active Month (활황물) 표시입니다.

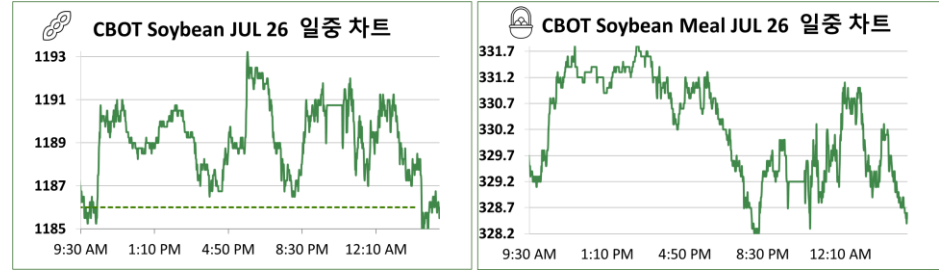
Spread	근월물	원월물	Settle	CHG	전일
JUL 26- SEP 26	'JUL 26- 'SEP 26		-6.75	-0.25	-6.50
	'SEP 26- 'DEC 26		-17.75	-1.00	-16.75
	'DEC 26- 'MAR 27		-14.50	-0.25	-14.25
MAY 27- JUL 27	'MAR 27- 'MAY 27		-7.50	-0.25	-7.25
	'MAY 27- 'JUL 27		-3.75	0.00	-3.75
	'JUL 26- 'SEP 26		-12.75	0.25	-13.00
SEP 26- DEC 26	'SEP 26- 'DEC 26		-20.25	-0.50	-19.75
	'DEC 26- 'MAR 27		-17.00	-1.00	-16.00
	'MAR 27- 'MAY 27		-9.00	-1.00	-8.00
MAY 27- JUL 27	'MAY 27- 'JUL 27		-3.75	-2.25	-1.50
	'JUL 26- 'AUG 26		1.00	-0.50	1.50
	'AUG 26- 'SEP 26		13.75	-1.00	14.75
SEP 26- NOV 26	'SEP 26- 'NOV 26		-9.00	-1.50	-7.50
	'NOV 26- 'JAN 27		-13.25	-1.25	-12.00
	'JAN 27- 'MAR 27		0.50	-1.00	1.50

Comment

전일 농산물 시장은 미-이란 협상 진전 기대에 따른 국제유가 급락과 투기적 청산 매물 영향으로 전반적으로 약세를 보였다. 트럼프 대통령이 이란과의 협의가 상당 부분 진전됐다고 언급하면서 원유 가격이 장중 급락했고, 이에 따라 상품시장 전반에 차익실현과 기술적 매도가 확대됐다. 옥수수는 유가 약세와 함께 기술적 지지선 이탈이 겹치며 하락폭이 확대됐지만, 미국 에탄올 생산과 수출 검역은 여전히 견조한 흐름을 유지했다. 미국 중서부 지역의 양호한 기상 여건도 빠른 파종 진전에 우호적으로 작용했다. 대두 역시 원유 하락과 기술적 매도 영향으로 약세를 보였으나, 말레이시아의 바이오디젤 혼합 의무 확대와 인도의 대두박 수입 증가 기대가 식물유 수급 타이트 전망을 지지했다. 미국 파종은 빠르게 진행 중이며 향후 시장은 발아와 강수 흐름에 주목하는 분위기가. 소맥은 중동 긴장 완화와 강수 확대 예보 영향으로 약세를 보였으며, 겨울밀 지역 가뭄 완화 기대와 상품시장 전반 청산 흐름이 가격 하락 요인으로 작용했다.

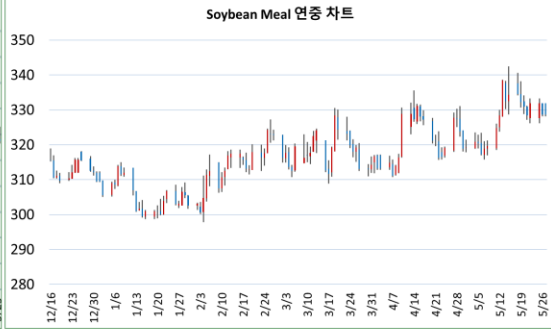
전일 뉴욕 3대 지수는 다우는 하락하고 나스닥은 상승하며 혼조세로 마감했다. 마이크로는 19% 넘게 급등하며 시가총액 1조달러를 처음 돌파했고, 반도체 업종 전반의 강세를 이끌며 기술주 중심의 나스닥 상승을 견인했다. UBS가 AI 인프라 투자 확대에 따른 메모리 수요 급증과 장기 공급계약 확대 가능성을 반영해 마이크로 목표주가를 세 배 이상 상향 조정한 점이 직접적인 촉매로 작용했다. 이에 씨게이트와 웨스턴디지털 등 저장장치 관련 종목들도 동반 강세를 보였고, 퀄컴 역시 바이오트랜스와의 AI 칩 공급 계약 소식에 상승했다. 한편 시장에서는 미-이란 협상 진전 기대도 이어졌다. 트럼프 대통령과 루비오 국무장관이 협상 타결 가능성을 잇달아 언급했고, 이란 측도 협상 의지를 시사하며 지정학 리스크 완화 기대가 확대됐다. 현재 협상안에는 휴전 연장과 호르무즈 해협 재개방, 핵 협상 재개 등이 포함된 것으로 알려졌다. 다만 미군과 이란 간 군사 충돌은 일부 지속되며 시장의 경계심도 남아 있는 모습이다.

일중차트



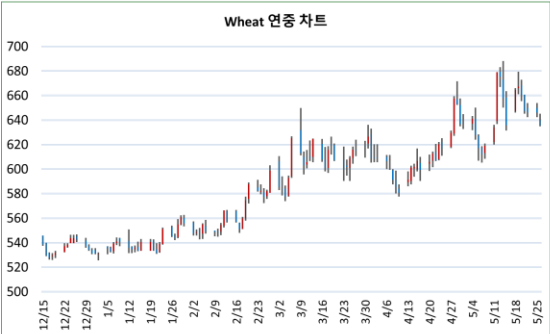
본 리포트는 당사 해외사업부에 의해 신뢰할 만한 자료 및 정보로부터 작성된 것이나, 그 정확성 등을 보장할 수 없기 때문에 어떤 경우에도 고객의 선물 투자 결과에 대한 법적 책임소재의 증빙자료로 사용될 수 없습니다. 따라서 본 자료를 참고한 고객의 투자결정은 전적으로 고객 자신의 판단과 책임에 이루어져야 하며, 본 자료의 내용에 의거하여 행해진 투자행위 결과에 대하여 어떠한 책임도 지지 않습니다. 또한 당사의 동의 없이 본 자료를 무단으로 복제, 전송, 인용, 배포하는 행위는 법으로 금지되어 있습니다. 투자자는 금융투자상품(선물, 옵션)에 대하여 위험성, 수익성, 수수료, 오픈 방법 등을 NH선물로부터 충분한 설명을 받을 권리가 있으며, 투자전 상품 설명서와 약관을 읽어보시기 바랍니다. 이 금융투자상품(선물, 옵션)은 예금지보보험에 따라 보호되지 않습니다. 금융투자상품(선물, 옵션)은 자산가변동, 영율변동 등에 따라 투자원금의 초과 손실이 발생할 수 있으며, 그 손실은 투자자에게 귀속됩니다. 계좌 잔고에 유지증거금이 미달하는 경우 계약이 강제 청산될 수 있으니 유의하시기 바랍니다. 선물, 옵션 거래시 수수료는 계약당 \$12이며 기타 지체인 사항은 NH선물 홈페이지 등을 참고하시기 바랍니다.

연중차트



품목	월물	증가	전일대비
Corn	CN26	457.5	-4.50

품목	월물	증가	전일대비
Soybean Meal	SMN26	328.6	+0.00



품목	월물	증가	전일대비
Wheat	WN26	635.5	-10.75

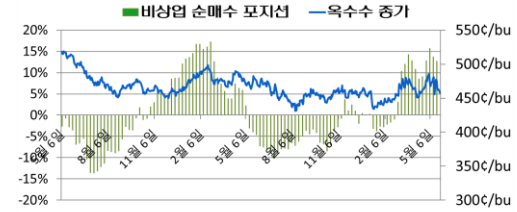
품목	월물	증가	전일대비
Soybean Oil	BON26	74.36	+0.00



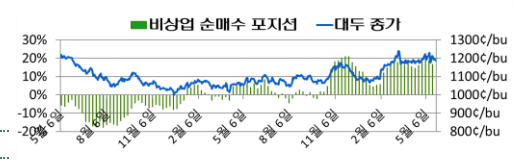
품목	월물	증가	전일대비
Soybean	SN26	1186	-10.50

품목	월물	증가	전일대비
Sugar	SBN26	14.54	+0.00

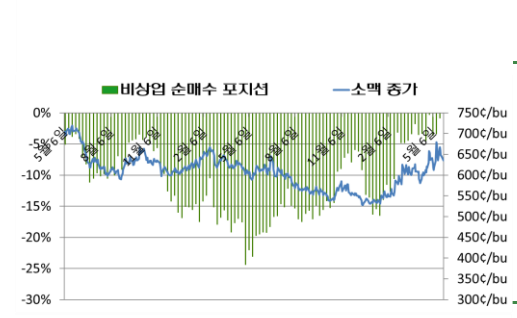
CFTC 발표 : 곡물 품목 미결제 증 비상업 순매수 포지션 비중



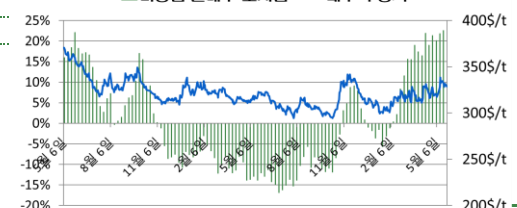
기준일	펀드 비중	발행물 증가
2026-05-19	12.66%	475.25
2026-05-12	13.65%	480
2026-05-05	15.71%	480
2026-04-28	12.82%	475.5
2026-04-21	9.06%	493.5
2026-04-14	8.46%	452.5



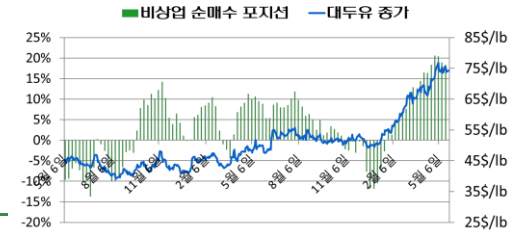
기준일	펀드 비중	발행물 증가
2026-05-19	16.59%	1209.5
2026-05-12	18.81%	1226.75
2026-05-05	20.05%	1211.5
2026-04-28	17.96%	1189.25
2026-04-21	16.13%	1354
2026-04-14	14.66%	1172.75



기준일	펀드 비중	발행물 증가
2026-05-19	-0.85%	667.25
2026-05-12	-3.40%	679
2026-05-05	-3.62%	627.75
2026-04-28	-0.30%	657.75
2026-04-21	-4.44%	674.25
2026-04-14	-3.31%	601.25



기준일	펀드 비중	발행물 증가
2026-05-19	22.55%	332.3
2026-05-12	21.82%	328.4
2026-05-05	20.10%	320.4
2026-04-28	21.35%	327.4
2026-04-21	19.00%	393.2
2026-04-14	21.90%	327.3



기준일	펀드 비중	발행물 증가
2026-05-19	18.28%	75.44
2026-05-12	18.83%	75.36
2026-05-05	20.31%	76.91
2026-04-28	20.58%	72.52
2026-04-21	18.33%	61.4
2026-04-14	16.32%	66.22