



2026년 5월 21일 목요일

Grain Report

NH선물 준법감시인 심의필 제25-069호 (2026.01.14~2027.01.13)

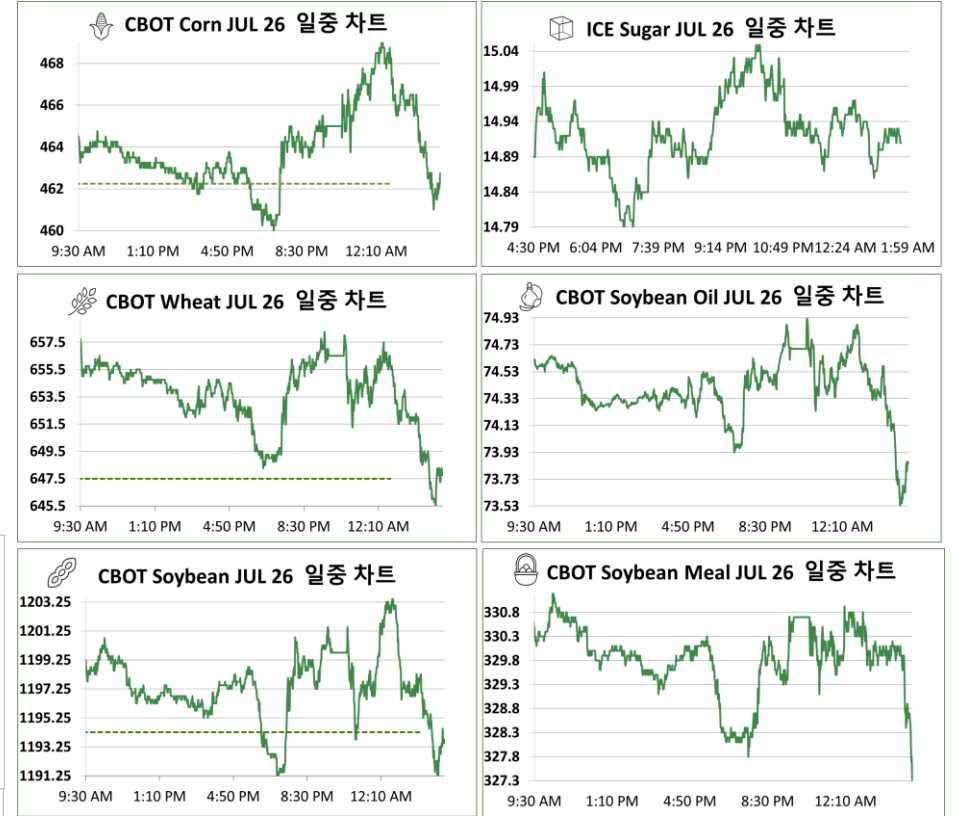
NH선물
www.futures.co.kr
NH선물 글로벌상품영업팀
global@futures.co.kr
Tel) 02-3774-0311

품목	월물	장상가	단위	CHG	▲%	
옥수수	CN26	462.25	¢/bu	-3.50 ▼	-0.8%	
	CU26	468.5	¢/bu	-4.00 ▼	-0.8%	
	CZ26	485	¢/bu	-4.25 ▼	-0.9%	
소맥	WN26	647.5	¢/bu	-13.00 ▼	-2.0%	
	WU26	661	¢/bu	-12.50 ▼	-1.9%	
대두	WZ26	680.75	¢/bu	-11.50 ▼	-1.7%	
	SN26	1194.25	¢/bu	-5.50 ▼	-0.5%	
	SQ26	1193.5	¢/bu	-5.75 ▼	-0.5%	
대두박	SU26	1179.25	¢/bu	-6.00 ▼	-0.5%	
	SMN26	328.4	\$/t	-2.50 ▼	-0.8%	
대두유	SMQ26	322.5	\$/t	-2.80 ▼	-0.9%	
	BON26	73.87	¢/lb	-0.79 ▼	-1.1%	
원당	BOQ26	72.33	¢/lb	-0.65 ▼	-0.9%	
	SBN26	14.9	¢/lb	+0.17 ▲	1.2%	
WTI	SBV26	15.37	¢/lb	+0.15 ▲	1.0%	
달러지수	WTI	CLN26	96.35	\$/Bbl	-1.91 ▼	-1.9%
	DOW	Spot	44556.34	Index	+10.26 ▲	0.0%
		Spot	99.257	Index	0.479 ▲	0.5%

* 하이라이트 부분은 Active Month (활황물) 표시입니다.

Spread	근월물	원월물	Settle	CHG	전일
JUL 26- SEP 26	'JUL 26- 'SEP 26		-6.25	0.50	-6.75
	'SEP 26- 'DEC 26		-16.50	0.25	-16.75
	'DEC 26- 'MAR 27		-14.25	-0.25	-14.00
MAY 27- JUL 27	'MAR 27- 'MAY 27		-7.50	0.00	-7.50
	'MAY 27- 'JUL 27		-4.00	0.00	-4.00
	'JUL 26- 'SEP 26		-13.50	-0.50	-13.00
SEP 26- DEC 26	'SEP 26- 'DEC 26		-19.75	-1.00	-18.75
	'DEC 26- 'MAR 27		-16.00	-0.75	-15.25
	'MAR 27- 'MAY 27		-8.00	-1.00	-7.00
MAY 27- JUL 27	'MAY 27- 'JUL 27		0.00	-1.50	1.50
	'JUL 26- 'AUG 26		0.75	0.25	0.50
	'AUG 26- 'SEP 26		14.25	0.25	14.00
SEP 26- NOV 26	'SEP 26- 'NOV 26		-7.50	0.75	-8.25
	'NOV 26- 'JAN 27		-12.00	-0.50	-11.50
	'JAN 27- 'MAR 27		1.50	0.25	1.25

일중차트



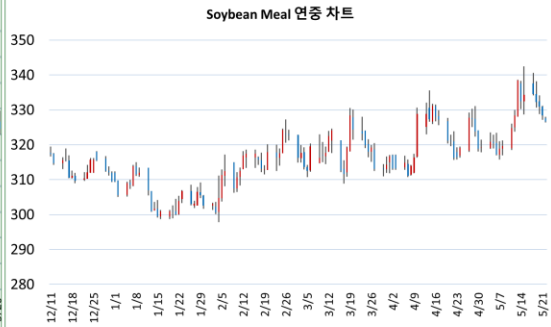
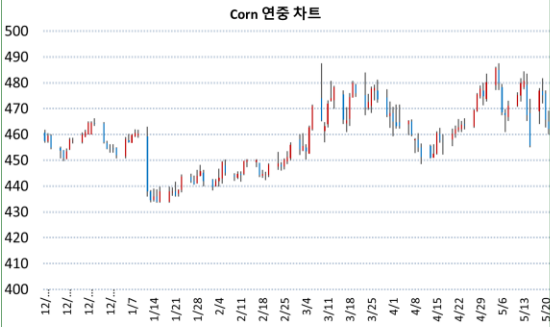
Comment

시카고 곡물 시장은 대외적 불확실성과 미국 내 기후 호조가 맞물리며 대두, 밀, 옥수수 가격이 일제히 하락했다. 시장은 미 메모리얼 데이 연휴를 앞두고 마이스라엘과 이란 간의 전쟁 리스크, 그리고 대중국 무역 관계의 불확실성에 주목했다. 최근 미-중 정상회담에서 백악관은 중국이 매년 170억 달러 규모의 미국산 농산물을 추가 구매하기로 합의했다고 발표했으나, 중국 측 성명이 모호한 태도를 유지하면서 시장에서는 구체적인 합의 내용에 대한 회의론이 확산되었다. 반면 미국 내 기후 여건은 생산량 증가 가능성을 높이며 가격 하락을 부추겼다. 미국 중서부 지역에 내린 비로 토양 수분이 확보되면서 작물의 조기 발아가 원활해졌고, 다음 주 기온 상승 예보도 초기 성장을 촉진할 것으로 기대된다. 다만 시장참여자들은 수개월간 가뭄으로 밀밭에 균열이 생기는 등 피해를 입은 미국 평원 지역의 강수 가능성을 여전히 예의주시하고 있다. 한편, 중국의 4월 미국산 대두 수입량은 작년 말 구매 재개 물량이 본격적으로 입항하면서 전년 동기 대비 2배 이상 증가한 것으로 나타났다.

이날 뉴욕증시는 장 초반 이란 협상 관련 소식에 등락을 반복하며 출렁였다. 다만 오후 들어 양측 외교적 타결 가능성에 시장 분위기가 실리면서 상승세로 방향을 잡았다. 오전 중 이란 최고지도자 아야톨라 모자타하 하메네이가 농축 우라늄의 해외 반출 금지를 지시했다는 로이터통신 보도가 나오면서 미 국제 금리와 국제유가가 일시적으로 급등, 증시에 부담을 주기도 했다. 그러나 오후 들어 마-이란 간 협상이 이어지고 있다는 신호들이 나오면서 분위기가 바뀌었다. 시장은 전날 도널드 트럼프 미 대통령이 이란과의 협상이 '최종 단계'에 있다고 말한 점을 상기하며 외교적 타결 가능성에 무게를 실었다. 마코 루비오 미 국무부 장관이 이란 협상과 관련, "몇 가지 긍정적인 신호가 있다"고 언급한 점도 시장에 안도감을 줬다. 다만 루비오 장관은 이란이 호르무즈 해협에 통행료 징수 체계를 도입한다면 외교적 합의는 불가능할 것이라고 말해 신중한 입장을 유지했다.

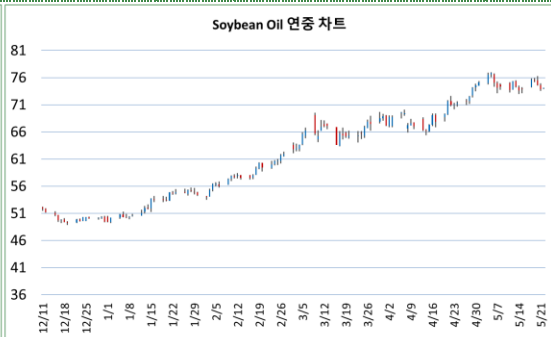
본 리포트는 당사 해외사업부에 의해 신뢰할 만한 자료 및 정보로부터 작성된 것이나, 그 정확성 등을 보장할 수 없기 때문에 어떤 경우에도 고객의 선물 투자 결과에 대한 법적 책임소재의 증빙자료로 사용될 수 없습니다. 따라서 본 자료를 참고한 고객의 투자사결정은 전적으로 고객 자신의 판단과 책임에 이루어져야 하며, 본 자료의 내용에 의거하여 행해진 투자행위 결과에 대하여 어떠한 책임도 지지 않습니다. 또한 당사의 동의 없이 본 자료를 무단으로 복제, 전송, 인용, 배포하는 행위는 법으로 금지되어 있습니다. 투자자는 금융투자상품(선물, 옵션)에 대하여 위험성, 수익성, 수수료, 결제 방법 등을 NH선물로부터 충분한 설명을 받을 권리가 있으며, 투자전 상품 설명서와 약관을 읽어보시기 바랍니다. 이 금융투자상품(선물, 옵션)은 예금자보호법에 따라 보호되지 않습니다. 금융투자상품(선물, 옵션)은 자산가격변동, 원율변동 등에 따른 투자원금의 초과 손실이 발생할 수 있으며, 그 손실은 투자자에게 귀속됩니다. 계좌 잔고에 유지증거금이 미달하는 경우 계약이 강제 청산될 수 있으니 유의하시기 바랍니다. 선물, 옵션 거래시 수수료는 계약당 \$120여 가타 지대한 사항은 NH선물 홈페이지 등을 참고하시기 바랍니다.

연중차트



품목	월물	증가	전일대비
Corn	CN26	462.25	-2.75

품목	월물	증가	전일대비
Soybean Meal	SMN26	326.7	-1.70



품목	월물	증가	전일대비
Wheat	WN26	647.5	-13.00

품목	월물	증가	전일대비
Soybean Oil	BON26	74.11	+0.24



품목	월물	증가	전일대비
Soybean	SN26	1194.25	-5.50

품목	월물	증가	전일대비
Sugar	SBN26	14.9	+0.00


CFTC 발표 : 곡물 품목 미결제 증 비상업 순매수 포지션 비중



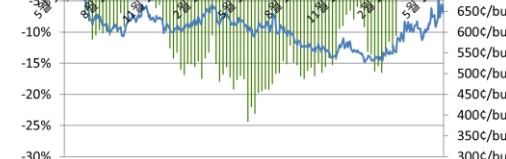
기준일	펀드 비중	발행물 증가
2026-05-12	13.65%	480
2026-05-05	15.71%	480
2026-04-28	12.82%	475.5
2026-04-21	9.06%	462
2026-04-14	8.46%	493.5
2026-04-07	10.75%	460



기준일	펀드 비중	발행물 증가
2026-05-12	18.81%	1226.75
2026-05-05	20.05%	1211.5
2026-04-28	17.96%	1189.25
2026-04-21	16.13%	1190.25
2026-04-14	14.66%	1354
2026-04-07	15.38%	1174.5



기준일	펀드 비중	발행물 증가
2026-05-12	-3.40%	679
2026-05-05	-3.62%	627.75
2026-04-28	-0.30%	657.75
2026-04-21	-4.44%	612.75
2026-04-14	-3.31%	674.25
2026-04-07	-3.48%	608.25



기준일	펀드 비중	발행물 증가
2026-05-12	21.82%	328.4
2026-05-05	20.10%	320.4
2026-04-28	21.35%	327.4
2026-04-21	19.00%	321.2
2026-04-14	21.90%	393.2
2026-04-07	16.46%	311.1



기준일	펀드 비중	발행물 증가
2026-05-12	18.83%	75.36
2026-05-05	20.31%	76.91
2026-04-28	20.58%	72.52
2026-04-21	18.33%	71.65
2026-04-14	16.32%	61.4
2026-04-07	16.40%	69.4