

# Daily Metal Bulletin

2024-04-23

NH선물 준법감시인 심의필 제24-02호 (2024.01.08~2025.01.10)

Consulting/ Dealing Room: (02) 3774-0311 ~ 0321

FAX: (02) 761-2264 / 2265

글로벌상품영업팀

## Base Metals

	전일 증가	금 일				변동폭	Cash - 3M		미결제약정(O/I)	
		시가	고가(B)	저가(A)	증가(A)		BID	ASK	전일	변동폭
전기동(Cash)	9,754.00	9,747.55	9,762.55	9,524.55	9,625.55	-128.45				
전기동(3M)	9,839.50	9,850.00	9,865.00	9,627.00	9,728.00	-111.50	-106.45	-102.45	335,320	290
알루미늄(Cash)	2,691.59	2,676.66	2,684.66	2,577.66	2,594.66	-96.93				
알루미늄(3M)	2,662.50	2,661.50	2,669.50	2,562.50	2,579.50	-83.00	11.16	15.16	670,346	-1,986
아연	2,822.50	2,825.00	2,827.50	2,758.00	2,792.50	-30.00	-28.15	-26.15	244,678	2,068
납(연)	2,156.00	2,164.00	2,192.00	2,141.00	2,185.00	29.00	-35.28	-33.28	139,180	112
니켈	19,645.00	19,655.00	19,675.00	18,825.00	19,095.00	-550.00	-164.93	-154.93	201,472	-480
주석	34,445.00	34,490.00	34,540.00	31,400.00	32,295.00	-2,150.00	126.00	136.00	20,045	-206

\* Base Metal 증가는 COMEX 종료시점 기준 (LONDON 18시00분)

### 2. LME Official Settlement Prices (AM 2nd Ring)

	금 일		당월평균		전월평균	
	Cash	3M	Cash	Cash	3M	3M
전기동	9599.00	9700.00	9368.22	8675.63	8777.90	8777.90
알루미늄	2585.00	2585.50	2477.66	2222.35	2269.35	2269.35
아연	2745.00	2776.00	2689.44	2462.40	2504.68	2504.68
납(연)	2111.00	2145.50	2113.44	2056.90	2078.80	2078.80
니켈	18785.00	18990.00	17908.75	17432.75	17675.75	17675.75
주석	32600.00	32355.00	31631.56	27446.00	27580.50	27580.50

### 3. LME Evening Valuation

	LME 정산가 (LONDON 17시00분)				
	Cash	3M	May	Jun	Jul
전기동	9602.05	9706.50	9631.59	9674.04	9705.54
알루미늄	2592.16	2579.00	2560.59	2570.74	2582.11
아연	2765.35	2792.50	2778.35	2783.01	2792.77
납(연)	2150.22	2184.50	2161.22	2177.52	2187.02
니켈	18846.07	19006.00	18896.07	18949.97	19008.77
주석	32069.00	31938.00	32139.00	31939.00	31939.00

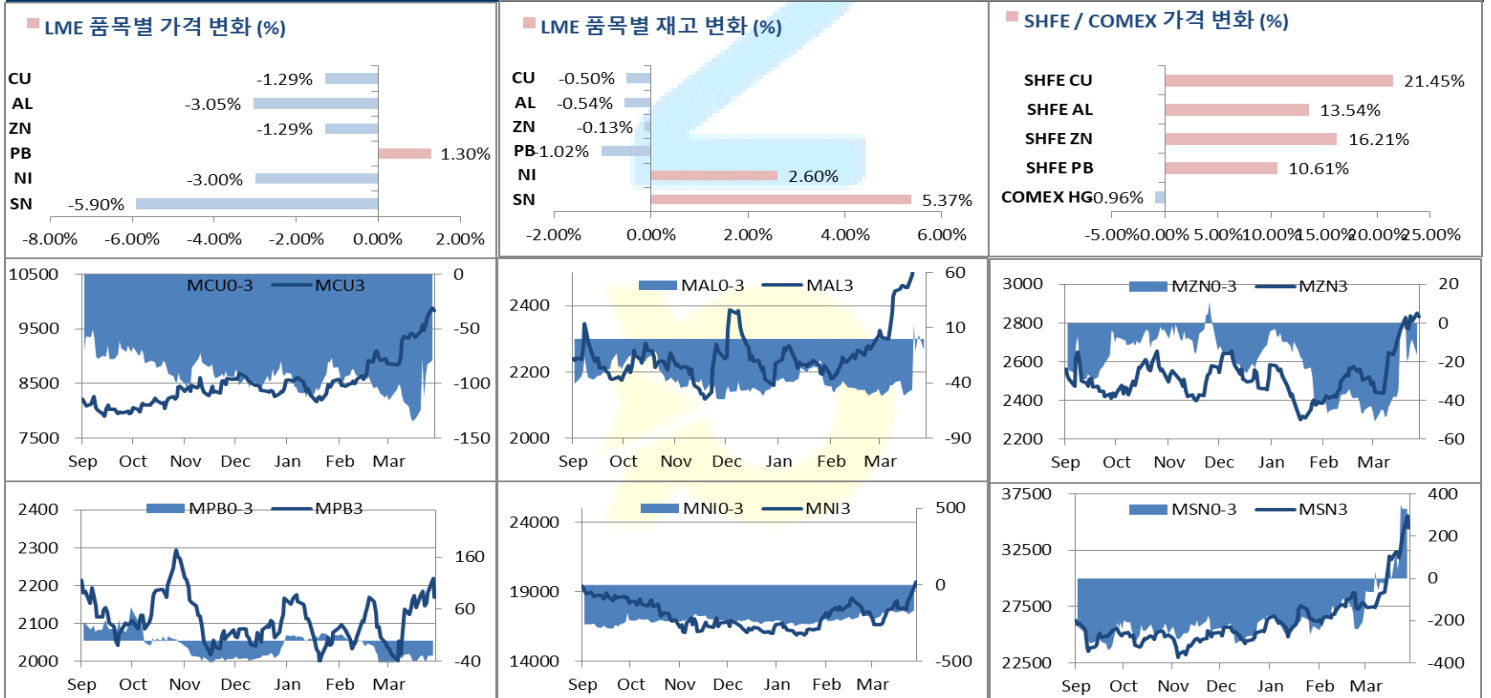
## EV Metals

품목	코발트 (LME Fastmarket MB)		리튬 (LME Fastmarket MB)	
	2024-04-23	2024-04-23	2024-04-23	2024-04-23
기준일	2024-04-23	2024-04-23	2024-04-23	2024-04-23
만기월물	Apr24	Jun24	Apr24	Jun24
증가	27185.10	27077.53	13752.38	14000.00
전일대비등락	-62.99	-198.42	0.00	0.00
등락%	-0.23%	-0.73%	0.00%	0.00%

LME Cobalt (Fastmarket MB)

LME Lithium (Fastmarket MB)

## LME BASE METALS PRICE



4. LME Stocks

	전일 최종재고	반입 (IN)	반출 (OUT)	금일 최종재고	변동폭	ON WRNT	CANCELLED WRNT	CW 변동폭
전기동	121200	0	600	120600	-600	90600	30000	-600
알루미늄	500000	0	2700	497300	-2700	152000	345300	-2700
아연	256175	0	325	255850	-325	224475	31375	-150
납 (연)	271525	400	3175	268750	-2775	142275	126475	-3175
니켈	74928	1974	24	76878	1950	72984	3894	-24
주석	4190	230	5	4415	225	3930	485	-5

5. SHFE 재고

\* 상해 재고는 주간 단위로 업데이트 됩니다.

	04/12 재고	변동량	변동율	04/19 재고
전기동	299723	322	0.11%	300045
알루미늄	231765	-3228	-1.39%	228537
아연	127634	4113	3.22%	131747
납 (연)	60215	-8469	-14.06%	51746

6. SHFE/ COMEX

기준환율 USD/CNY =

7.2458

SHFE	전일 SETTLE	금 일				금일 SETTLE	(\$/Ton)	변동폭	(\$/Ton)	거래량
		시가	고가	저가	종가					
Shanghai Futures Exchange (SHFE)										
(단위:CNY)										
CU JUN4	64,930	79710	79730	77830	78860	78860	10883.55	13930.00	1922.17	213113
AL JUN4	17,945	20500	20605	20115	20375	20375	2811.97	2430.00	335.31	314290
ZN JUN4	19,340	22450	22680	22265	22475	22475	3101.80	3135.00	432.59	227083
PB JUN4	15,220	16880	16910	16750	16835	16835	2323.41	1615.00	222.85	65704
NI JUN4	163,980	144110	146840	140800	143970	143970	19869.44	-20010.00	-2761.14	472233
SN JUN4	209,330	275110	275220	252290	265170	265170	36596.37	55840.00	7705.26	398087
COMEX										
CU MAY24	4.4345	4.4830	4.4910	4.3860	4.4340	4.4340	9775.29	-0.0420	-92.59	93,457

7. SHFE-LME SPREAD

	CNY=	LME 3M (CNY)	LME 최근월물 (CNY)	증치세	LME 3M (CNY incl.증치세)	LME 최근월물 (CNY incl.증치세)	SHFE 3개월물	SHFE 최근월물	SHFE-LME 최근월물 (USD)
CU	7.2470	70,318	69,775	13%	79,459	78,845	78,990	78,860	2.00
AL	7.2470	19,067	18,933	13%	21,546	21,395	20,380	20,375	-140.72
ZN	7.2470	20,100	19,997	13%	22,712	22,597	22,510	22,475	-16.78
PB	7.2470	15,625	15,456	13%	17,656	17,465	16,810	16,835	-86.94
NI	7.2470	138,925	138,128	13%	156,985	156,085	144,210	143,970	-1671.73
SN	7.2470	236,071	237,528	13%	266,760	268,406	265,880	265,170	-446.57

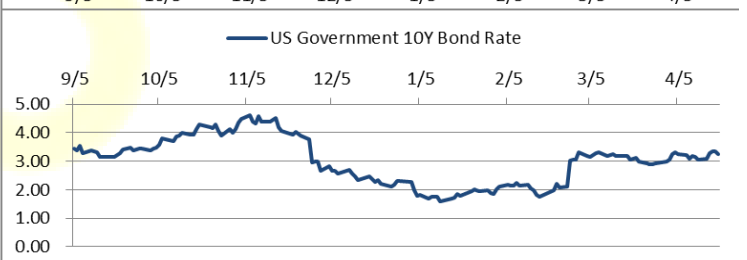
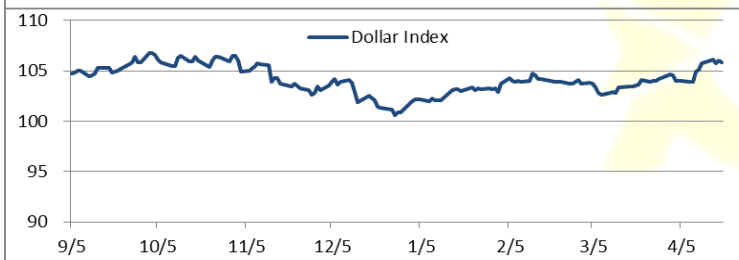
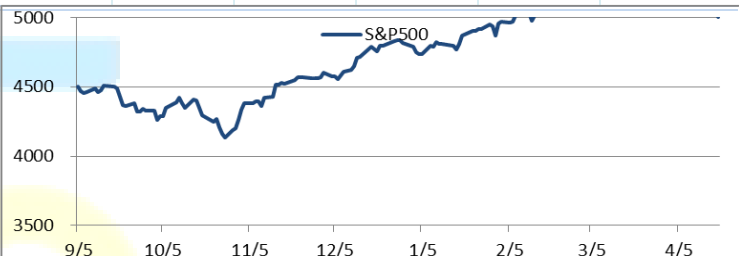
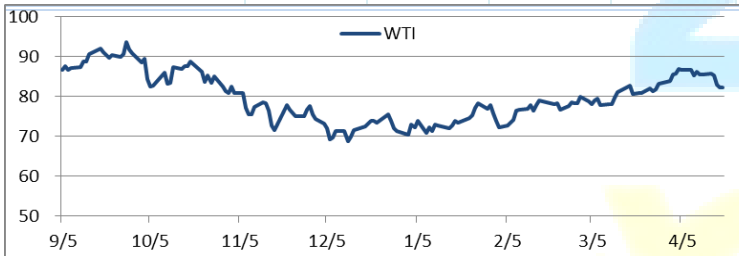
Market Factors

1. 주요시장 DATA

Updated at :

02:04:59 AM

	S&P	다우존스	미국채 (10Y)	WTI	달러/원	유로화	일본엔화	호주달러	남아공화	LMEX
종가	5070.43	38497.04	108 7/32	83.03	1374.82	1.0703	154.7400	0.6487	19.1139	4222.10
전일비	59.83	257.06	11/32	1.13	-3.66	0.0052	-0.07	0.00	-0.06	-97.9000
%CHG	1.19 %	0.67 %	0.32 %	1.38 %	-0.27 %	0.49 %	-0.05 %	0.68 %	-0.33 %	-2.32 %



## Precious Metals

### 1. Spot Precious Metals (LBMA/ LPPM)

(단위: USD)

	SPOT			LBMA / LPPM Price(구 London Fix)	
	현재가 (ASK)	고가	저가	AM	PM
	GOLD	2331.40	2334.29	2291.60	
SILVER	27.347	27.380	26.672	26.915	
PLATINUM	915.70	923.30	902.95	912.00	905.00
PALLADIUM	1028.50	1028.00	993.50	996.00	997.00

### 2. COMEX Futures

(단위: USD)

	시가 (OPEN)	고가 (HIGH)	저가 (LOW)	종가 (CLOSE)	변동폭 (CHG)	거래량 (VOL)	미결제 약정(O/I)		거래소 재고	
							금일	변동폭	금일재고	변동폭
							GOLD JUN24	2342	2347.90	2304.60
SILVER MAY24	27.20	27.42	26.72	27.38	0.14	91794	52475	-13848	292418962	1040280
PLATINUM JUL24	932	933.00	910.40	923.10	-8.20	33078	72365	270	200957	0
PALLADIUM JUN24	1017	1034.50	992.50	1029.00	13.40	4076	19897	77	51360	0

### 3. TOCOM Futures

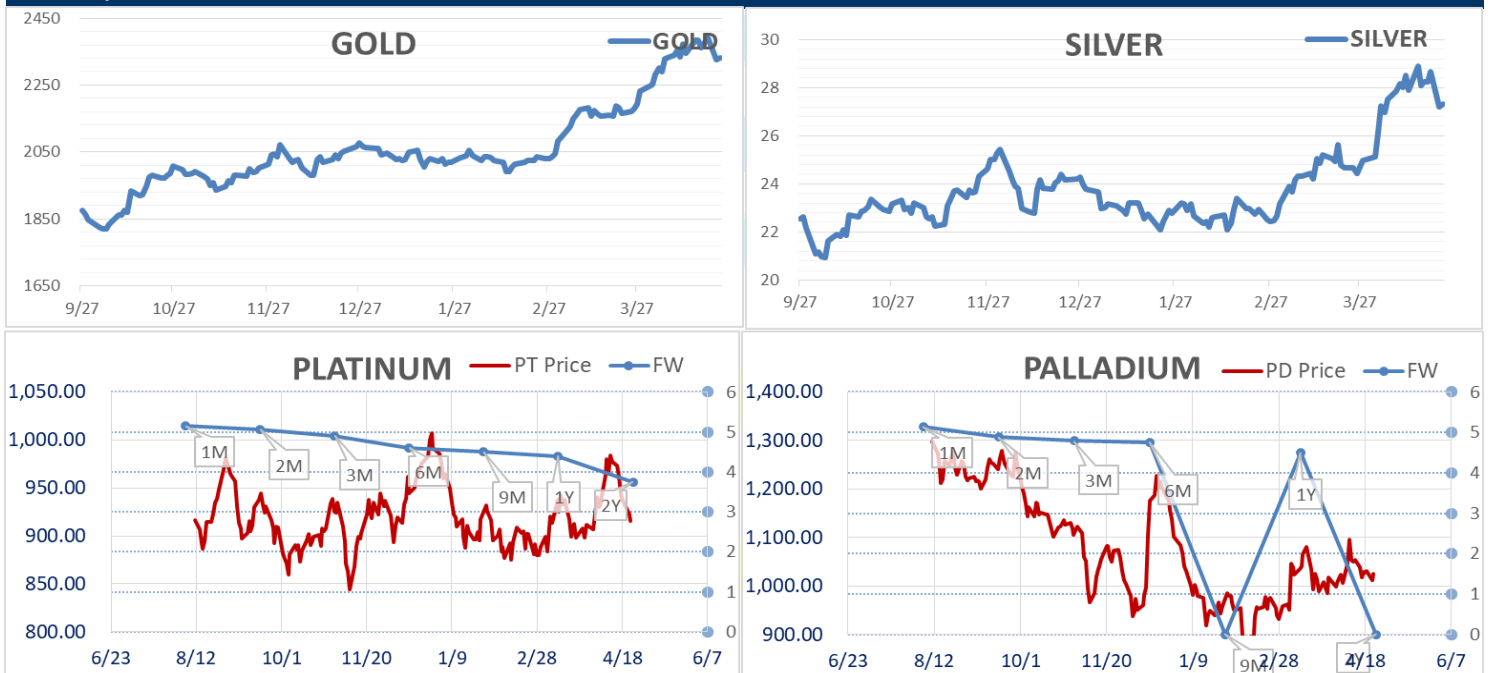
(단위: JPY)

	시가 (OPEN)	고가 (HIGH)	저가 (LOW)	종가 (CLOSE)	변동폭 (CHG)	거래량 (VOL)	미결제 약정(O/I)	
							금일	변동폭
							GOLD FEB25	11495.0
SILVER FEB25	132.0	132.0	132.0	132.0	-0.5	1	65	6
PLATINUM FEB25	4540	4567	4504	4558	19	3604	19726	673
PALLADIUM FEB25	0	0	0	0	0	0	0	0

### 4. SHFE Futures

SHFE	전일		금 일			금일 (\$/Toz)	변동폭 (\$/Toz)	거래량		
	SETTLE	시가	고가	저가	종가					
	SHFE GOLD MAY4	444.54	553.9	556.18	543.72				550.62	550.62

## LBMA/LPPM PRECIOUS METAL PRICES



### Top News

1. 세계철강협회(World Steel Association) 자료에 따르면, 3월 세계 조강 생산량은 1년 전보다 4.3% 감소한 1억 6,120만 톤을 기록했다. 세계 최대 금속 생산국이자 소비국인 중국의 조강 생산량은 3월에 YoY 7.8% 감소한 8,830만 톤으로 나타났다.
2. LG에너지솔루션, Rio Tinto 및 Eramet 은 칠레 염전에서 리튬 추출 기술을 개발하기 위한 제안서를 제출했다. 칠레 국영 광산기업 에나미는 지난달 칠레 정부가 리튬 채굴을 위해 개발을 추진하고 있는 살라레스 알토안디노스로 염전에서 리튬 추출 기술의 파일럿 테스트를 진행할 기업을 모집한 바 있다.

### 금일 주요 경제지표

미 S&P 글로벌 미국 제조업 PMI	발표:	49.9	예상:	52	이전:	51.9
미 3월 신규주택매매	발표:	693K	예상:	669K	이전:	662K

### 명일 주요 경제지표

미 MBA 주택용자 신청지수	발표:		예상:	-	이전:	3.30%
-----------------	-----	--	-----	---	-----	-------

### Comment

- 달러인덱스 소폭 약세.. 달러-엔 개입경계감 및 미지표 관망세
- ECB 부총재, '놀라운 일 없다면 6월 금리인하 기정사실'

LME 비철금속 시장은 Lead 를 제외한 전 품목이 하락세를 보였다. LME 전기동 가격은 투기 자금 랠리로 인해 2년래 고점을 기록한 후 차익실현세에 장중 톤당 \$9,630 선을 하회했다. Benchmark Mineral Intelligence 애널리스트 Piotr Ortonowski 는 앞선 First Quantum 의 Cobre 광산 폐쇄소식 등 펀더멘탈적으로 공급이 축소될 것이라는 전망은 여전히 유효하다고 평가하며 강세론에 힘을 싣는 모습이었으며 한 업계 관계자는 LME 승인 창고와 상하이 선물 거래소 창고의 구리 재고 감소 모멘텀도 당분간 유지될 것이라고 내다봤다. LME 알루미늄의 경우, Cash-3M 스프레드가 약 27 백워드이션을 기록하며 단기적으로 수요가 많음을 시사했다. LME 창고 알루미늄의 약 70% 는 인도용으로 지정되어 있으며 특히 아시아 지역에서 러시아산 알루미늄 재고의 인출이 활발한 것으로 전해졌다. 한편, 지난주 LME Lead의 Cancelled warrants 는 129,650 톤으로 전체의 48%에 달해 2013년 6월 이후 최고 수준을 기록하며 가격을 지지하는 요소로 작용했다.

뉴욕증시는 상승세를 이어갔다. 미국의 1분기 국내총생산(GDP)과 3월 개인소비지출(PCE) 인플레이션 지표를 앞두고 기업 실적이 건조한 가운데 투자심리가 호조를 보였다. 주식시장 투자자들은 기업 실적을 살피는 모습이였다. 이번주에 미국의 매그니피센트7 (애플, 아마존닷컴, 알파벳, 마이크로소프트, 메타 플랫폼, 테슬라, 엔비디아)에 포함된 기업 상당수가 실적을 발표할 예정이다. 실적 발표를 앞두고 기술주들은 지지력을 보였으며, 특히 테슬라는 지난 7거래일의 하락세를 끝내고 이날은 2%대 반등했다. 한편, 물가에 대한 경계감은 당분간 이어질 전망이다. 3월 개인소비지출 물가지수(PCE) 공표 일정은 오는 26일로 잡혀 있다. 시장은 3월 PCE 상승률이 전년 대비 2.7% 일 것으로 예측하고 있다. PCE가 시장 예상치에 부합하면 물가 경계감이 다소 사그라들겠지만, 반대의 경우 금리인하 기대감이 더 후퇴할 수 있다.

### 글로벌상품영업팀: 정희문

본 자료는 투자자의 이해를 돕기 위해 참고가 되는 정보 제공을 목적으로 하는 참고자료이며 투자정보 등의 대외제공에 관한 당사의 내부통제기준을 준수하고 있습니다. 본 자료는 당사 고객들에게 배포되는 자료로서 조사 내용은 당사의 글로벌상품영업 팀에서 신뢰할 수 있는 자료와 정보를 이용하여 작성한 것이나, 당사는 그 정확성이나 완전성을 보장할 수 없습니다. 파생상품은 높은 가격변동성으로 인해 단기간에 투자원금의 전부 또는 상당부분을 손실할 수 있으며, 원금을 보장하는 상품이 아닙니다. 따라서 파생상품의 종류, 종류, 매매의 구분과 방법에 등에 관한 결정은 투자자 여러분의 판단과 책임하에 투자를 하여야 하며, 본 자료의 내용에 의거하여 행해진 일체의 투자의 결과에 대하여 어떠한 책임도 지지 않으며, 법적 분쟁에서 책임소재를 판단하기 위한 증빙자료로 사용 될 수 없습니다. 본 자료는 당사의 동의 없이 무단으로 복제/전송/인용/배포/변형/대여 및 상업적으로 이용하는 행위는 법적으로 금지되어 있습니다.