

Daily Metal Bulletin

2024-04-22

NH선물 준법감시인 심의필 제24-02호 (2024.01.08~2025.01.10)

Consulting/ Dealing Room: (02) 3774-0311 ~ 0321

FAX: (02) 761-2264 / 2265

글로벌상품영업팀

Base Metals

	전일 증가	금 일				변동폭	Cash - 3M		미결제약정(O/I)	
		시가	고가(B)	저가(A)	증가(A)		BID	ASK	전일	변동폭
전기동(Cash)	9,802.74	9,794.50	9,902.50	9,719.50	9,754.00	-48.74				
전기동(3M)	9,879.50	9,880.00	9,988.00	9,805.00	9,839.50	-40.00	-89.50	-85.50	335,030	-120
알루미늄(Cash)	2,655.37	2,690.09	2,717.09	2,677.59	2,691.59	36.22				
알루미늄(3M)	2,663.50	2,661.00	2,688.00	2,648.50	2,662.50	-1.00	25.09	29.09	672,332	5,097
아연	2,860.00	2,852.00	2,873.00	2,801.50	2,822.50	-37.50	-22.83	-20.83	242,610	2,545
납(연)	2,221.50	2,212.50	2,215.50	2,156.00	2,156.00	-65.50	-34.17	-32.17	139,068	1,355
니켈	19,315.00	19,365.00	19,775.00	19,020.00	19,645.00	330.00	-171.00	-161.00	201,952	1,005
주석	35,900.00	35,350.00	36,050.00	34,170.00	34,445.00	-1,455.00	200.00	210.00	20,251	-164

* Base Metal 증가는 COMEX 종료시점 기준 (LONDON 18시00분)

2. LME Official Settlement Prices (AM 2nd Ring)

	금 일		당월평균		전월평균	
	Cash	3M	Cash	Cash	3M	3M
전기동	9814.50	9905.00	9352.83	8675.63	8777.90	8777.90
알루미늄	2654.00	2660.50	2470.50	2222.35	2269.35	2269.35
아연	2792.50	2814.50	2685.73	2462.40	2504.68	2504.68
납(연)	2148.00	2178.00	2113.60	2056.90	2078.80	2078.80
니켈	19015.00	19220.00	17850.33	17432.75	17675.75	17675.75
주석	35250.00	34975.00	31567.00	27446.00	27580.50	27580.50

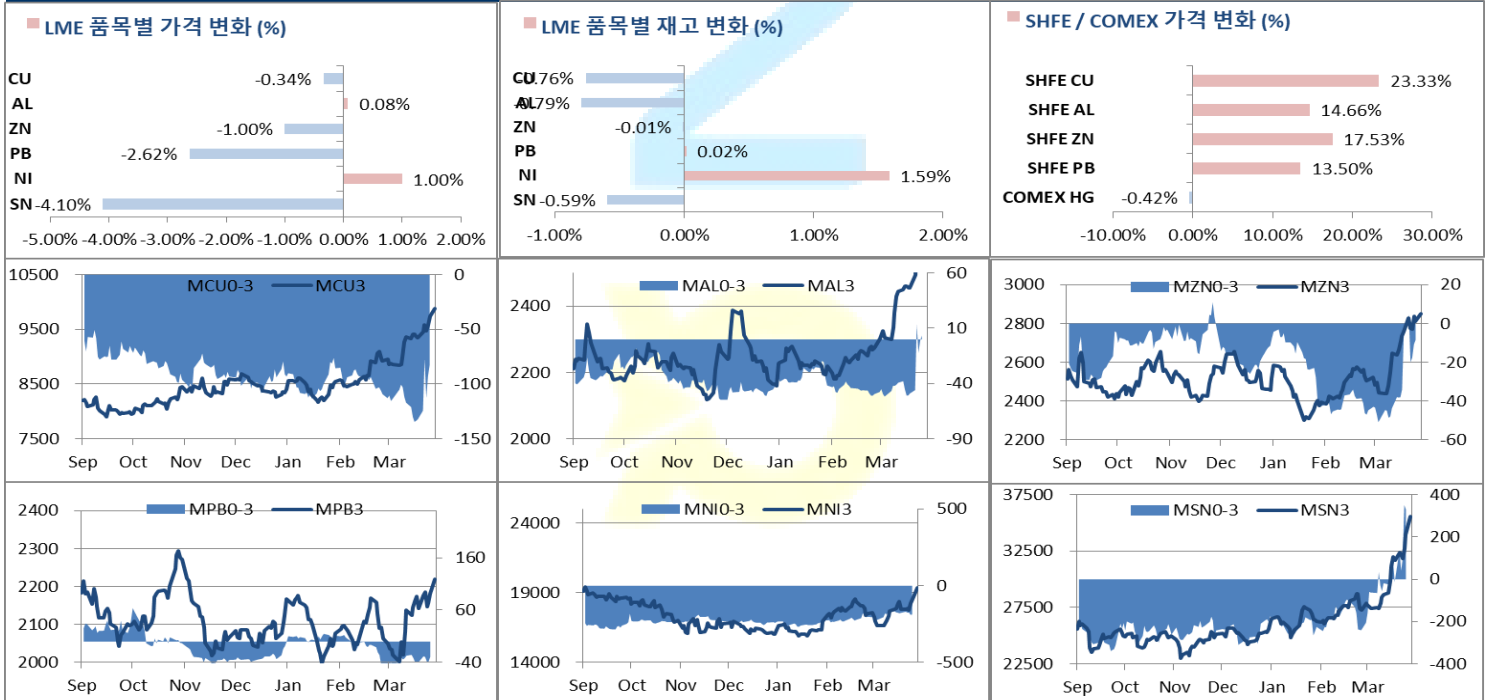
3. LME Evening Valuation

	LME 정산가 (LONDON 17시00분)				
	Cash	3M	May	Jun	Jul
전기동	9742.00	9829.50	9764.16	9803.46	9831.49
알루미늄	2697.59	2670.50	2653.43	2662.67	2674.16
아연	2810.17	2832.00	2822.83	2827.17	2833.77
납(연)	2136.83	2170.00	2145.83	2161.83	2172.83
니켈	19573.00	19739.00	19636.00	19690.00	19744.00
주석	34683.00	34478.00	34758.00	34498.00	34468.00

EV Metals

품목	코발트 (LME Fastmarket MB)		리튬 (LME Fastmarket MB)	
	기준일	2024-04-22	기준일	2024-04-22
만기월물	Apr24	Jun24	Apr24	Jun24
증가	27248.09	27275.95	13752.38	14000.00
전일대비등락	-146.97	-154.32	0.00	0.00
등락%	-0.54%	-0.57%	0.00%	0.00%

LME BASE METALS PRICE



4. LME Stocks

	전일 최종재고	반입 (IN)	반출 (OUT)	금일 최종재고	변동폭	ON WRNT	CANCELLED WRNT	CW 변동폭
전기동	122125	0	925	121200	-925	90600	30600	-825
알루미늄	504000	0	4000	500000	-4000	152000	348000	15200
아연	256200	0	25	256175	-25	224650	31525	75
납 (연)	271475	50	0	271525	50	141875	129650	0
니켈	73758	1608	438	74928	1170	71010	3918	-414
주석	4215	50	75	4190	-25	3700	490	50

5. SHFE 재고

* 상해 재고는 주간 단위로 업데이트 됩니다.

	04/12 재고	변동량	변동율	04/19 재고
전기동	299723	322	0.11%	300045
알루미늄	231765	-3228	-1.39%	228537
아연	127634	4113	3.22%	131747
납 (연)	60215	-8469	-14.06%	51746

6. SHFE/ COMEX

기준환율 USD/CNY =

7.2440

SHFE	전일 SETTLE	금 일				금일 SETTLE	(\$/Ton)	변동폭	(\$/Ton)	거래량
		시가	고가	저가	종가					
Shanghai Futures Exchange (SHFE)										
(단위:CNY)										
CU JUN4	64,930	79700	81050	79430	80080	80080	11054.67	15150.00	2091.39	237308
AL JUN4	17,945	20380	20835	20380	20575	20575	2840.28	2630.00	363.06	365965
ZN JUN4	19,340	22775	23040	22475	22730	22730	3137.77	3390.00	467.97	302333
PB JUN4	15,220	17400	17560	16920	17275	17275	2384.73	2055.00	283.68	110727
NI JUN4	163,980	143400	148270	142500	144840	144840	19994.48	-19140.00	-2642.19	428973
SN JUN4	209,330	275000	286690	273430	279220	279220	38545.00	69890.00	9647.98	394827
COMEX										
CU MAY24	4.4975	4.4880	4.5505	4.4585	4.4780	4.4780	9872.29	-0.0195	-42.99	98,889

7. SHFE-LME SPREAD

	CNY=	LME 3M (CNY)	LME 최근월물 (CNY)	증치세	LME 3M (CNY incl.증치세)	LME 최근월물 (CNY incl.증치세)	SHFE 3개월물	SHFE 최근월물	SHFE-LME 최근월물 (USD)
CU	7,2440	71,563	71,090	13%	80,867	80,332	80,300	80,080	-34.77
AL	7,2440	19,294	19,171	13%	21,803	21,663	20,580	20,575	-150.18
ZN	7,2440	20,468	20,401	13%	23,129	23,054	22,770	22,730	-44.68
PB	7,2440	15,886	15,711	13%	17,951	17,753	17,215	17,275	-66.05
NI	7,2440	139,012	138,266	13%	157,084	156,241	145,300	144,840	-1573.83
SN	7,2440	251,765	253,794	13%	284,495	286,787	279,960	279,220	-1,044.55

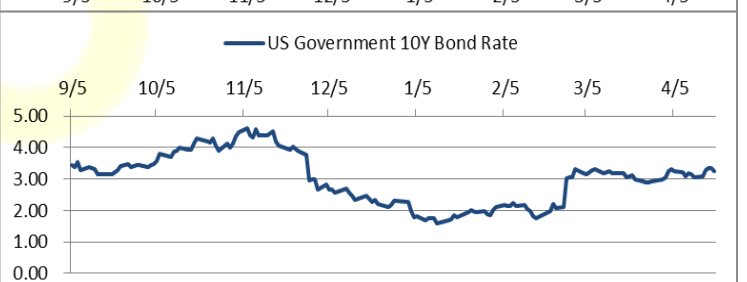
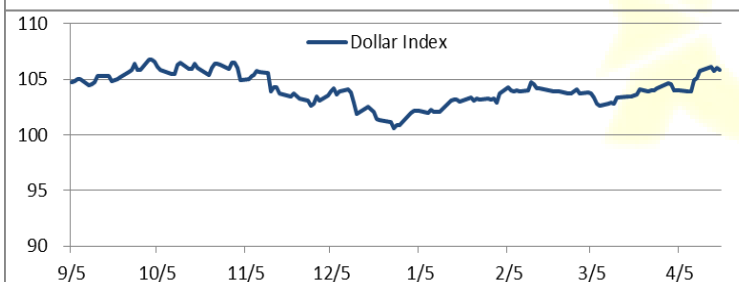
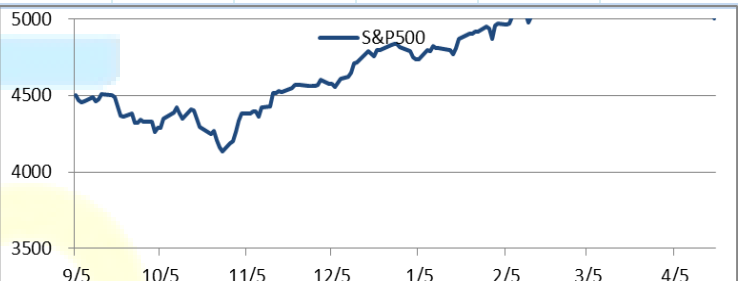
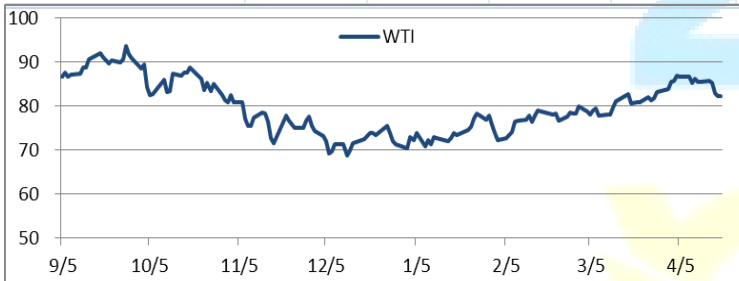
Market Factors

1. 주요시장 DATA

Updated at :

02:00:03 AM

	S&P	다우존스	미국채 (10Y)	WTI	달러/원	유로화	일본엔화	호주달러	남아공화	LMEX
종가	4992.79	38200.32	107 28/32	83.33	1378.48	1.0651	154.8100	0.6443	19.1766	4320.00
전일비	25.56	213.92	- 1/32	0.19	0.72	-0.0006	0.23	0.00	0.07	-21.2000
%CHG	0.51 %	0.56 %	-0.03 %	0.23 %	0.05 %	-0.06 %	0.15 %	0.29 %	0.35 %	-0.49 %



Precious Metals

1. Spot Precious Metals (LBMA/ LPPM)

(단위: USD)

	SPOT			LBMA / LPPM Price(구 London Fix)	
	현재가 (ASK)	고가	저가	AM	PM
	GOLD	2330.52	2388.13	2329.20	
SILVER	27.169	28.700	27.118	27.735	
PLATINUM	923.05	936.87	918.00	927.00	927.00
PALLADIUM	1014.72	1028.86	1006.00	1015.00	1016.00

2. COMEX Futures

(단위: USD)

	시가 (OPEN)	고가 (HIGH)	저가 (LOW)	종가 (CLOSE)	변동폭 (CHG)	거래량 (VOL)	미결제 약정(O/I)		거래소 재고	
							금일	변동폭	금일재고	변동폭
							GOLD JUN24	2404	2404.30	2342.80
SILVER MAY24	28.79	28.80	27.16	27.22	-1.63	93721	66323	-5026	291378682	675636
PLATINUM JUL24	944	946.90	925.60	931.00	-12.80	24187	72095	295	200957	0
PALLADIUM JUN24	1034	1035.50	1006.00	1014.50	-11.90	2919	19820	182	51360	0

3. TOCOM Futures

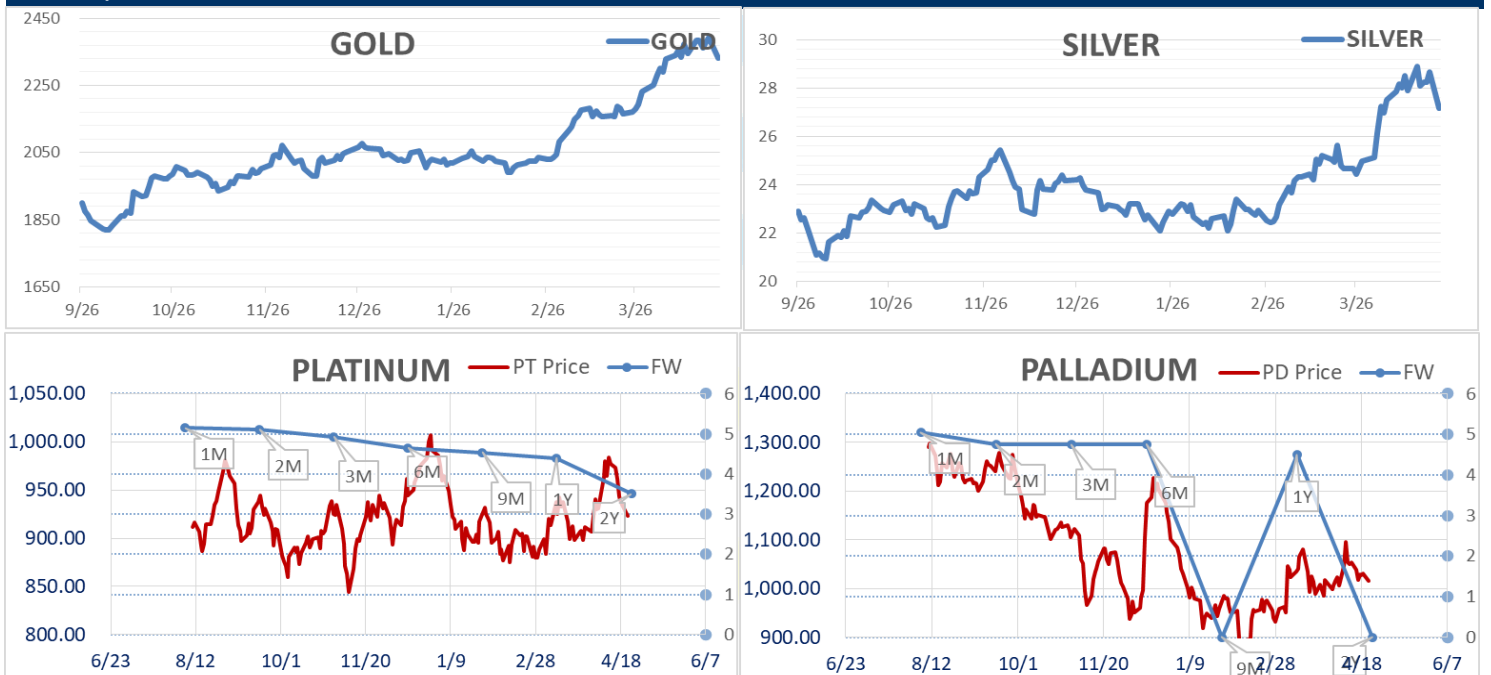
(단위: JPY)

	시가 (OPEN)	고가 (HIGH)	저가 (LOW)	종가 (CLOSE)	변동폭 (CHG)	거래량 (VOL)	미결제 약정(O/I)	
							금일	변동폭
							GOLD FEB25	11731.0
SILVER FEB25	144.9	144.9	144.9	144.9	3.9	1	59	1
PLATINUM FEB25	4617	4635	4577	4604	-34	4621	19053	-70
PALLADIUM FEB25	0	0	0	0	0	0	0	0

4. SHFE Futures

SHFE	전일		금 일				금일 (\$/Toz)	변동폭 (\$/Toz)	거래량	
	SETTLE	시가	고가	저가	종가					
	SHFE GOLD MAY4	444.54	566.48	570.36	557.52	564.84				564.84

LBMA/LPPM PRECIOUS METAL PRICES



Top News

1. 대러시아 제재조치로 장비 수입에 어려움을 겪고 있는 Nor Nickel 사는 Arctic copper plant 를 폐쇄할 예정이라고 밝혔다. Potanin 에 따르면 Nor Nickel 이 2027년 중반까지 중국에 합작회사를 설립하고 연간 약 200만 톤의 구리 정광을 공급할 계획이라고 밝혔다.
2. Trafigura 에 따르면, 전기 자동차, 전력 인프라, AI 및 자동화 부문의 활발한 성장세로 인해 향후 10년 동안 최소 1천만 톤의 추가 구리 수요가 발생할 것이라고 내다봤다.

금일 주요 경제지표

시카고 연방 3월 국가활동 지수	발표:	0.15	예상:	0.07	이전:	0.05
중국 5 Year Loan Prime Rate	발표:	3.95%	예상:	3.95%	이전:	3.95%
중국 1 Year Loan Prime Rate	발표:	3.45%	예상:	3.45%	이전:	3.45%

명일 주요 경제지표

미 S&P 글로벌 미국 제조업 PMI	발표:		예상:	52	이전:	51.9
미 3월 신규주택매매	발표:		예상:	669K	이전:	662K

Comment

- 美 국채가, 중등 갈등사태 완화되며 하락
- 美 3월 시카고 연은 전미활동지수, 두 달 연속 확장세

이날 LME 비철금속 시장은 품목별로 방향성을 달리하는 혼조양상을 보였다. LME 3개월물 주석가격은 장중 톤당 36,000 달러를 돌파했으나 이후 차익 실현 매도세로 4%를 상회하는 낙폭을 보였다. 전 세계 공급량의 약 18%를 차지하는 인도네시아 수출 제한 우려와 세계 2위의 주석 생산국인 미얀마의 생산차질이 최근의 주석 가격 급등 원인으로 작용했다. LME 창고의 주석 재고량은 지난 12월 대비 거의 절반인 4,190톤으로 감소했고 지난해 7월 이후 최저치를 기록하며 공급부족을 시사하고 있다. 한편, LME 3개월물 니켈 가격은 장중 톤당 19,700달러를 상회하며 7개월 만에 최고치를 기록했다. 이는 세계 공급량의 절반 이상을 차지하는 최대 수출국 인도네시아의 생산에 대한 우려가 커지면서이다. 중국이 국영 비축분으로 니켈을 구매할 계획이라는 소식도 가격을 지지하는 요소로 작용하였다. LME 전기동은 장 초반 강세를 보이며 한때 3개월물이 톤당 9,988 달러 고점을 기록하였으나, 10,000 달러에 형성된 저항선에 시장참여자들이 부담을 느끼며, 추가 호재를 관망하며 약세로 돌아선 모습이었다.

뉴욕증시는 상승세로 출발했다. 지난주에 지정학적 위험과 함께 대대적인 조정을 받은 매그니피센트7(M7: 애플, 아마존닷컴, 알파벳, 마이크로소프트, 메타 플랫폼, 테슬라, 엔비디아) 주식이 일부 반등하면서 투자 심리가 다소 회복된 모습이었다. 엔비디아는 전거래일에 10% 급락한 후 이날은 2%대 반등했다. 모건스탠리가 엔비디아에 대한 비중 확대 의견을 유지하면서 매수세가 이어졌다. 시장 참가자들은 이번주에 있을 매그니피센트7의 실적 발표에 주목하고 있다. 한편, 중등 위험은 아직 남아있지만 이란과 이스라엘의 직접적인 충돌은 잠잠해졌으며, 이스라엘이 라파 지역 공습에 나서면서 전선이 옮겨가는 양상이다. 이에 이란과 이스라엘의 전면전에 대한 우려는 완화됐다. 이날 CME 페드와치에 따르면 미 연준의 6월 금리동결 확률은 83.0%에 달했다.

글로벌상품영업팀: 정희문

본 자료는 투자자의 이해를 돕기 위해 참고가 되는 정보 제공을 목적으로 하는 참고자료이며 투자정보 등의 대외제공에 관한 당사의 내부통제기준을 준수하고 있습니다. 본 자료는 당사 고객들에게 배포되는 자료로서 조사 내용은 당사의 글로벌상품영업 팀에서 신뢰할 수 있는 자료와 정보를 이용하여 작성한 것이나, 당사는 그 정확성이나 완전성을 보장할 수 없습니다. 파생상품은 높은 가격변동성으로 인해 단기간에 투자원금의 전부 또는 상당부분을 손실할 수 있으며, 원금을 보장하는 상품이 아닙니다. 따라서 파생상품의 종류, 종류, 매매의 구분과 방법에 등에 관한 결정은 투자자 여러분의 판단과 책임하에 투자를 하여야 하며, 본 자료의 내용에 의거하여 행해진 일체의 투자의 결과에 대하여 어떠한 책임도 지지 않으며, 법적 분쟁에서 책임소재를 판단하기 위한 증빙자료로 사용 될 수 없습니다. 본 자료는 당사의 동의 없이 무단으로 복제/전송/인용/배포/변형/대여 및 상업적으로 이용하는 행위는 법적으로 금지되어 있습니다.