

Daily Metal Bulletin

2024-04-19

NH선물 준법감시인 심의필 제24-02호 (2024.01.08~2025.01.10)

Consulting/ Dealing Room: (02) 3774-0311 ~ 0321

FAX: (02) 761-2264 / 2265

글로벌상품영업팀

Base Metals

	전일 증가	금 일				변동폭	Cash - 3M		미결제약정(O/I)	
		시가	고가(B)	저가(A)	증가(A)		BID	ASK	전일	변동폭
전기동(Cash)	9,667.50	9,669.24	9,836.74	9,586.24	9,802.74	135.24				
전기동(3M)	9,748.00	9,746.00	9,913.50	9,663.00	9,879.50	131.50	-80.76	-76.76	335,150	2,436
알루미늄(Cash)	2,624.41	2,601.87	2,675.87	2,600.37	2,655.37	30.96				
알루미늄(3M)	2,619.00	2,610.00	2,684.00	2,608.50	2,663.50	44.50	-12.13	-8.13	667,235	1,473
아연	2,812.50	2,811.50	2,863.00	2,803.50	2,860.00	47.50	-17.48	-15.48	240,065	1,030
납(연)	2,183.50	2,180.00	2,222.00	2,179.50	2,221.50	38.00	-29.36	-27.36	137,713	1,238
니켈	18,550.00	18,545.00	19,480.00	18,500.00	19,315.00	765.00	-169.78	-159.78	200,947	1,237
주석	34,205.00	34,120.00	35,900.00	33,995.00	35,900.00	1,695.00	325.00	335.00	20,415	-62

* Base Metal 증가는 COMEX 종료시점 기준 (LONDON 18시00분)

2. LME Official Settlement Prices (AM 2nd Ring)

	금 일		당월평균		전월평균	
	Cash	3M	Cash	Cash	3M	3M
전기동	9749.00	9834.00	9319.86	8675.63	8777.90	8777.90
알루미늄	2645.50	2655.00	2457.39	2222.35	2269.35	2269.35
아연	2833.00	2843.00	2678.11	2462.40	2504.68	2504.68
납(연)	2160.00	2188.00	2111.14	2056.90	2078.80	2078.80
니켈	19045.00	19260.00	17767.14	17432.75	17675.75	17675.75
주석	35685.00	35325.00	31303.93	27446.00	27580.50	27580.50

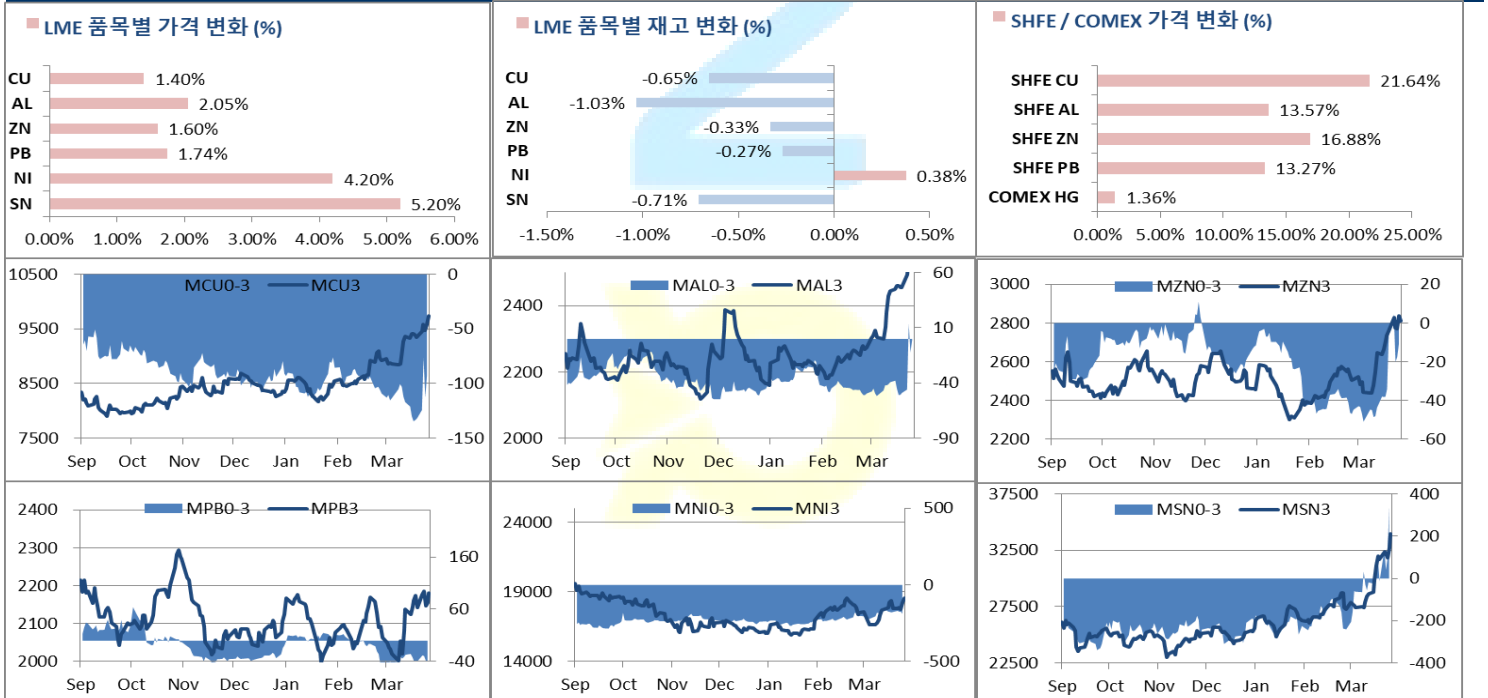
3. LME Evening Valuation

	LME 정산가 (LONDON 17시00분)				
	Cash	3M	May	Jun	Jul
전기동	9797.24	9876.00	9819.74	9854.16	9879.93
알루미늄	2658.87	2669.00	2653.87	2662.49	2671.36
아연	2835.52	2852.00	2849.52	2849.23	2855.03
납(연)	2190.14	2218.50	2199.14	2213.82	2223.24
니켈	19161.22	19326.00	19223.72	19277.91	19332.89
주석	35912.00	35582.00	35992.00	35692.00	35617.00

EV Metals

품목	코발트 (LME Fastmarket MB)		리튬 (LME Fastmarket MB)		LME Cobalt (Fastmarket MB)		LME Lithium (Fastmarket MB)	
	기준일	만기월물	기준일	만기월물	최근월물	3번째 월물	최근월물	3번째 월물
기준일	2024-04-19	2024-04-19	2024-04-19	2024-04-19				
만기월물	Apr24	Jun24	Apr24	Jun24				
증가	27395.06	27430.27	13752.38	14000.00				
전일대비등락	0.00	-66.14	0.00	20.00				
등락%	0.00%	-0.24%	0.00%	0.14%				

LME BASE METALS PRICE



4. LME Stocks

	전일 최종재고	반입 (IN)	반출 (OUT)	금일 최종재고	변동폭	ON WRNT	CANCELLED WRNT	CW 변동폭
전기동	122925	300	1100	122125	-800	90700	31425	-1100
알루미늄	509250	0	5250	504000	-5250	171200	332800	37825
아연	257050	0	850	256200	-850	224750	31450	-850
납 (연)	272200	0	725	271475	-725	141825	129650	3025
니켈	73482	312	36	73758	276	69426	4332	36
주석	4245	0	30	4215	-30	3775	440	-30

5. SHFE 재고

* 상해 재고는 주간 단위로 업데이트 됩니다.

	04/12 재고	변동량	변동율	04/19 재고
전기동	299723	322	0.11%	300045
알루미늄	231765	-3228	-1.39%	228537
아연	127634	4113	3.22%	131747
납 (연)	60215	-8469	-14.06%	51746

6. SHFE/ COMEX

기준환율 USD/CNY =

7.2404

SHFE	전일	금 일				금일	변동폭 (\$/Ton)	변동폭 (\$/Ton)	거래량
	SETTLE	시가	고가	저가	종가	SETTLE			
Shanghai Futures Exchange (SHFE)									
(단위:CNY)									
CU JUN4	64,930	78900	79840	78200	78980	78980	10908.24	14050.00	1940.07
AL JUN4	17,945	20475	20560	20265	20380	20380	2814.76	2435.00	336.23
ZN JUN4	19,340	22700	22840	22420	22605	22605	3122.07	3265.00	450.84
PB JUN4	15,220	17120	17415	17065	17240	17240	2381.08	2020.00	278.93
NI MAY4	163,980	138170	141160	135760	138650	138650	19149.49	-25330.00	-3497.65
SN JUN4	209,330	265600	272060	261860	265850	265850	36717.58	56520.00	7804.47
COMEX									
CU MAY24	4.4975	4.4300	4.5135	4.3965	4.4970	4.4970	9914.18	0.0605	133.38

7. SHFE-LME SPREAD

	CNY=	LME 3M (CNY)	LME 최근월물 (CNY)	증치세	LME 3M (CNY incl.증치세)	LME 최근월물 (CNY incl.증치세)	SHFE 3개월물	SHFE 최근월물	SHFE-LME 최근월물 (USD)
CU	7,2420	70,925	70,517	13%	80,145	79,684	79,190	78,980	-97.25
AL	7,2420	19,166	19,056	13%	21,658	21,534	20,385	20,380	-159.31
ZN	7,2420	20,614	20,596	13%	23,294	23,274	22,615	22,605	-92.37
PB	7,2420	15,911	15,770	13%	17,979	17,821	17,200	17,240	-80.18
NI	7,2420	139,083	138,342	13%	157,163	156,326	139,750	139,280	-2353.82
SN	7,2420	253,144	256,113	13%	286,053	289,408	268,030	267,290	-3,054.14

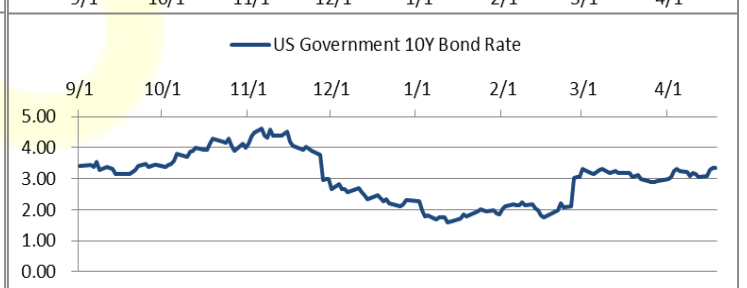
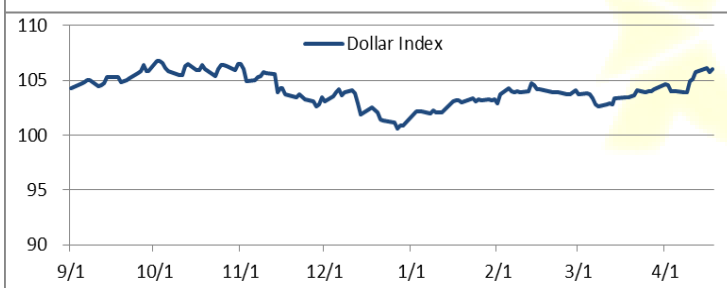
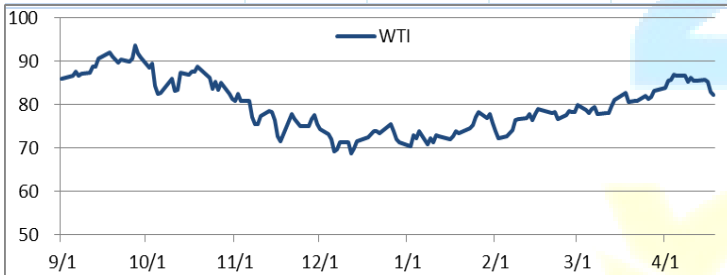
Market Factors

1. 주요시장 DATA

Updated at :

02:01:08 AM

	S&P	다우존스	미국채 (10Y)	WTI	달러/원	유로화	일본엔화	호주달러	남아공화	LMEX
종가	4976.52	37971.27	107 28/32	83.53	1377.76	1.0657	154.5800	0.6424	19.1090	4341.20
전일비	-34.60	195.89	6/32	0.80	-2.48	0.0001	-0.05	0.00	-0.05	84.8000
%CHG	-0.69 %	0.52 %	0.16 %	0.97 %	-0.18 %	0.01 %	-0.03 %	-0.09 %	-0.29 %	1.95 %



Precious Metals

1. Spot Precious Metals (LBMA/ LPPM)

(단위: USD)

	SPOT			LBMA / LPPM Price(구 London Fix)	
	현재가 (ASK)	고가	저가	AM	PM
	GOLD	2400.39	2417.59	2373.10	
SILVER	28.745	28.940	28.073	28.240	
PLATINUM	936.75	950.05	928.20	941.00	930.00
PALLADIUM	1025.00	1039.08	1001.00	1017.00	1005.00

2. COMEX Futures

(단위: USD)

	시가 (OPEN)	고가 (HIGH)	저가 (LOW)	종가 (CLOSE)	변동폭 (CHG)	거래량 (VOL)	미결제 약정(O/I)		거래소 재고	
							금일	변동폭	금일재고	변동폭
							GOLD JUN24	2394	2433.30	2386.80
SILVER MAY24	28.31	29.01	28.12	28.81	0.43	75870	71349	-2943	292054318	991
PLATINUM JUL24	949	960.30	936.50	945.00	-9.50	25057	71800	138	200957	0
PALLADIUM JUN24	1031	1046.50	1003.50	1027.50	-11.00	3255	19638	-209	51360	0

3. TOCOM Futures

(단위: JPY)

	시가 (OPEN)	고가 (HIGH)	저가 (LOW)	종가 (CLOSE)	변동폭 (CHG)	거래량 (VOL)	미결제 약정(O/I)	
							금일	변동폭
							GOLD FEB25	11857.0
SILVER FEB25	141.0	141.0	141.0	141.0	0.0	2	58	1
PLATINUM FEB25	4694	4697	4621	4642	-26	3861	19123	-443
PALLADIUM FEB25	0	0	0	0	0	0	0	0

4. SHFE Futures

SHFE	전일		금 일				금일 (\$/Toz)	변동폭	금일 (\$/Toz)	거래량
	SETTLE	시가	고가	저가	종가					
	SHFE GOLD MAY4	444.54	566.56	576.12	562.06	567.7				

LBMA/LPPM PRECIOUS METAL PRICES

