

Daily Metal Bulletin

2024-04-18

NH선물 준법감시인 심의필 제24-02호 (2024.01.08~2025.01.10)

Consulting/ Dealing Room: (02) 3774-0311 ~ 0321

FAX: (02) 761-2264 / 2265

글로벌상품영업팀

Base Metals

	전일 종가	금 일				변동폭	Cash - 3M		미결제약정(O/I)	
		시가	고가(B)	저가(A)	종가(A)		BID	ASK	전일	변동폭
전기동(Cash)	9,443.20	9,454.50	9,693.50	9,421.50	9,667.50	224.30				
전기동(3M)	9,536.00	9,535.00	9,774.00	9,502.00	9,748.00	212.00	-84.50	-80.50	332,714	-1,798
알루미늄(Cash)	2,570.27	2,575.41	2,625.41	2,566.91	2,624.41	54.14				
알루미늄(3M)	2,569.50	2,570.00	2,620.00	2,561.50	2,619.00	49.50	1.41	5.41	665,762	-2,040
아연	2,805.50	2,810.00	2,850.00	2,773.50	2,812.50	7.00	-9.42	-7.42	239,035	-1,609
납(연)	2,163.50	2,160.50	2,192.00	2,149.50	2,183.50	20.00	-30.16	-28.16	136,475	-2,246
니켈	18,120.00	18,180.00	18,800.00	18,085.00	18,550.00	430.00	-192.64	-182.64	199,710	351
주석	32,670.00	32,605.00	34,300.00	32,525.00	34,205.00	1,535.00	325.00	335.00	20,477	-114

* Base Metal 종가는 COMEX 종료시점 기준 (LONDON 18시00분)

2. LME Official Settlement Prices (AM 2nd Ring)

	금 일		당월평균		전월평균	
	Cash	3M	Cash	Cash	3M	3M
전기동	9617.00	9706.50	9286.85	8675.63	8777.90	8777.90
알루미늄	2600.00	2592.00	2442.92	2222.35	2269.35	2269.35
아연	2812.50	2814.00	2666.19	2462.40	2504.68	2504.68
납(연)	2155.00	2187.00	2107.38	2056.90	2078.80	2078.80
니켈	18210.00	18415.00	17668.85	17432.75	17675.75	17675.75
주석	34025.00	33710.00	30966.92	27446.00	27580.50	27580.50

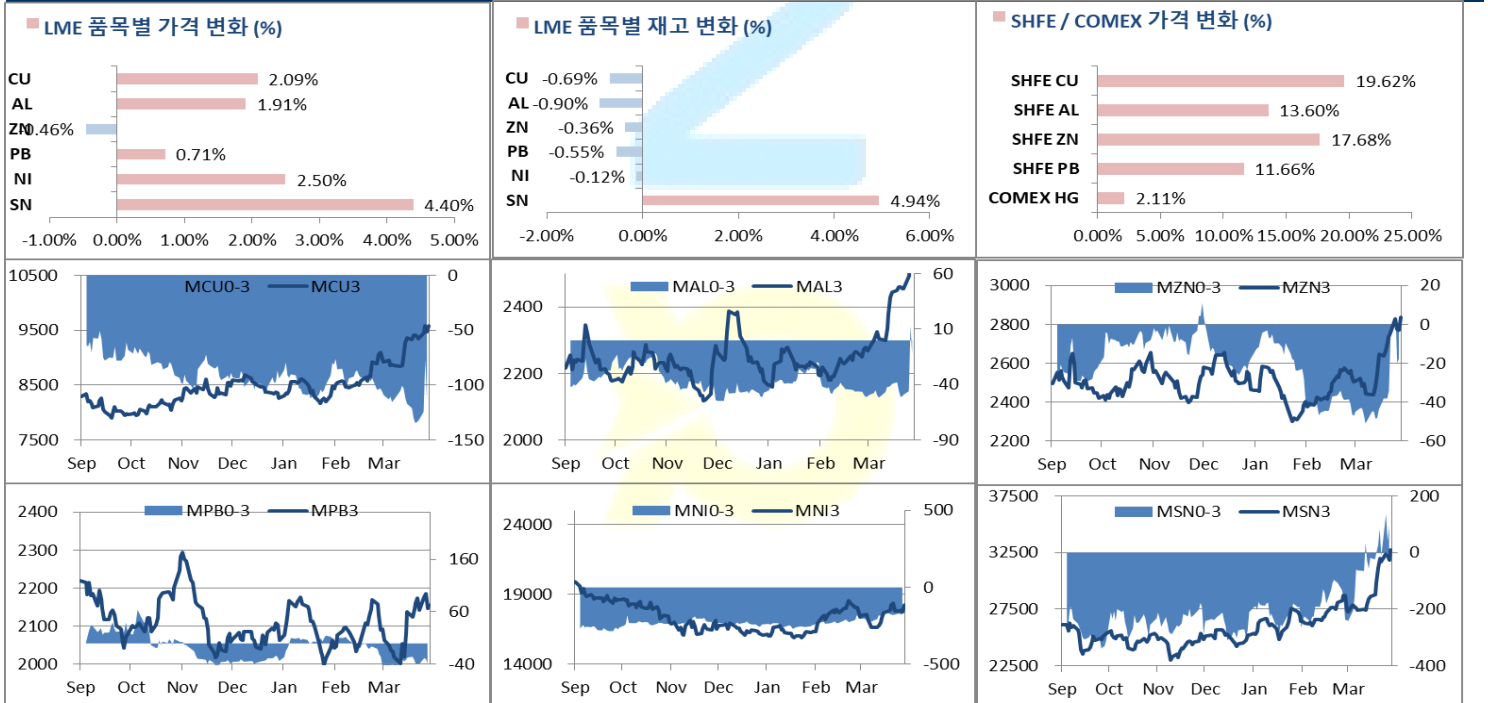
3. LME Evening Valuation

	LME 정산가 (LONDON 17시00분)				
	Cash	3M	May	Jun	Jul
전기동	9652.00	9734.50	9676.00	9708.72	9737.20
알루미늄	2617.91	2614.50	2599.80	2607.09	2615.97
아연	2804.08	2812.50	2817.73	2811.68	2815.65
납(연)	2150.84	2180.00	2157.54	2172.34	2182.58
니켈	18371.36	18559.00	18438.50	18504.50	18564.50
주석	34309.00	33979.00	34399.00	34104.00	34009.00

EV Metals

품목	코발트 (LME Fastmarket MB)		리튬 (LME Fastmarket MB)		LME Cobalt (Fastmarket MB)		LME Lithium (Fastmarket MB)		
	기준일	2024-04-18	2024-04-18	2024-04-18	2024-04-18	최근월물	3번째 월물	최근월물	3번째 월물
기준일	2024-04-18	2024-04-18	2024-04-18	2024-04-18					
만기월물	Apr24	Jun24	Apr24	Jun24					
종가	27395.06	27496.41	13752.38	13980.00					
전일대비등락	-141.73	-66.14	0.00	20.00					
등락%	-0.52%	-0.24%	0.00%	0.14%					

LME BASE METALS PRICE



4. LME Stocks

	전일 최종재고	반입 (IN)	반출 (OUT)	금일 최종재고	변동폭	ON WRNT	CANCELLED WRNT	CW 변동폭
전기동	123775	50	900	122925	-850	90400	32525	14350
알루미늄	513850	0	4600	509250	-4600	214275	294975	16000
아연	257975	0	925	257050	-925	224750	32300	-2975
납 (연)	273700	0	1500	272200	-1500	145575	126625	19100
니켈	73572	0	90	73482	-90	69186	4296	-90
주석	4045	220	20	4245	200	3775	470	95

5. SHFE 재고

* 상해 재고는 주간 단위로 업데이트 됩니다.

	04/03 재고	변동량	변동율	04/12 재고
전기동	291849	7874	2.70%	299723
알루미늄	219474	12291	5.60%	231765
아연	123846	3788	3.06%	127634
납 (연)	51781	8434	16.29%	60215

6. SHFE/ COMEX

기준환율 USD/CNY =

7.2385

SHFE	전일 SETTLE	금 일				금일 SETTLE	(\$/Ton)	변동폭	(\$/Ton)	거래량
		시가	고가	저가	종가					
Shanghai Futures Exchange (SHFE)										
(단위:CNY)										
CU JUN4	64,930	77290	78920	76840	77670	77670	10730.12	12740.00	1759.96	180564
AL JUN4	17,945	20405	20495	20225	20385	20385	2816.19	2440.00	337.07	233777
ZN JUN4	19,340	22700	22990	22470	22760	22760	3144.30	3420.00	472.45	258807
PB JUN4	15,220	16960	17130	16915	16995	16995	2347.86	1775.00	245.21	61756
NI MAY4	163,980	136790	138300	136200	137440	137440	18987.36	-26540.00	-3666.35	160258
SN MAY4	209,330	256000	263350	254100	257990	257990	35641.36	48660.00	6722.11	85933
COMEX										
CU MAY24	4.4365	4.3425	4.4485	4.3215	4.4310	4.4310	9768.67	0.0915	201.72	111,408

7. SHFE-LME SPREAD

	CNY=	LME 3M (CNY)	LME 최근월물 (CNY)	증치세	LME 3M (CNY incl.증치세)	LME 최근월물 (CNY incl.증치세)	SHFE 3개월물	SHFE 최근월물	SHFE-LME 최근월물 (USD)
CU	7.2388	70,079	69,655	13%	79,189	78,711	77,880	77,670	-143.75
AL	7.2388	18,853	18,747	13%	21,304	21,184	20,385	20,385	-110.40
ZN	7.2388	20,594	20,632	13%	23,272	23,314	22,755	22,760	-76.59
PB	7.2388	15,799	15,636	13%	17,853	17,669	16,970	16,995	-93.08
NI	7.2388	133,990	133,118	13%	151,409	150,423	138,130	137,800	-1743.83
SN	7.2388	243,441	246,481	13%	275,088	278,524	260,050	259,110	-2,681.89

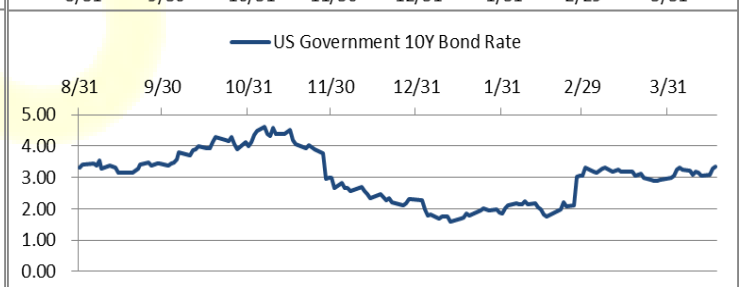
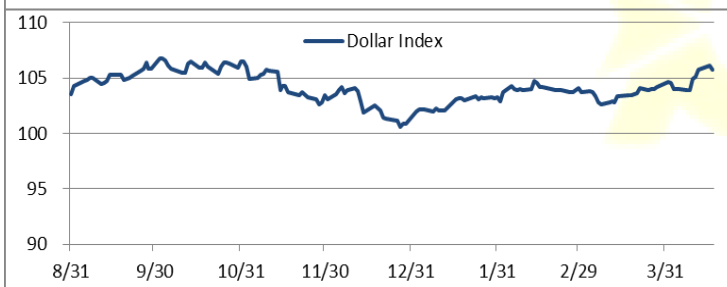
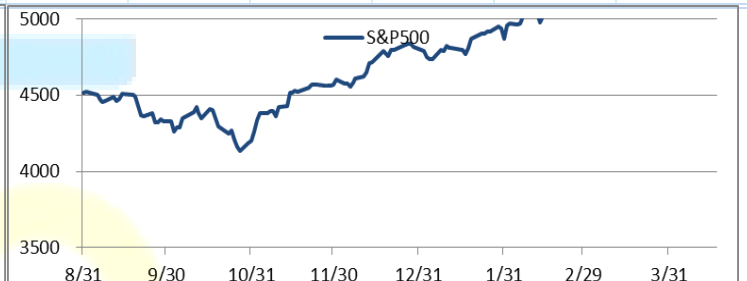
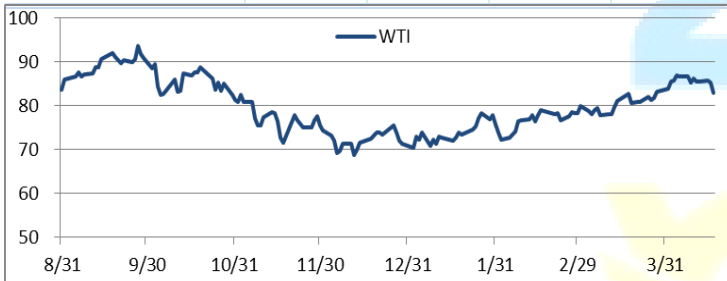
Market Factors

1. 주요시장 DATA

Updated at :

02:02:28 AM

	S&P	다우존스	미국채 (10Y)	WTI	달러/원	유로화	일본엔화	호주달러	남아공화	LMEX
종가	5030.69	37813.16	107 23/32	83.10	1380.24	1.0656	154.6300	0.6430	19.1637	4256.40
전일비	8.48	59.85	- 14/32	0.41	-2.45	0.0005	0.33	0.00	0.11	61.8000
%CHG	0.17 %	0.16 %	-0.40 %	0.50 %	-0.18 %	0.05 %	0.21 %	0.17 %	0.57 %	1.45 %



Precious Metals

1. Spot Precious Metals (LBMA/ LPPM)

(단위: USD)

	SPOT			LBMA / LPPM Price(구 London Fix)	
	현재가 (ASK)	고가	저가	AM	PM
	GOLD	2388.47	2392.69	2361.03	
SILVER	28.413	28.653	28.143	28.470	
PLATINUM	946.70	951.65	935.30	942.00	942.00
PALLADIUM	1032.40	1049.50	1022.94	1036.00	1047.00

2. COMEX Futures

(단위: USD)

	시가 (OPEN)	고가 (HIGH)	저가 (LOW)	종가 (CLOSE)	변동폭 (CHG)	거래량 (VOL)	미결제 약정(O/I)		거래소 재고	
							금일	변동폭	금일재고	변동폭
							GOLD JUN24	2378	2408.00	2377.20
SILVER MAY24	28.29	28.74	28.21	28.48	0.08	62873	74292	-4597	292055309	1026398
PLATINUM JUL24	954	961.90	944.00	955.50	1.30	21850	71662	30	200957	49
PALLADIUM JUN24	1027	1057.50	1026.00	1034.50	3.70	2574	19847	-165	51360	0

3. TOCOM Futures

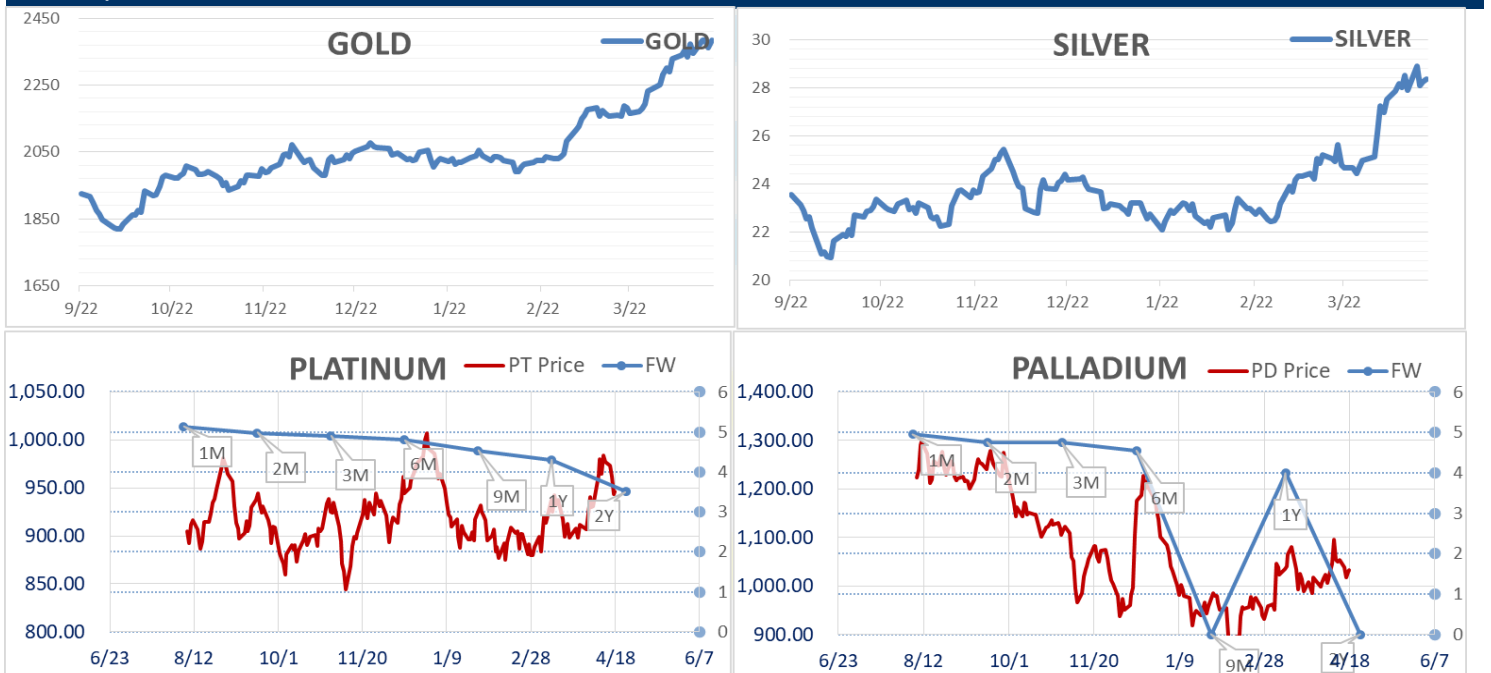
(단위: JPY)

	시가 (OPEN)	고가 (HIGH)	저가 (LOW)	종가 (CLOSE)	변동폭 (CHG)	거래량 (VOL)	미결제 약정(O/I)	
							금일	변동폭
							GOLD FEB25	11801.0
SILVER FEB25	0.0	0.0	0.0	0.0	0.0	0	57	0
PLATINUM FEB25	4660	4716	4636	4691	31	3888	19566	-478
PALLADIUM FEB25	0	0	0	0	0	0	0	0

4. SHFE Futures

SHFE	전일		금 일			금일 (\$/Toz)	변동폭 (\$/Toz)	거래량		
	SETTLE	시가	고가	저가	종가					
	SHFE GOLD MAY4	444.54	568.2	570.96	558.82				565.72	565.72

LBMA/LPPM PRECIOUS METAL PRICES



Top News

1. 중국의 3월 알루미늄 수입이 전년 동기 대비 89.80% 급증했다고 전해졌다. 중국 관세청이 발표한 자료에 따르면 중국은 3월에 알루미늄과 관련 제품을 380,000톤 수입했다. 중국의 3월 알루미늄 수입이 크게 증가한 가운데 1분기 수입 역시 전년 동기 대비 92.3% 증가한 것으로 보인다.
2. 칠레의 대통령인 Gabriel Boric은 구리 컨퍼런스에서 Codelco의 구리 생산이 올해부터 점진적으로 증가하기 시작할 것이며 오는 2030년까지 170만톤에 달할 것이라고 언급했다. Gabriel Boric 대통령은 세계에서 가장 많은 구리를 생산하는 국가인 칠레가 새로운 광산 허가를 승인하는 작업과 광산 개발 프로젝트의 승인 과정이 더 빨리 처리될 수 있게 노력하고 있다고 덧붙였다.

금일 주요 경제지표

-필라델피아 연준 경기 전망	발표:	15.5	예상:	2.0	이전:	3.2
-미국 주간 신규 실업수당 청구 건 수	발표:	212k	예상:	215k	이전:	211k
-미국 3월 경기 선행지수	발표:	-0.30%	예상:	-0.10%	이전:	0.10%
-미국 3월 기준주택매매	발표:	4.19m	예상:	4.20m	이전:	4.38m

명일 주요 경제지표

주요 경제지표 없음	발표:		예상:		이전:	
------------	-----	--	-----	--	-----	--

Comment

- 미국 고용 지표, 예상 보다 호조
- 중국 상무부, 미국의 철강 관세 인상 반대
- 뉴욕 증시, 기업 실적 발표 앞두고 상승 출발

금일 비철금속 시장은 전반적으로 공급 부족 우려 이슈로 인해 대부분의 품목이 상승 마감하였다.

전일 큰 폭으로 상승했던 비철금속은 금일 역시 강세를 보였다. 금일 추가적인 뉴스가 있지는 않았지만 미국과 영국의 러시아 제재와 Copper광산 공급 감소로 인한 제련소 Tc/Rc 하락 등의 이슈가 재부각되며 상승세를 이어 나가는 모습이었다. Tin의 경우 LME 재고가 감소하는 가운데 5월 LME 선물 Long 포지션을 한 계좌가 40% 이상 보유한 것으로 나타난 것이 스쿼즈에 대한 우려까지 불러 일으키며 상승세를 이어 나간 모습이다. 전일 바이든 대통령의 중국산 철강 관세 인상 조치에 대해 중국은 입장문을 내어 이 같은 조치의 근거로 지적된 중국의 불공정 통상 관행이 전혀 사실 무근이라며 이런 조치는 일방 주의와 보호주의의 전형이라고 주장하였다. 미국은 2018년부터 국가 안보라는 이름으로 세계 무역 상대국의 철강, 알루미늄 제품에 선택적으로 관세를 부과하고 있으며 이는 WTO 규칙을 위반하는 것이라며 중국은 권익을 지키기 위한 필요한 모든 조치를 취할 것이라고 밝혔다. 한편 뉴욕 증시는 금리 인하 기대가 위축된 가운데 기업 실적에 무게가 실리며 장 초반 상승 전환을 실행하였다.

특별한 뉴스가 없고 증시 상승세가 크지 않은 가운데 비철금속만 상승하고 있는 것이 실제 펀더멘털을 반영하고 있는지 불확실한 상황이기 이번 상승세가 이어질 수 있을지에 대해 조심스러운 모습이 많은 가운데 명일 시장이 상승세를 이어 나갈 수 있을 지 주목된다.

글로벌상품영업팀: 정지호, 이호동

본 자료는 투자자의 이해를 돕기 위해 참고가 되는 정보 제공을 목적으로 하는 참고자료이며 투자정보 등의 대외제공에 관한 당사의 내부통제기준을 준수하고 있습니다. 본 자료는 당사 고객들에게 배포되는 자료로서 조사 내용은 당사의 글로벌상품영업 팀에서 신뢰할 수 있는 자료와 정보를 이용하여 작성한 것이나, 당사는 그 정확성이나 완전성을 보장할 수 없습니다. 파생상품은 높은 가격변동성으로 인해 단기간에 투자원금의 전부 또는 상당부분을 손실할 수 있으며, 원금을 보장하는 상품이 아닙니다. 따라서 파생상품의 종류, 종목, 매매의 구분과 방법에 등에 관한 결정은 투자자 여러분의 판단과 책임하에 투자를 하여야 하며, 본 자료의 내용에 의거하여 행해진 일체의 투자의 결과에 대하여 어떠한 책임도 지지 않으며, 법적 분쟁에서 책임소재를 판단하기 위한 증빙자료로 사용 될 수 없습니다. 본 자료는 당사의 동의 없이 무단으로 복제/전송/인용/배포/변형/대여 및 상업적으로 이용하는 행위는 법적으로 금지되어 있습니다.