

Daily Metal Bulletin

2024-04-17

NH선물 준법감시인 심의필 제24-02호 (2024.01.08~2025.01.10)

Consulting/ Dealing Room: (02) 3774-0311 ~ 0321

FAX: (02) 761-2264 / 2265

글로벌상품영업팀

Base Metals

	전일 증가	금 일				변동폭	Cash - 3M		미결제약정(O/I)	
		시가	고가(B)	저가(A)	종가(A)		BID	ASK	전일	변동폭
전기동(Cash)	9,354.60	9,381.20	9,523.70	9,342.20	9,443.20	88.60				
전기동(3M)	9,467.50	9,474.00	9,616.50	9,435.00	9,536.00	68.50	-94.80	-92.80	334,512	897
알루미늄(Cash)	2,544.84	2,550.77	2,597.77	2,549.77	2,570.27	25.43				
알루미늄(3M)	2,555.00	2,550.00	2,597.00	2,549.00	2,569.50	14.50	-3.23	0.77	667,802	-6,091
아연	2,761.00	2,751.50	2,842.00	2,741.50	2,805.50	44.50	-11.75	-9.75	240,644	-9,412
납(연)	2,145.00	2,150.00	2,176.00	2,135.00	2,163.50	18.50	-39.32	-37.32	138,721	-1,162
니켈	17,800.00	17,775.00	18,285.00	17,660.00	18,120.00	320.00	-193.89	-183.89	199,359	-1,427
주석	31,845.00	31,725.00	32,800.00	31,380.00	32,670.00	825.00	345.00	347.00	20,591	-450

* Base Metal 증가는 COMEX 종료시점 기준 (LONDON 18시00분)

2. LME Official Settlement Prices (AM 2nd Ring)

	금 일		당월평균		전월평균	
	Cash	3M	Cash	Cash	3M	3M
전기동	9434.00	9551.00	9259.33	8675.63	8777.90	8777.90
알루미늄	2581.00	2565.00	2429.83	2222.35	2269.35	2269.35
아연	2788.50	2807.00	2654.00	2462.40	2504.68	2504.68
납(연)	2116.00	2160.00	2103.42	2056.90	2078.80	2078.80
니켈	17870.00	18005.00	17623.75	17432.75	17675.75	17675.75
주석	32640.00	32185.00	30712.08	27446.00	27580.50	27580.50

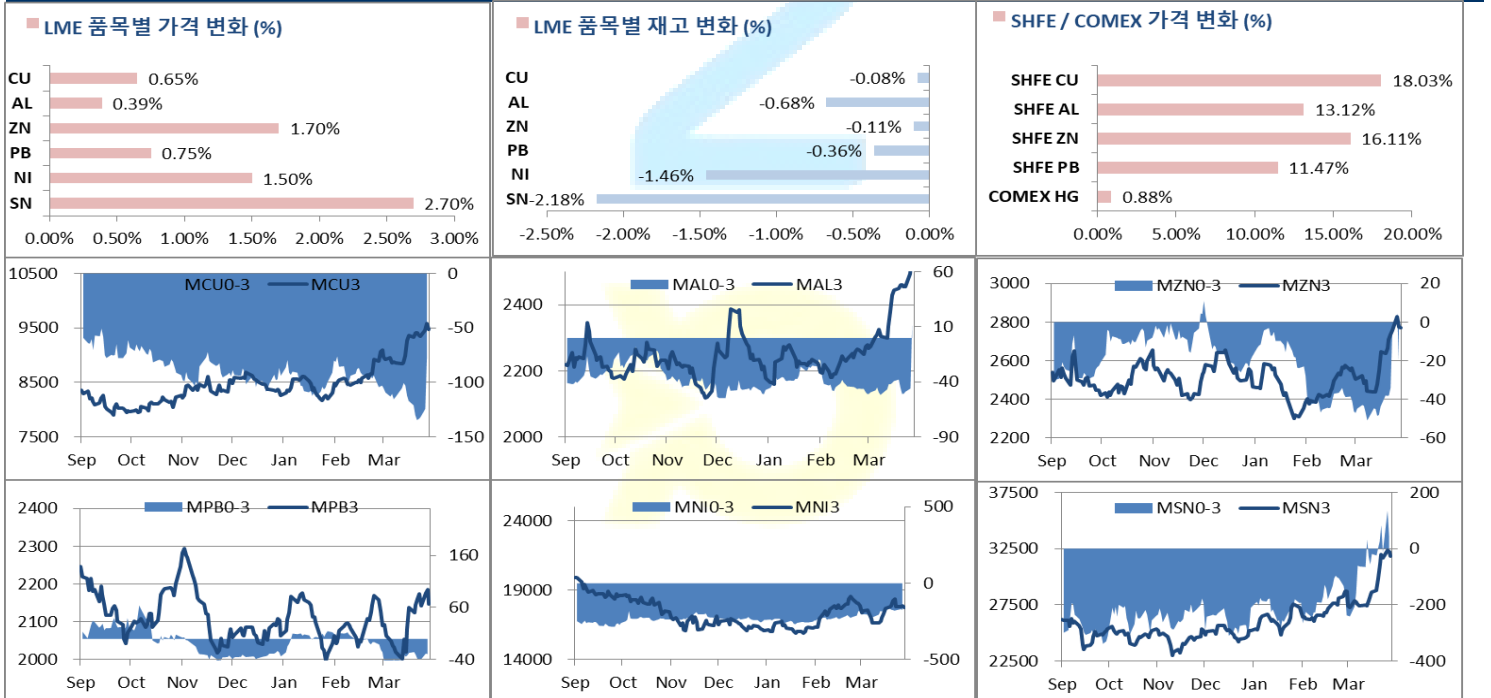
3. LME Evening Valuation

	LME 정산가 (LONDON 17시00분)				
	Cash	3M	May	Jun	Jul
전기동	9489.70	9582.50	9515.12	9550.95	9582.50
알루미늄	2585.77	2587.00	2569.39	2577.16	2587.00
아연	2828.25	2839.00	2844.00	2836.75	2839.00
납(연)	2117.18	2155.50	2131.18	2144.84	2155.50
니켈	18049.11	18238.00	18108.60	18177.05	18238.00
주석	33125.00	32775.00	33225.00	32885.00	32775.00

EV Metals

품목	코발트 (LME Fastmarket MB)		리튬 (LME Fastmarket MB)		LME Cobalt (Fastmarket MB)		LME Lithium (Fastmarket MB)	
	기준일	2024-04-17	기준일	2024-04-17	최근 월물	3번째 월물	최근 월물	3번째 월물
기준일	2024-04-17	2024-04-17	2024-04-17	2024-04-17				
만기월물	Apr24	Jun24	Apr24	Jun24				
증가	27536.79	27562.55	13752.38	13960.00				
전일대비등락	0.00	-22.05	0.00	20.00				
등락%	0.00%	-0.08%	0.00%	0.14%				

LME BASE METALS PRICE



4. LME Stocks

	전일 최종재고	반입 (IN)	반출 (OUT)	금일 최종재고	변동폭	ON WRNT	CANCELLED WRNT	CW 변동폭
전기동	123875	500	600	123775	-100	105600	18175	-600
알루미늄	517350	0	3500	513850	-3500	234875	278975	6275
아연	258250	0	275	257975	-275	222700	35275	-275
납 (연)	274700	500	1500	273700	-1000	166175	107525	4625
니켈	74664	600	1692	73572	-1092	69186	4386	-1686
주석	4135	0	90	4045	-90	3670	375	-65

5. SHFE 재고

* 상해 재고는 주간 단위로 업데이트 됩니다.

	04/03 재고	변동량	변동율	04/12 재고
전기동	291849	7874	2.70%	299723
알루미늄	219474	12291	5.60%	231765
아연	123846	3788	3.06%	127634
납 (연)	51781	8434	16.29%	60215

6. SHFE/ COMEX

기준환율 USD/CNY =

7.2395

SHFE	전일	금 일				금일 SETTLE	(\$/Ton)	변동폭	(\$/Ton)	거래량
	SETTLE	시가	고가	저가	종가					
Shanghai Futures Exchange (SHFE)										
(단위:CNY)										
CU JUN4	64,930	76460	77010	76300	76640	76640	10586.37	11710.00	1617.52	103629
AL JUN4	17,945	20185	20390	20165	20300	20300	2804.06	2355.00	325.30	225310
ZN JUN4	19,340	22280	22640	22245	22455	22455	3101.73	3115.00	430.28	198763
PB JUN4	15,220	16940	17115	16830	16965	16965	2343.39	1745.00	241.04	96382
NI MAY4	163,980	134890	136380	133780	134900	134900	18633.88	-29080.00	-4016.85	184585
SN MAY4	209,330	253030	255100	250560	253290	253290	34987.22	43960.00	6072.24	103249
COMEX										
CU MAY24	4.3395	4.2955	4.3800	4.2840	4.3395	4.3395	9566.95	0.0360	79.37	88,128

7. SHFE-LME SPREAD

	CNY=	LME 3M (CNY)	LME 최근월물 (CNY)	증치세	LME 3M (CNY incl. 증치세)	LME 최근월물 (CNY incl. 증치세)	SHFE 3개월물	SHFE 최근월물	SHFE-LME 최근월물 (USD)
CU	7.2395	68,859	68,371	13%	77,810	77,259	76,830	76,640	-85.49
AL	7.2395	18,584	18,456	13%	21,000	20,856	20,295	20,300	-76.75
ZN	7.2395	20,151	20,187	13%	22,771	22,812	22,450	22,455	-49.27
PB	7.2395	15,561	15,385	13%	17,584	17,385	16,895	16,965	-58.06
NI	7.2395	129,696	128,759	13%	146,556	145,498	135,640	135,290	-1409.97
SN	7.2395	230,687	233,944	13%	260,676	264,357	254,630	254,120	-1,414.08

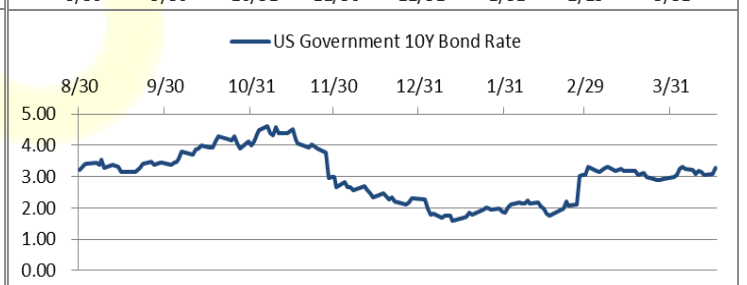
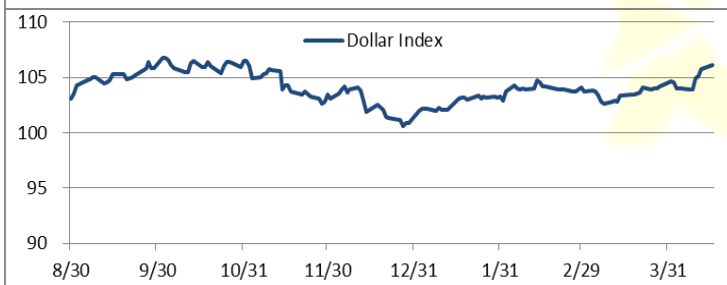
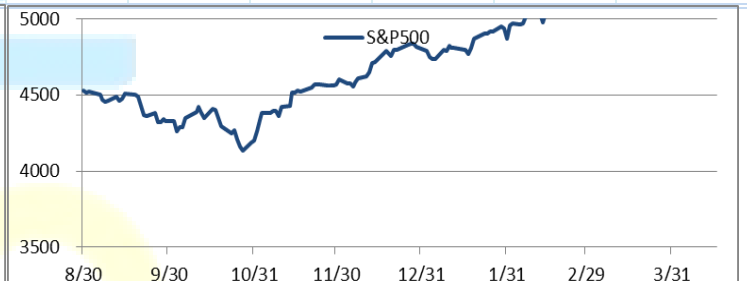
Market Factors

1. 주요시장 DATA

Updated at :

02:00:36 AM

	S&P	다우존스	미국채 (10Y)	WTI	달러/원	유로화	일본엔화	호주달러	남아공화	LMEX
종가	5011.62	37659.54	108 2/32	82.99	1382.69	1.0651	154.3000	0.6419	19.0554	4194.60
전일비	-39.79	-139.43	13/32	-2.37	-10.22	0.0026	-0.31	0.00	0.03	63.4000
%CHG	-0.79 %	-0.37 %	0.36 %	-2.78 %	-0.74 %	0.24 %	-0.20 %	0.17 %	0.17 %	1.51 %



Precious Metals

1. Spot Precious Metals (LBMA/ LPPM)

(단위: USD)

	SPOT			LBMA / LPPM Price(구 London Fix)	
	현재가 (ASK)	고가	저가	AM	PM
	GOLD	2372.40	2395.39	2361.59	
SILVER	28.325	28.800	28.076	28.470	
PLATINUM	944.55	962.40	943.70	957.00	950.00
PALLADIUM	1029.50	1047.00	1011.25	1026.00	1022.00

2. COMEX Futures

(단위: USD)

	시가 (OPEN)	고가 (HIGH)	저가 (LOW)	종가 (CLOSE)	변동폭 (CHG)	거래량 (VOL)	미결제 약정(O/I)		거래소 재고	
							금일	변동폭	금일재고	변동폭
							GOLD JUN24	2398	2412.00	2376.50
SILVER MAY24	28.20	28.90	28.15	28.40	0.02	83191	78889	-5178	291028911	62220
PLATINUM JUL24	972	974.00	953.00	953.80	-21.40	24891	71632	-466	201006	853
PALLADIUM JUN24	1025	1055.00	1014.50	1031.50	0.30	2965	20012	305	51360	104

3. TOCOM Futures

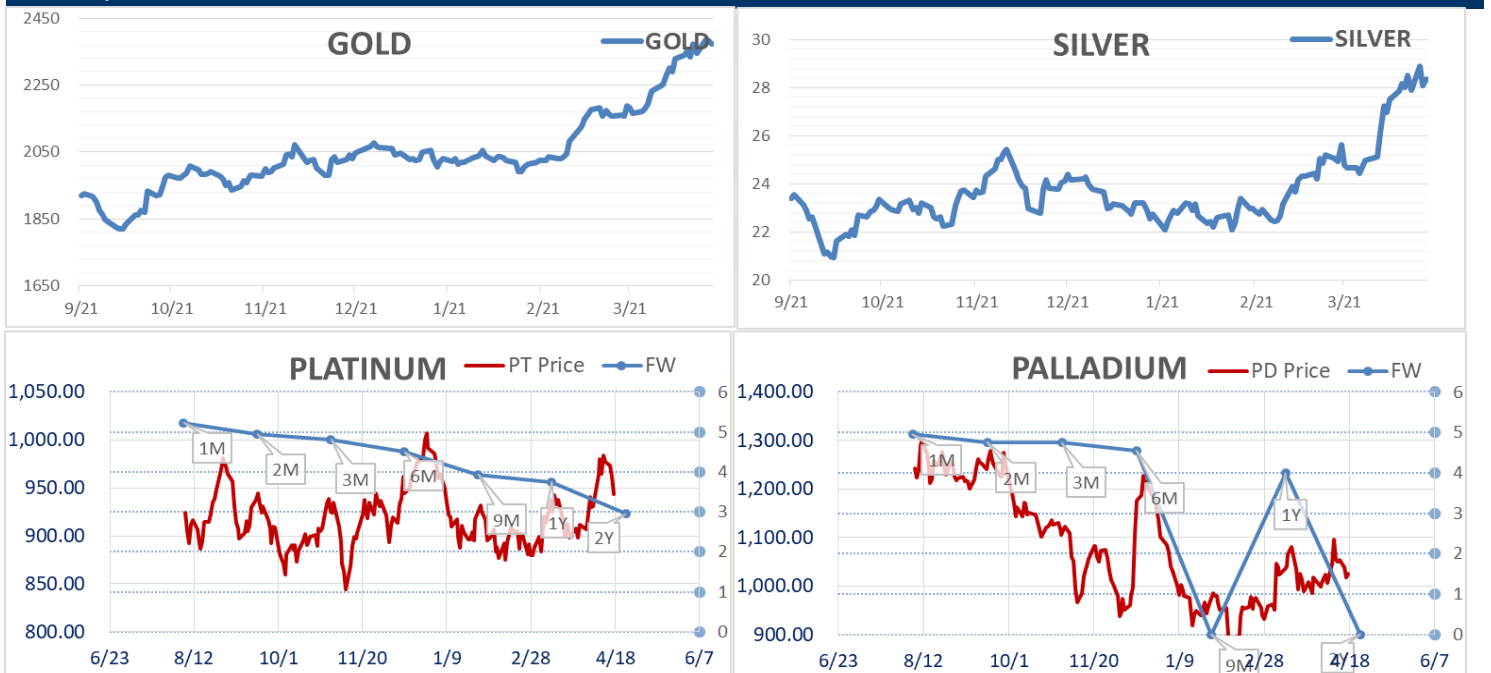
(단위: JPY)

	시가 (OPEN)	고가 (HIGH)	저가 (LOW)	종가 (CLOSE)	변동폭 (CHG)	거래량 (VOL)	미결제 약정(O/I)	
							금일	변동폭
							GOLD FEB25	11832.0
SILVER FEB25	143.6	143.6	143.6	143.6	-0.3	1	57	0
PLATINUM FEB25	4713	4769	4691	4694	-12	5415	20044	315
PALLADIUM FEB25	0	0	0	0	0	0	0	0

4. SHFE Futures

SHFE	전일		금 일				금일 (\$/Toz)	변동폭	금일 (\$/Toz)	거래량
	SETTLE	시가	고가	저가	종가					
	SHFE GOLD MAY4	444.54	567.02	572.96	564.44	568.3				

LBMA/LPPM PRECIOUS METAL PRICES



Top News

1. 칠레 구리 광산회사인 Antofagasta의 1분기 구리 생산량이 전년 동기 대비 11% 감소한 129,400톤을 기록했다는 소식이 전해졌다. 이는 작년 4분기 대비 32.4%의 감소이다. 동사의 구리 생산량 감소 원인으로는 Centinela 광산의 광물 등급 하락과 Los Pelambres의 메인テナンス 때문인 것으로 보인다.
2. 세계 은 협회(the Silver Institute)는 올해 은 수급 측면에서 초과수요 상황이 17% 증가한 215.3 million 트로이 온스까지 올라갈 것이라고 예상했다. 해당 협회는 산업수요가 크게 증가하면서 올해 전체적인 은 수요가 2% 증가할 것으로 예상된다며 수급이 타이트해질 것을 전망했다.

금일 주요 경제지표

- 미국 주간 MBA 주택용자 신청지수 발표: 3.30% 예상: 이전: 0.10%

명일 주요 경제지표

- 필라델피아 연준 경기 전망 발표: 예상: 2.0 이전: 3.2

- 미국 3월 경기 선행지수 발표: 예상: -0.10% 이전: 0.10%

- 미국 3월 기준주택매매 발표: 예상: 4.20m 이전: 4.38m

Comment

- 바이든 대통령, 중국 철강 알루미늄 관세 현재 7.5%에서 25%로 인상 추진
- 뉴욕 증시, 금리 인하 지연 가능성 높아진 가운데 혼조세

금일 비철금속 시장은 달러화 강세가 주춤한 가운데 칠레에서 열리는 CESCO 컨퍼런스에서 긍정적인 전망이 나오면서 위험자산 선호 현상이 커진 탓에 대부분의 품목이 상승 마감하였다.

칠레에서 열리고 있는 CESCO 컨퍼런스에서 Trafigura의 CEO는 Copper 시장의 수급이 균형을 맞추기 위해서는 가격이 \$10,000를 넘어야 한다고 발언하였다. Aluminum의 경우 러시아 제재 영향이 여전한 가운데 스프레드가 타이트해지고 있는 모습이 보이고 있다. 주석도 재고 감소로 인한 스쿼즈에 대한 두려움이 있는 모습이다. 다만 금속에 중점을 둔 펀드들의 경우 현재 Copper 상승세를 조심스럽게 보고 있는 것으로 알려졌다. 트레이딩 회사인 IXM의 금속 담당자는 최근 급격한 상승이 전통적인 원자재 투자자들이 아닌 매크로 펀드와 인덱스 펀드들에 의한 것으로 보고 있다며 가격 상승이 시장의 수요를 줄이기 시작했고 이로 인해 재고가 증가하고 있는 것이 보인다고 밝혔다. 한편 바이든 대통령은 미국의 근로자들이 중국의 철강과 알루미늄 제품들의 수입으로 인해 계속 불공정한 경쟁에 직면하고 있다면서 무역법 301조 검토와 조사 결과에 맞춰 세율을 기존 7.5%에서 25%로 인상할 것을 추진하고 있다고 밝혔다. 정치적으로는 바이든 대통령이 철강 노동자들이 많은 펜실베이니아에서 연설을 앞두고 표심을 위해 이 같은 조치를 준비시킨 것으로 예측되고 있다.

금일 주요 뉴스가 많지 않았음에도 방향성을 보인 만크 명일 비철금속 시장 역시 커진 변동성을 유지할 가능성이 높아 보인다.

글로벌상품영업팀: 정지호, 이호동

본 자료는 투자자의 이해를 돕기 위해 참고가 되는 정보 제공을 목적으로 하는 참고자료이며 투자정보 등의 대외제공에 관한 당사의 내부통제기준을 준수하고 있습니다. 본 자료는 당사 고객들에게 배포되는 자료로서 조사 내용은 당사의 글로벌상품영업 팀에서 신뢰할 수 있는 자료와 정보를 이용하여 작성한 것이나, 당사는 그 정확성이나 완전성을 보장할 수 없습니다. 파생상품은 높은 가격변동성으로 인해 단기간에 투자원금의 전부 또는 상당부분을 손실할 수 있으며, 원금을 보장하는 상품이 아닙니다. 따라서 파생상품의 종류, 종목, 매매의 구분과 방법에 등에 관한 결정은 투자자 여러분의 판단과 책임하에 투자를 하여야 하며, 본 자료의 내용에 의거하여 행해진 일체의 투자의 결과에 대하여 어떠한 책임도 지지 않으며, 법적 분쟁에서 책임소재를 판단하기 위한 증빙자료로 사용 될 수 없습니다. 본 자료는 당사의 동의 없이 무단으로 복제/전송/인용/배포/변형/대여 및 상업적으로 이용하는 행위는 법적으로 금지되어 있습니다.