2022년 11월 18일 금요일

# Grain Report

NH선물
www.futures.co.kr
NH선물 글로벌상품영업팀
global@futures.co.kr
Tel) 02-3774-0311

| 품목 | 월물 | 정산가 | 단위 | CHG | ▲% |
|---|---|---|---|---|---|
| 옥수수 | CZ22 | 667.75 | ¢/bu | +0.25 | 0.0% |
| | CH23 | 670 | ¢/bu | +1.00 | 0.1% |
| | CK23 | 668 | ¢/bu | +0.75 | 0.1% |
| 소맥 | WZ22 | 803.25 | ¢/bu | -3.50 | -0.4% |
| | WH23 | 822 | ¢/bu | -3.00 | -0.4% |
| | WK23 | 831.5 | ¢/bu | -3.75 | -0.4% |
| 대두 | SF23 | 1428.25 | ¢/bu | +11.25 | 0.8% |
| | SH23 | 1433.25 | ¢/bu | +11.00 | 0.8% |
| | SK23 | 1439.75 | ¢/bu | +11.25 | 0.8% |
| 대두박 | SMZ22 | 410.4 | $/t | +4.70 | 1.2% |
| | SMF23 | 406.1 | $/t | +3.60 | 0.9% |
| 대두유 | BOZ22 | 72.74 | ¢/lb | +0.61 | 0.8% |
| | BOF23 | 70.61 | ¢/lb | +0.39 | 0.6% |
| 원당 | SBH23 | 20.05 | ¢/lb | +0.32 | 1.6% |
| | SBK23 | 18.84 | ¢/lb | +0.22 | 1.2% |
| WTI | CLZ22 | 80.08 | $/Bbl | -1.56 | -1.9% |
| DOW | Spot | 33745.69 | Index | +199.37 | 0.6% |
| 달러지수 | Spot | 106.93 | Index | 0.236 | 0.2% |

* 하이라이트 부분은 Active Month (활황물) 표시입니다.

| Spread | 근월물 | 원월물 | Settle | CHG | 전일 |
|---|---|---|---|---|---|
| 옥수수 | 'DEC 22- | 'MAR 23 | -2.25 | -0.75 | -1.50 |
| | 'MAR 23- | 'MAY 23 | 2.00 | 0.25 | 1.75 |
| | 'MAY 23- | 'JUL 23 | 5.50 | -0.25 | 5.75 |
| | 'JUL 23- | 'SEP 23 | 39.75 | 2.25 | 37.50 |
| | 'SEP 23- | 'DEC 23 | 12.25 | -0.25 | 12.50 |
| 소맥 | 'DEC 22- | 'MAR 23 | -18.75 | -0.50 | -18.25 |
| | 'MAR 23- | 'MAY 23 | -9.50 | 0.75 | -10.25 |
| | 'MAY 23- | 'JUL 23 | -3.75 | 0.00 | -3.75 |
| | 'JUL 23- | 'SEP 23 | -5.50 | 1.00 | -6.50 |
| | 'SEP 23- | 'DEC 23 | -8.50 | 0.75 | -9.25 |
| 대두 | 'JAN 23- | 'MAR 23 | -5.00 | 0.25 | -5.25 |
| | 'MAR 23- | 'MAY 23 | -6.50 | -0.25 | -6.25 |
| | 'MAY 23- | 'JUL 23 | -2.50 | -0.25 | -2.25 |
| | 'JUL 23- | 'AUG 23 | 16.25 | 1.00 | 15.25 |
| | 'AUG 23- | 'SEP 23 | 34.50 | 2.00 | 32.50 |

## 일중차트

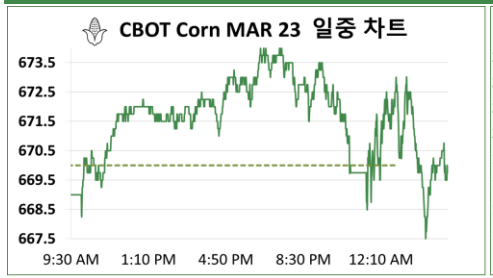

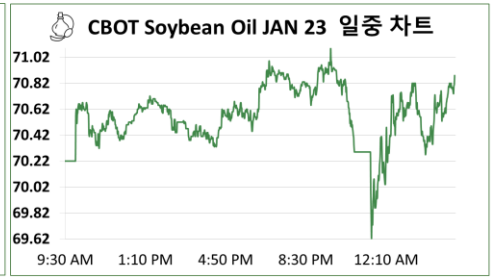


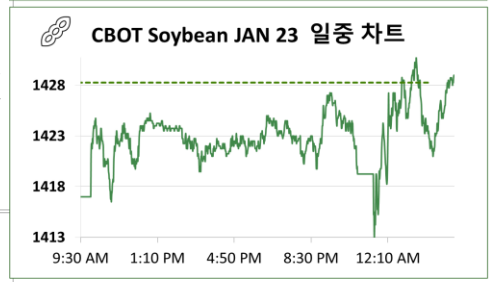


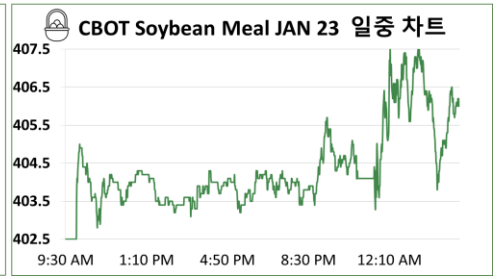


## Comment

전주 금요일 농산물 시장은 보합권에서 등락을 달리하며 혼조세로 한 주를 마감했다. 대두 선물의 경우 직전 2거래일의 약세에서 저가매수세가 유입되면서 강세 마감했다. 트레이더들은 여전히 새로운 펀더멘탈 관련 뉴스들을 지켜보고 있다고 말했으며, 중국 내 코로나19 확진자 수가 증가하고 있어 향후 수요에 대한 우려가 있음을 함께 알렸다. 또한 아르헨티나 정부에서 대두 생산 및 수출을 늘리기 위한 조치들을 준비 중이여서 전주 수출이 호조였음에도 가격이 크게 지지받지는 못 하는 상황이라는 설명을 함께 전했다. 장 내내 등락을 반복하다 보합으로 마감한 옥수수 선물의 경우 흑해를 통한 곡물 수출이 120일 간 연장되었다는 소식을 소화했으며 투자자들은 협의가 잘 지켜질 수 있을 지에 대한 관심이 크다고 말했다. 3거래일 연속 약세를 기록한 밀 선물 또한 흑해에서 곡물 수출 합의가 연장된 소식에 영향받았으며, 프랑스산 밀의 중국향 추가 수출 논의 및 유럽 북부 지역에서 미국향 밀 수출 가능성들이 논의되면서 미산 밀의 경쟁력에 의문을 품는 목소리들이 있었고, 결국 주간 단위로는 1.3% 하락하며 2주 연속 약세로 한 주를 마감하고 말았다.

이날 뉴욕증시는 3대 지수 모두 보합권에서 소폭 오르며 하루를 마무리했다. 이 날도 연준 당국자들의 발언은 상당히 매파적이었는데, 수전 콜린스 보스턴 연은 총재가 인플레이션 완화를 위해 연준이 해야 할 일이 많다고 말하며, 12월 75bp 인상 가능성도 배제할 수 없다고 발언해 시장의 우려를 샀다. 이 때문에 시카고 페드워치에서는 12월 회의 때 연준이 금리를 75bp 올릴 것이라는 가능성이 전 날 15%에서 24%까지 크게 상승했다. 이날 발표된 지표들도 상당히 부진했다. 컨퍼런스보드의 미 10월 경기선행지수가 전월 대비 0.8% 하락했고, 그들은 8개월 연속 하락한 지수가 미국이 이미 경기 침체에 접어들었음 수도 있다고 경고했다. 주택판매 지표 또한 전월 비 5.9% 감소해 부동산 시장이 높은 금리 상황 하 상당히 위축되어 있음을 알렸다. 다만 주택판매 감소가 부동산 가격 하락으로 이어지면서 시장에서는 인플레이션에 대한 우려가 잦아들고 있다고 풀이했다. 증시는 기업들의 실적이 대체로 견조했으며 최근 약세에서 저가 매수 움직임 등이 있어 상승 마감했으며, 차주 증시는 추수감사절 휴일을 맞이해 다소 한산한 가운데 주중 발표되는 FOMC 의사록 및 블랙프라이데이 소비 심리 등을 살필 것으로 예상된다.

본 리포트는 당사 해외사업부에 의해 신뢰할 만한 자료 및 정보로부터 작성된 것이나, 그 정확성 등을 보장할 수 없기 때문에 어떤 경우에도 고객의 선물 투자 결과에 대한 법적 책임소재의 증빙자료로 사용될 수 없습니다.라서 본 자료를 참고한 고객의 투자의사결정은 전적으로 고객 자신의 판단과 책임하에 이루어져야 하며, 본 자료의 내용에 의거하여 행해진 의 투자행위 결과에 대하여 어떠한 책임도 지지 않습니다. 또한 당사의 동의 없이 본 자료를 무단으로 복제, 전송, 인용, 배포하는 행위는 법으로 금지되어 있습니다.

## 연중차트

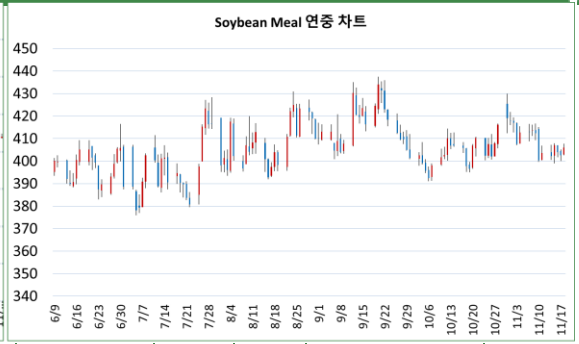


| 품목 | 월물 | 종가 | 전일대비 |
|---|---|---|---|
| Corn | CH23 | 670 | +10.50 |

| 품목 | 월물 | 종가 | 전일대비 |
|---|---|---|---|
| Soybean Meal | SMF23 | 406.1 | +3.60 |

| 품목 | 월물 | 종가 | 전일대비 |
|---|---|---|---|
| Wheat | WH23 | 822 | -3.00 |

| 품목 | 월물 | 종가 | 전일대비 |
|---|---|---|---|
| Soybean Oil | BOF23 | 70.61 | +0.39 |

| 품목 | 월물 | 종가 | 전일대비 |
|---|---|---|---|
| Soybean | SF23 | 1428.25 | +11.25 |

| 품목 | 월물 | 종가 | 전일대비 |
|---|---|---|---|
| Sugar | SBH23 | 20.05 | +0.32 |

## CFTC 발표 : 곡물 품목 미결제 중 비상업 순매수 포지션 비중

Corn

| 기준일 | 펀드 비중 | 활황물 종가 |
|---|---|---|
| 2022-11-15 | 12.10% | 669.25 |
| 2022-11-08 | 14.38% | 673.75 |
| 2022-11-01 | 16.77% | 702.5 |
| 2022-10-25 | 16.79% | 692.25 |
| 2022-10-18 | 16.08% | 687 |
| 2022-10-11 | 16.77% | 700.25 |

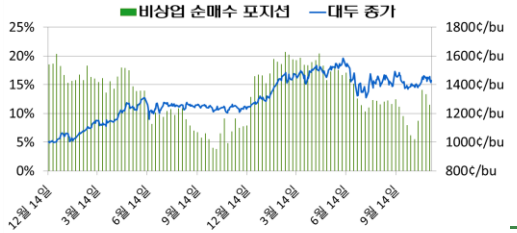


soybean

| 기준일 | 펀드 비중 | 활황물 종가 |
|---|---|---|
| 2022-11-15 | 11.46% | 1457.25 |
| 2022-11-08 | 13.32% | 1446.5 |
| 2022-11-01 | 14.07% | 1447.75 |
| 2022-10-25 | 8.70% | 1392.25 |
| 2022-10-18 | 5.51% | 1382 |
| 2022-10-11 | 6.19% | 1388 |

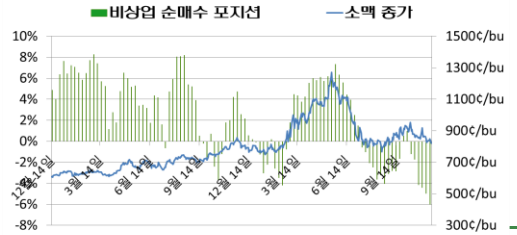


Wheat

| 기준일 | 펀드 비중 | 활황물 종가 |
|---|---|---|
| 2022-11-15 | -6.01% | 848 |
| 2022-11-08 | -4.97% | 847.5 |
| 2022-11-01 | -4.40% | 919 |
| 2022-10-25 | -4.16% | 854.25 |
| 2022-10-18 | -1.74% | 867.75 |
| 2022-10-11 | -1.23% | 917 |

Soybean Meal

| 기준일 | 펀드 비중 | 활황물 종가 |
|---|---|---|
| 2022-11-15 | 22.13% | 407 |
| 2022-11-08 | 25.28% | 413.7 |
| 2022-11-01 | 26.06% | 417.8 |
| 2022-10-25 | 25.47% | 407.5 |
| 2022-10-18 | 21.53% | 397.7 |
| 2022-10-11 | 21.43% | 402.7 |

Soybean Oil

| 기준일 | 펀드 비중 | 활황물 종가 |
|---|---|---|
| 2022-11-15 | 20.51% | 74.67 |
| 2022-11-08 | 19.96% | 72.68 |
| 2022-11-01 | 19.95% | 71.06 |
| 2022-10-25 | 19.37% | 69.47 |
| 2022-10-18 | 16.59% | 66.52 |
| 2022-10-11 | 12.83% | 63.79 |



NH선물
www.futures.co.kr