Daily Metal Bulletin

2021-09-13

NH FUTURES

글로벌상품영업팀

Base Metals

	전일 종가	금 일				변동폭	Cash - 3M		미결제약정(O/I)	
		시가	고가(B)	저가(A)	종가(A)		BID	ASK	전일	변동폭
전기동(Cash)	9,703.00	9,660.00	9,745.50	9,462.00	9,532.00	-171.00				
전기동(3M)	9,711.00	9,670.00	9,755.50	9,472.00	9,542.00	-169.00	-14.00	-10.00	264,274	1,599
알루미늄(Cash)	2,919.80	2,910.00	2,989.00	2,847.00	2,881.50	-38.30				
알루미늄(3M)	2,926.00	2,921.00	3,000.00	2,858.00	2,892.50	-33.50	-15.00	-11.00	655,088	6,774
아연	3,116.00	3,114.50	3,117.50	3,060.50	3,074.00	-42.00	-17.00	-15.00	260,705	1,207
납 (연)	2,310.00	2,304.00	2,313.00	2,269.00	2,282.00	-28.00	1.25	3.25	123,129	-333
니켈	20,395.00	20,475.00	20,475.00	19,550.00	19,715.00	-680.00	30.00	32.00	215,869	1,520
주석	33,550.00	33,305.00	34,090.00	33,160.00	33,500.00	-50.00	740.00	750.00	13,338	128

* Base Metal 종가는 COMEX 종료시점 기준 (LONDON 18시00분)

2. LME Official Settlement Prices (AM 2nd Ring)

3. LME Evening Valuation

	금 일		당월평균	전월평균		LME 정산가 (LONDON 17시00분)				
	Cash	3M	Cash	Cash	3M	Cash	3M	Oct	Nov	Dec
전기동	9627.00	9640.00	9389.00	9357.19	9371.67	9550.50	9562.50	9554.75	9557.75	9561.00
알루미늄	2950.00	2950.00	2775.83	2610.64	2601.83	2883.50	2896.50	2891.50	2894.50	2894.00
아연	3072.50	3086.00	3029.22	2988.90	2995.52	3068.50	3084.50	3077.00	3083.50	3083.75
납 (연)	2299.00	2286.00	2358.61	2428.52	2319.95	2295.25	2293.00	2294.00	2294.00	2293.00
니켈	19930.00	19880.00	19762.78	19160.43	19159.62	19761.00	19726.00	19743.00	19736.00	19723.50
주석	34950.00	34000.00	33804.56	35252.62	34351.67	34243.00	33498.00	34053.00	33828.00	33488.00

LME BASE METALS PRICE

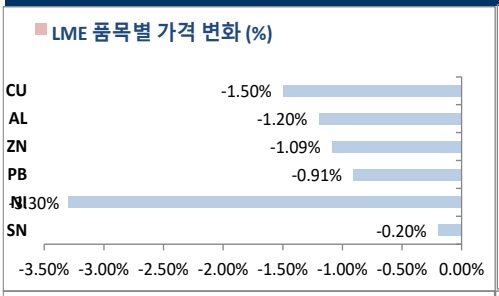

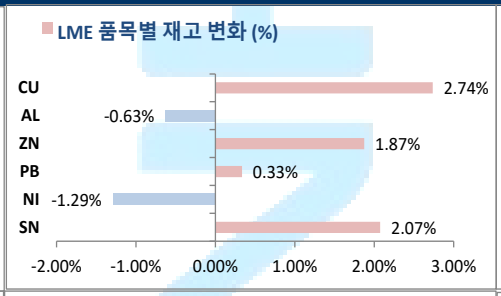

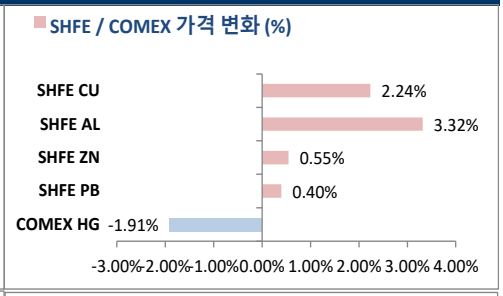

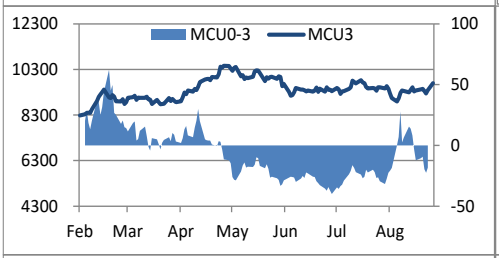

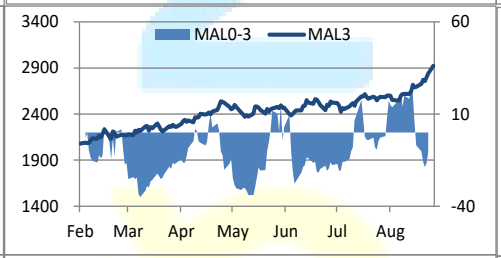

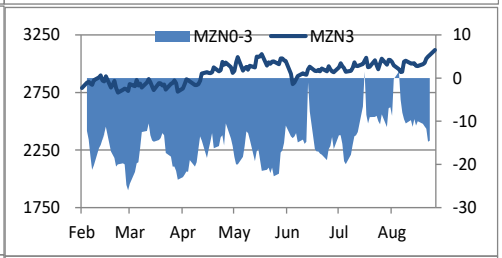

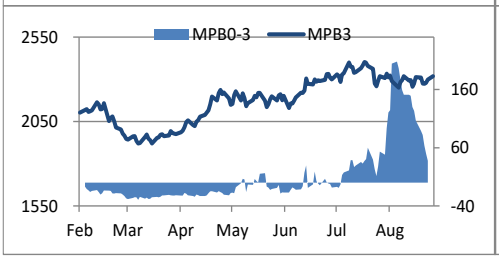

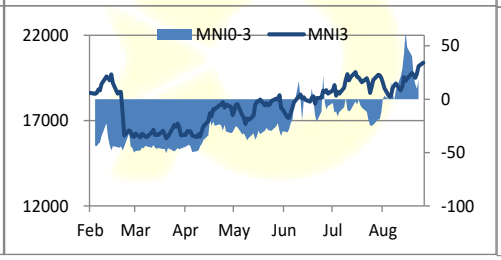

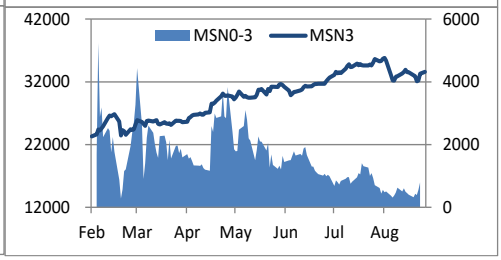

4. LME Stocks

	전일 최종재고	반입 (IN)	반출 (OUT)	금일 최종재고	변동폭	ON WRNT	CANCELLED WRNT	CW 변동폭
전기동	233950	10325	3925	**240350**	6400	153675	86675	1500
알루미늄	1317725	1250	9525	**1309450**	-8275	824700	484750	-3275
아연	226900	4875	625	**231150**	4250	186900	44250	-125
납 (연)	52300	250	75	**52475**	175	37150	15325	-75
니켈	179394	0	2316	**177078**	-2316	115596	61482	96
주석	1205	25	0	**1230**	25	830	400	0

5. SHFE 재고

* 상해 재고는 주간 단위로 업데이트 됩니다.

	09/03 재고	변동량	변동율	09/10 재고
전기동	69278	-7440	-10.74%	**61838**
알루미늄	232245	-3716	-1.60%	**228529**
아연	49472	4325	8.74%	**53797**
납 (연)	197475	6533	3.31%	**204008**

6. SHFE/ COMEX

기준환율 USD/CNY = 6.4525

SHFE	전일 SETTLE	금 일 시가	고가	저가	종가	금일 SETTLE	($/Ton)	변동폭	($/Ton)	거래량
Shanghai Futures Exchange (SHFE)							(단위:CNY)			
CU JUL89	**69,720**	70500	71900	70380	71280	**71280**	**11046.88**	1560.00	241.51	192823
AL SEP51	**22,620**	22725	23895	22725	23370	**23370**	**3621.85**	750.00	116.11	661439
ZN MAY61	**22,870**	23000	23225	22860	22995	**22995**	**3563.73**	125.00	19.35	233784
PB APR43	**15,070**	15070	15230	15030	15130	**15130**	**2344.83**	60.00	9.29	64538
NI FEB84	**152,420**	152890	154970	148750	152790	**152790**	**23679.19**	370.00	57.28	718847
SN DEC00	**254,000**	254770	260460	254580	257280	**257280**	**39872.92**	3280.00	507.79	89563
COMEX										
CU DEC21	4.4520	4.4260	4.4715	4.3315	4.3665	**4.3665**	**9626.47**	-0.0855	-188.49	66,164

7. SHFE-LME SPREAD

	CNY=	LME 3M (CNY)	LME 최근월물 (CNY)	증치세	LME 3M (CNY incl.증치세)	LME 최근월물 (CNY incl.증치세)	SHFE 3개월물	SHFE 최근월물	SHFE-LME 최근월물 (USD)
CU	6.4593	62636	62591	13%	69268	69217	71110	71200	**307.08**
AL	6.4593	19129	19103	13%	21616	21587	23240	23380	**277.61**
ZN	6.4593	19937	19919	13%	22528	22508	22970	22985	**73.80**
PB	6.4593	14860	14892	13%	16791	16828	15220	15165	**-257.44**
NI	6.4593	127991	128059	13%	144630	144707	150940	151580	**1064.12**
SN	6.4593	214772	218486	13%	242692	246889	251160	253900	**1,085.41**

Market Factors

1. 주요시장 DATA

Updated at : 02:00:07 AM

	S&P	다우존스	미국채 (10Y)	WTI	달러/원	유로화	일본엔화	호주달러	남아공화	LMEX
종가	4459.32	34841.73	133 30/32	70.36	1173.58	1.1808	110.0200	0.7366	14.1659	4370.40
전일비	0.74	234.01	6/32	0.64	3.72	-0.0013	0.08	0.00	-0.02	-59.7000
%CHG	0.02 %	0.68 %	0.13 %	0.92 %	0.32 %	-0.11 %	0.07 %	-0.11 %	-0.11 %	-1.37 %

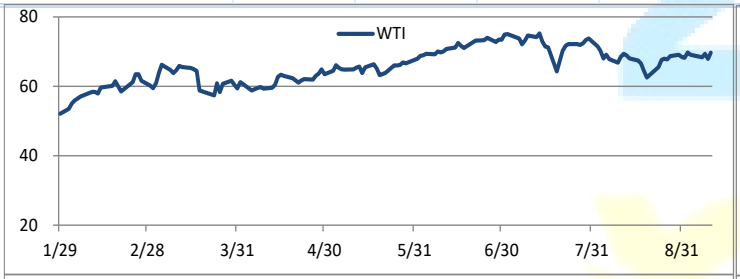

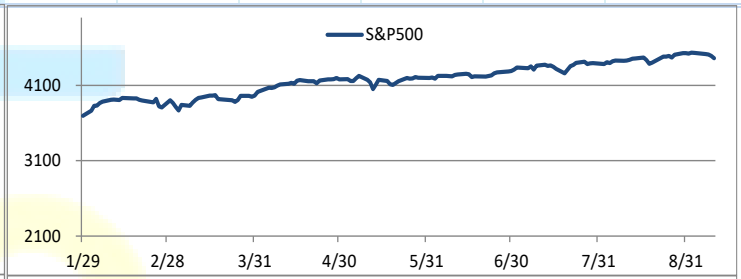

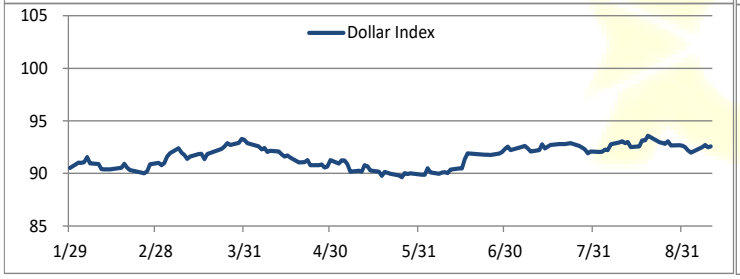

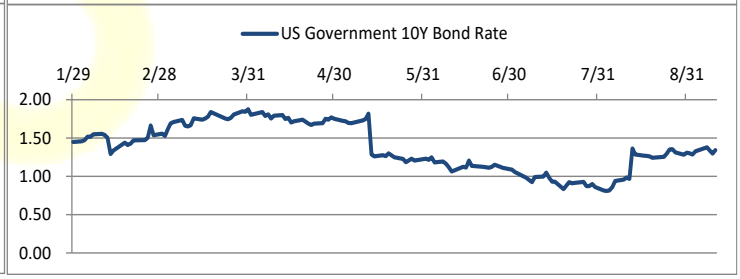

Precious Metals

1. Spot Precious Metals (LBMA/ LPPM)

(단위: USD)

	SPOT			LBMA / LPPM Price(구 London Fix)	
	현재가 (ASK)	고가	저가	AM	PM
GOLD	**1794.35**	1797.91	1784.11	**1787.85**	**1793.90**
SILVER	**23.790**	23.860	23.400	**23.580**	
PLATINUM	**968.73**	962.98	955.00	**954.00**	**958.00**
PALLADIUM	**2095.13**	2171.50	2077.50	**2138.00**	**2150.00**

2. COMEX Futures

(단위: USD)

	시가 (OPEN)	고가 (HIGH)	저가 (LOW)	종가 (CLOSE)	변동폭 (CHG)	거래량 (VOL)	미결제 약정(O/I)		거래소 재고	
							금일	변동폭	금일재고	변동폭
GOLD DEC21	1790	1800.20	1784.40	**1795.60**	3.50	101763	410625	-1543	34144523	52711
SILVER DEC21	23.79	23.89	23.36	**23.81**	-0.10	42890	122869	251	361512237	124355
PLATINUM OCT21	951	957.00	942.20	**956.50**	0.00	14904	52630	121	532270	102
PALLADIUM DEC21	2123	2156.50	2047.00	**2078.50**	-47.80	1911	8319	70	114212	0

3. TOCOM Futures

(단위: JPY)

	시가 (OPEN)	고가 (HIGH)	저가 (LOW)	종가 (CLOSE)	변동폭 (CHG)	거래량 (VOL)	미결제 약정(O/I)	
							금일	변동폭
GOLD AUG22	6332.0	6351.0	6312.0	**6338.0**	2.0	6327	**10615**	**1046**
SILVER AUG22	84.0	84.4	83.3	**84.2**	-0.2	28	**290**	**34**
PLATINUM AUG22	3349	3370	3305	**3367**	2	4240	**11309**	**813**
PALLADIUM AUG22	0	0	0	**0**	0	0	**2**	**0**

4. SHFE Futures

SHFE	전일	금 일				금일	($/Toz)	변동폭	($/Toz)	거래량
	SETTLE	시가	고가	저가	종가	SETTLE				
GOLD JAN01	**374.12**	373.08	374.16	371.60	373.22	**373.22**	124603.00	-0.90	-4.48	127658

LBMA/LPPM PRECIOUS METAL PRICES

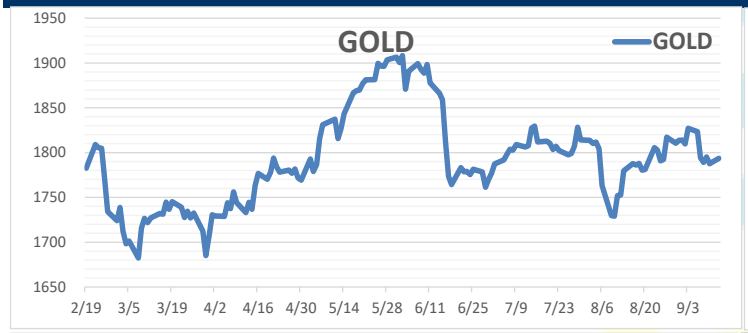

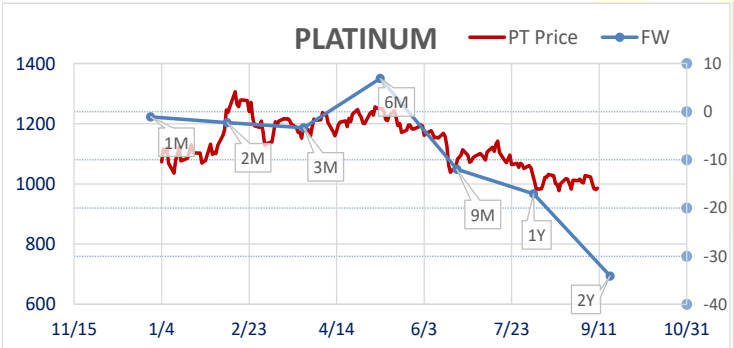

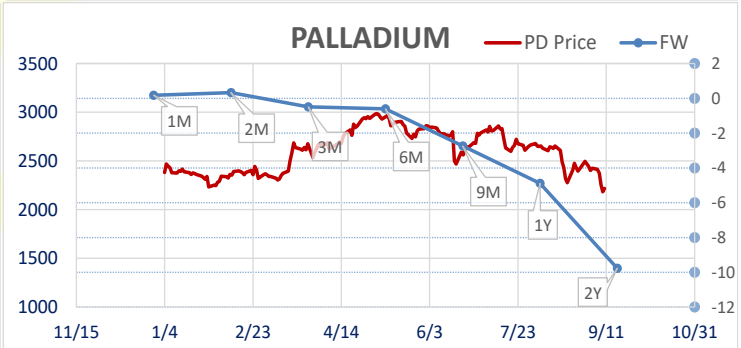

Top News

1. 이날 알루미늄은 수급의 타이트함이 지속될 전망에 13년만에 3개월물 기준 톤 당 $3,000 을 돌파하는 기염을 토했다. 지난 3주 동안 약 15% 급등한 알루미늄의 상승이 언제까지 지속될지 관심이 모아지고있다. 급등 원인으로 지목되는 것들은 다음과 같다: 기니의 보크사이트 공급망 리스크, 자메이카의 제련설비 문제, 중국의 전력감축 정책 등이다.

2. 중국의 윈난성은 이날 지역 내 수력발전소에서 생산된 전력을 공급받아 사용하는 제련소들을 상대로 알루미늄, 철강, 시멘트 생산에 대한 공급 제한 세부 지침을 내놓았다는 소식이다. 중국 당국이 제련 및 생산의 "친환경화" 정책을 본격적으로 시행하면서, 오는 4분기 윈난성 지역의 생산 감소는 명확해질 예정이다.

3. 칠레의 전기동 광산에서 BHP 의 근로자들과 사측 간 5일 동안 칠레 정부 중재 하에 진행되던 협상이 잘 마무리되며 파업 리스크가 줄어들었다는 소식이다. 칠레 Cerro Colorado 광산의 한 노조는 BHP의 포괄적 단체 근로계약에 서명하였으며, 이는 전기동 공급 우려를 줄이는 요소로 작용했다.

금일 주요 경제지표						
- 일본 8월 PPI 전년비	발표:	5.50%	예상:	5.60%	이전:	5.60%
명일 주요 경제지표						
- 미국 8월 월간 재정수지	발표:		예상:	-$175	이전:	-$200B
- 미국 8월 NFIB 소기업낙관지수	발표:		예상:	99	이전:	99.7
- 미국 8월 CPI (전월비)	발표:		예상:	0.40%	이전:	0.50%

Comments

- 뉴욕증시, 특별한 소식 부재 속 보합권 혼조 출발
- 투자자들, 내일 예정된 CPI 주목, 코로나 확산세는 전 주보다 다소 감소
- 비철금속, 6대 품목 모두 일제히 약세, 알루미늄은 고점 대비 $100 내려

금일 뉴욕증시는 특별한 소식의 부재 속에 보합권에서 혼조세로 하루를 시작했다. S&P와 나스닥지수는 박스권에서 등락을 오가고 있는 가운데, 다우지수는 홀로 0.7% 오르며 6거래일 만에 반등하는 모습을 보여주고 있다. 증시는 내일 발표 예정인 8월 소비자물가지수를 염두해 둔 듯 움직임은 다소 제한적이었다. 월가는 8월 CPI가 전월 비 0.4% 오를 것으로 예상하고 있으나, 8월 내 변이 바이러스 확산이 커 경기가 다소 위축되었던 만큼 예상을 밑돌 수 있다는 전망도 함께 언급되었다. 달러는 장중 레벨을 높이기도 했으나 이후 상승분을 대부분 반납하며 전일 비 소폭 오른 92.6선에서 거래를 이어가고 있다.

이 날 비철금속시장은 투자자들이 차익실현에 나선 영향에 6대 품목 모두 약세로 하루를 마감하고 말았다. 특히 알루미늄의 약세가 눈에 띄었는데, 아시아장 말미에 2008년 이후 처음으로 톤당 $3,000에 도달했던 알루미늄은 런던장 들어 투자자들의 차익실현 매도세가 쏟아지며 결국 고점 대비는 100달러 이상, 전일 비 1% 이상 하락하며 변동성 큰 하루를 보냈다. 다만, T-Commodity의 Gianclaudio Torlizzi는 여전히 알루미늄의 강세를 지지하는 요소가 더 우세하다고 평가했는데, 강한 수요가 뒷받침되고 있는 상황에서 거래소 내 재고의 꾸준한 감소, 알루미나 가격 급등, 중국 당국에서 올 연말까지 Yunnan 지방 내 수력 전기를 사용하는 알루미늄 제련소들의 생산 커브를 지시한 점 등이 강세를 지지 요소가 되고 있다고 설명했다. 또한, Marex Spectron에서는 LME 알루미늄 시장 내 투기적 순 매수 포지션이 전 주 대비 16% 증가한 35%를 기록하고 있다고 알린 점도 알루미늄의 추가적인 강세를 전망하는 시각이 많음을 시사하고 있다.

내일은 미국에서 소비자물가지수가 발표된다. 발표되는 지표가 오는 21~22로 예정된 9월 FOMC에도 영향을 줄 수 있는 만큼 발표되는 지표에 따라 증시 및 비철금속시장에 변동성이 있을 것으로 예상된다.

글로벌상품영업팀: 송영우/손동희

Compliance Notice

본 자료는 투자의 이해를 돕기 위해 참고가 되는 정보 제공을 목적으로 작성되었습니다. 당사 고객들에게 배포되는 자료로서 본 조사자료의 내용은 당사의 글로벌상품영업팀에서 신뢰할 수 있는 자료와 정보를 이용하여 작성한 것이나, 당사는 그 정확성이나 완전성을 보장할 수 없습니다. 투자자는 자신의 판단과 책임하에 투자를 하여야 하며, 본 자료는 투자 결과에 대한 법적 책임소재의 증빙자료로 사용될 수 없습니다. 그리고 파생상품은 높은 가격변동성으로 인해 단기간에 투자원금의 전부 또는 상당부분을 손실할 수 있습니다. 본 자료는 당사의 동의 없이 무단으로 복제/전송/인용/배포하는 행위는 법적으로 금지되어있습니다.