

Daily Metal Bulletin

2022-09-28

Consulting/ Dealing Room: (02) 3774-0311 ~ 0321

FAX: (02) 761-2264 / 2265

글로벌상품영업팀

Metals

| | 전일 증가 | 금 일 | | | | 변동폭 | Cash - 3M | | 미결제약정(O/I) | |
|------------|-----------|-----------|-----------|-----------|-----------|--------|-----------|---------|------------|-------|
| | | 시가 | 고가(B) | 저가(A) | 종가(A) | | BID | ASK | 전일 | 변동폭 |
| 전기동(Cash) | 7,353.00 | 7,420.00 | 7,558.00 | 7,320.00 | 7,536.00 | 183.00 | | | | |
| 전기동(3M) | 7,282.00 | 7,320.00 | 7,458.00 | 7,220.00 | 7,436.00 | 154.00 | 96.00 | 100.00 | 246,180 | -640 |
| 알루미늄(Cash) | 2,094.75 | 2,089.75 | 2,121.25 | 2,061.25 | 2,119.75 | 25.00 | | | | |
| 알루미늄(3M) | 2,114.50 | 2,109.00 | 2,140.50 | 2,080.50 | 2,139.00 | 24.50 | -23.25 | -19.25 | 579,229 | 1,065 |
| 아연 | 2,852.50 | 2,855.50 | 2,894.00 | 2,791.00 | 2,876.00 | 23.50 | 14.75 | 16.75 | 196,809 | 1,842 |
| 납(연) | 1,755.00 | 1,757.00 | 1,845.50 | 1,755.50 | 1,844.50 | 89.50 | -7.00 | -5.00 | 96,985 | -188 |
| 니켈 | 21,720.00 | 21,495.00 | 22,100.00 | 20,940.00 | 21,830.00 | 110.00 | -117.50 | -107.50 | 146,842 | -241 |
| 주석 | 20,690.00 | 20,260.00 | 20,925.00 | 20,155.00 | 20,860.00 | 170.00 | 23.00 | 25.00 | 12,271 | -77 |

* Base Metal 증가는 COMEX 중요시점 기준 (LONDON 18시00분)

2. LME Official Settlement Prices (AM 2nd Ring)

| | 금 일 | | 당월평균 | | 전월평균 | | LME 정산가 (LONDON 17시00분) | | | |
|------|----------|----------|----------|----------|----------|----------|-------------------------|----------|----------|----------|
| | Cash | 3M | Cash | Cash | 3M | Cash | 3M | Oct | Nov | Dec |
| 전기동 | 7353.00 | 7291.50 | 7742.80 | 7960.98 | 7954.20 | 7520.00 | 7422.00 | 7529.50 | 7485.50 | 7435.50 |
| 알루미늄 | 2080.00 | 2103.00 | 2230.85 | 2431.32 | 2424.11 | 2102.75 | 2124.00 | 2116.75 | 2113.25 | 2122.50 |
| 아연 | 2830.00 | 2812.00 | 3150.03 | 3572.91 | 3485.45 | 2868.75 | 2853.00 | 2874.00 | 2868.75 | 2856.50 |
| 납(연) | 1765.00 | 1776.00 | 1874.65 | 2077.91 | 2075.07 | 1830.50 | 1836.50 | 1836.50 | 1837.00 | 1836.00 |
| 니켈 | 21225.00 | 21255.00 | 22691.00 | 21997.73 | 22088.18 | 21692.50 | 21805.00 | 21696.00 | 21744.00 | 21789.00 |
| 주석 | 20900.00 | 20995.00 | 21316.00 | 24511.36 | 24290.91 | 20748.00 | 20728.00 | 20778.00 | 20778.00 | 20748.00 |

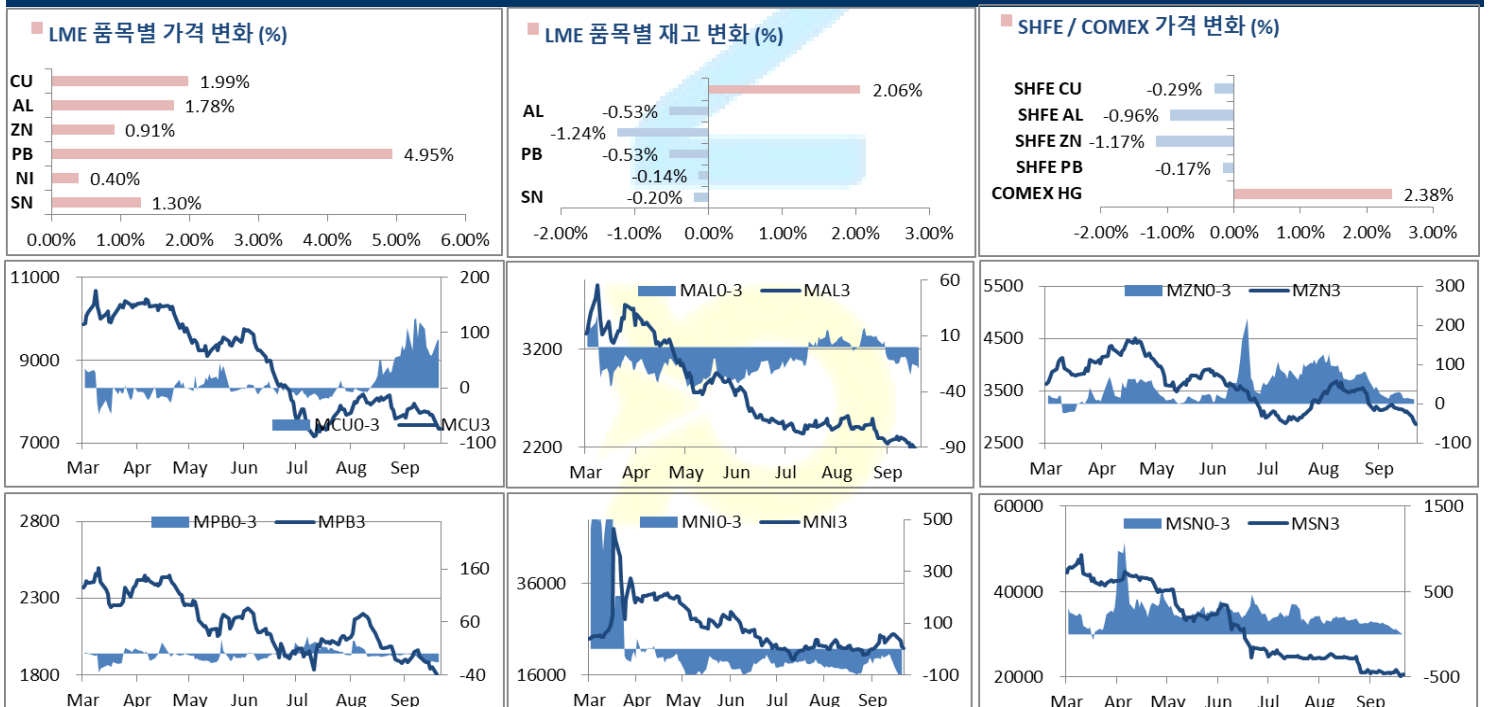
3. LME Evening Valuation

| | 금 일 | | 당월평균 | | 전월평균 | | LME 정산가 (LONDON 17시00분) | | | |
|------|----------|----------|----------|----------|----------|----------|-------------------------|----------|----------|----------|
| | Cash | 3M | Cash | Cash | 3M | Cash | 3M | Oct | Nov | Dec |
| 전기동 | 7353.00 | 7291.50 | 7742.80 | 7960.98 | 7954.20 | 7520.00 | 7422.00 | 7529.50 | 7485.50 | 7435.50 |
| 알루미늄 | 2080.00 | 2103.00 | 2230.85 | 2431.32 | 2424.11 | 2102.75 | 2124.00 | 2116.75 | 2113.25 | 2122.50 |
| 아연 | 2830.00 | 2812.00 | 3150.03 | 3572.91 | 3485.45 | 2868.75 | 2853.00 | 2874.00 | 2868.75 | 2856.50 |
| 납(연) | 1765.00 | 1776.00 | 1874.65 | 2077.91 | 2075.07 | 1830.50 | 1836.50 | 1836.50 | 1837.00 | 1836.00 |
| 니켈 | 21225.00 | 21255.00 | 22691.00 | 21997.73 | 22088.18 | 21692.50 | 21805.00 | 21696.00 | 21744.00 | 21789.00 |
| 주석 | 20900.00 | 20995.00 | 21316.00 | 24511.36 | 24290.91 | 20748.00 | 20728.00 | 20778.00 | 20778.00 | 20748.00 |

EV Metals

| 품목 | 코발트 (LME Fastmarket MB) | | 리튬 (LME Fastmarket MB) | | LME Cobalt (Fastmarket MB) | | LME Lithium (Fastmarket MB) | |
|--------|-------------------------|------------|------------------------|------------|----------------------------|--------|-----------------------------|--------|
| | 2022-09-28 | 2022-09-28 | 2022-09-28 | 2022-09-28 | 최근월물 | 3번째 월물 | 최근월물 | 3번째 월물 |
| 기준일 | Sep22 | Nov22 | Sep22 | Nov22 | | | | |
| 만기월물 | Sep22 | Nov22 | Sep22 | Nov22 | | | | |
| 증가 | 55866.19 | 56614.25 | 77357.14 | 78200.00 | | | | |
| 전일대비등락 | 0 | 88.19 | 143 | 400 | | | | |
| 등락% | 0.00% | 0.16% | 0.19% | 0.51% | | | | |

LME BASE METALS PRICE



4. LME Stocks

| | 전일 최종재고 | 반입 (IN) | 반출 (OUT) | 금일 최종재고 | 변동폭 | ON WRNT | CANCELLED WRNT | CW 변동폭 |
|-------|------------|------------|-------------|------------|-------|------------|-------------------|-----------|
| 전기동 | 130850 | 2850 | 150 | 133550 | 2700 | 124875 | 8675 | -125 |
| 알루미늄 | 337425 | 0 | 1800 | 335625 | -1800 | 272175 | 63450 | -725 |
| 아연 | 54450 | 0 | 675 | 53775 | -675 | 49525 | 4250 | 250 |
| 납 (연) | 32925 | 0 | 175 | 32750 | -175 | 29600 | 3150 | 300 |
| 니켈 | 51864 | 0 | 72 | 51792 | -72 | 45234 | 6558 | 240 |
| 주석 | 5080 | 0 | 10 | 5070 | -10 | 4430 | 640 | -10 |

5. SHFE 재고

* 상해 재고는 주간 단위로 업데이트 됩니다.

| | 09/16 재고 | 변동량 | 변동율 | 09/23 재고 |
|-------|----------|-------|--------|----------|
| 전기동 | 35865 | 1032 | 2.88% | 36897 |
| 알루미늄 | 206945 | 3053 | 1.48% | 209998 |
| 아연 | 58407 | -2618 | -4.48% | 55789 |
| 납 (연) | 79745 | -6481 | -8.13% | 73264 |

6. SHFE/ COMEX

기준환율 USD/CNY =

7.2020

| SHFE | 전일 SETTLE | 금 일 | | | | 금일 SETTLE | (\$/Ton) | 변동폭 | (\$/Ton) | 거래량 |
|----------------------------------|--------------|--------|--------|--------|--------|--------------|----------|----------|----------|--------|
| | | 시가 | 고가 | 저가 | 종가 | | | | | |
| Shanghai Futures Exchange (SHFE) | | | | | | | | | | |
| (단위:CNY) | | | | | | | | | | |
| CU NOV2 | 61,160 | 61480 | 61710 | 60730 | 60980 | 60980 | 8467.09 | -180.00 | -24.89 | 54848 |
| AL NOV2 | 18,265 | 18300 | 18370 | 17900 | 18090 | 18090 | 2511.80 | -175.00 | -24.20 | 92150 |
| ZN NOV2 | 24,350 | 24270 | 24460 | 23760 | 24065 | 24065 | 3341.43 | -285.00 | -39.41 | 90781 |
| PB NOV2 | 14,890 | 14850 | 14935 | 14830 | 14865 | 14865 | 2064.01 | -25.00 | -3.46 | 16877 |
| NI OCT2 | 185,350 | 185800 | 186600 | 179220 | 183190 | 183190 | 25435.99 | -2160.00 | -298.69 | 83725 |
| SN NOV2 | 177,190 | 179950 | 182380 | 177010 | 179150 | 179150 | 24875.03 | 1960.00 | 271.04 | 66939 |
| COMEX | | | | | | | | | | |
| CU DEC22 | 3.2835 | 3.2940 | 3.3710 | 3.2430 | 3.3620 | 3.3620 | 7411.93 | 0.0785 | 173.06 | 74,961 |

7. SHFE-LME SPREAD

| | CNY= | LME 3M (CNY) | LME 최근월물 (CNY) | 증치세 | LME 3M (CNY incl.증치세) | LME 최근월물 (CNY incl.증치세) | SHFE 3개월물 | SHFE 최근월물 | SHFE-LME 최근월물 (USD) |
|----|--------|-----------------|-------------------|-----|--------------------------|----------------------------|--------------|--------------|------------------------|
| CU | 7.2315 | 52,363 | 53,141 | 13% | 59,171 | 60,049 | 59,490 | 60,200 | 20.89 |
| AL | 7.2315 | 15,121 | 15,069 | 13% | 17,087 | 17,028 | 17,860 | 17,975 | 131.02 |
| ZN | 7.2315 | 20,223 | 20,375 | 13% | 22,852 | 23,023 | 23,160 | 23,610 | 81.11 |
| PB | 7.2315 | 12,731 | 12,731 | 13% | 14,386 | 14,386 | 14,830 | 14,860 | 65.53 |
| NI | 7.2315 | 153,055 | 152,266 | 13% | 172,952 | 172,061 | 176,600 | 179,390 | 1013.47 |
| SN | 7.2315 | 146,510 | 146,872 | 13% | 165,557 | 165,965 | 175,430 | 179,150 | 1,823.26 |

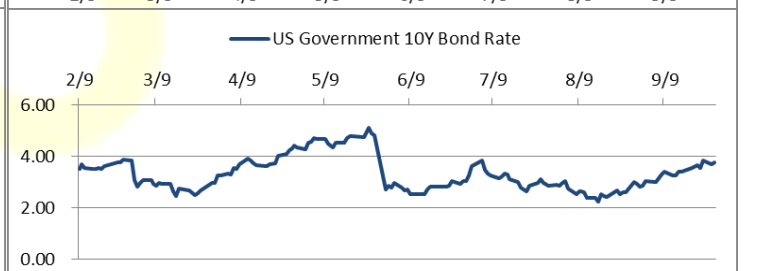
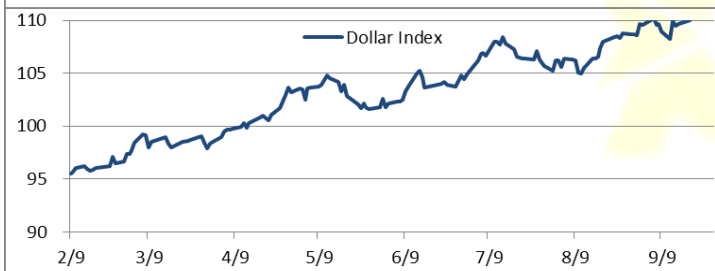
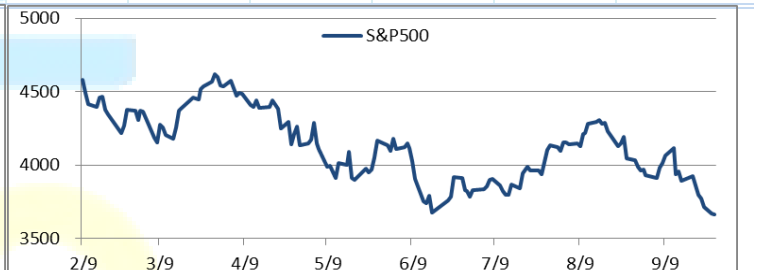
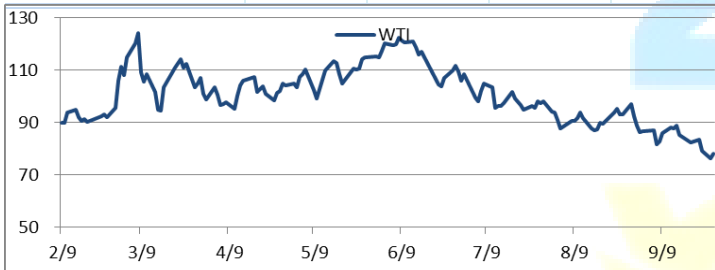
Market Factors

1. 주요시장 DATA

Updated at :

02:00:52 AM

| | S&P | 다우존스 | 미국채 (10Y) | WTI | 달러/원 | 유로화 | 일본엔화 | 호주달러 | 남아공화 | LMEX |
|------|---------|----------|--------------|--------|---------|--------|----------|--------|---------|---------|
| 종가 | 3705.00 | 29584.35 | 112 11/32 | 81.61 | 1428.20 | 0.9706 | 144.2300 | 0.6515 | 17.8641 | 3481.30 |
| 전일비 | 57.71 | 449.36 | 1 14/32 | 3.11 | 0.44 | 0.0130 | -0.64 | 0.01 | -0.23 | 28.5000 |
| %CHG | 1.58 % | 1.54 % | 1.30 % | 3.96 % | 0.03 % | 1.34 % | -0.44 % | 1.44 % | -1.29 % | 0.82 % |



Precious Metals

1. Spot Precious Metals (LBMA/ LPPM)

(단위: USD)

| | SPOT | | | LBMA / LPPM Price(구 London Fix) | |
|-----------|-----------|---------|---------|---------------------------------|---------|
| | 현재가 (ASK) | 고가 | 저가 | AM | PM |
| | GOLD | 1661.15 | 1660.79 | 1615.10 | 1618.20 |
| SILVER | 18.880 | 18.848 | 17.980 | 18.255 | |
| PLATINUM | 870.46 | 864.85 | 841.17 | 840.00 | 849.00 |
| PALLADIUM | 2170.47 | 2168.85 | 2044.28 | 2063.00 | 2093.00 |

2. COMEX Futures

(단위: USD)

| | 시가 (OPEN) | 고가 (HIGH) | 저가 (LOW) | 종가 (CLOSE) | 변동폭 (CHG) | 거래량 (VOL) | 미결제 약정(O/I) | | 거래소 재고 | |
|-----------------|-----------|-----------|----------|------------|-----------|-----------|-------------|-------|-----------|---------|
| | | | | | | | 금일 | 변동폭 | 금일재고 | 변동폭 |
| | | | | | | | GOLD DEC22 | 1637 | 1669.40 | 1622.20 |
| SILVER DEC22 | 18.37 | 18.85 | 17.90 | 18.83 | 0.49 | 70955 | 113356 | -932 | 315317550 | 1181521 |
| PLATINUM OCT22 | 848 | 871.20 | 833.70 | 870.20 | 23.30 | 6864 | 4719 | -3288 | 219958 | 0 |
| PALLADIUM DEC22 | 2077 | 2173.00 | 2042.50 | 2168.00 | 77.60 | 1529 | 5854 | 46 | 65567 | 0 |

3. TOCOM Futures

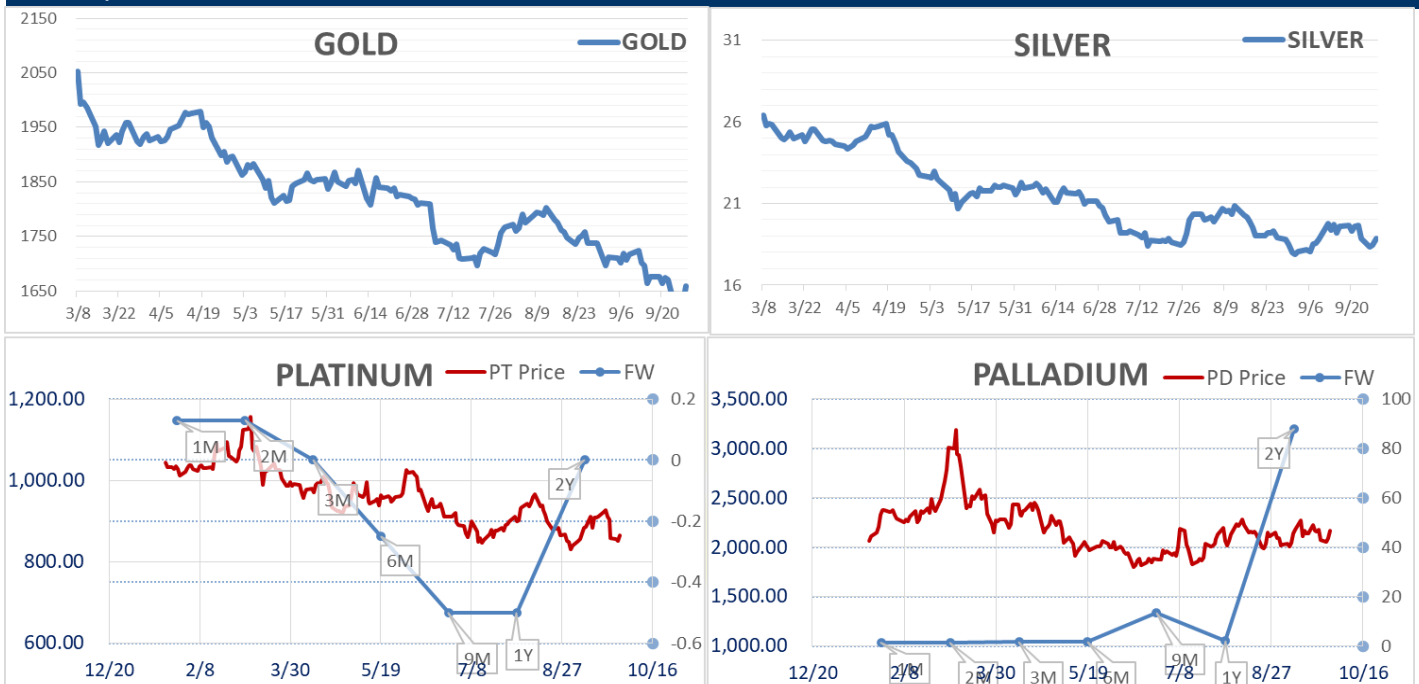
(단위: JPY)

| | 시가 (OPEN) | 고가 (HIGH) | 저가 (LOW) | 종가 (CLOSE) | 변동폭 (CHG) | 거래량 (VOL) | 미결제 약정(O/I) | |
|-----------------|-----------|-----------|----------|------------|-----------|-----------|-------------|--------|
| | | | | | | | 금일 | 변동폭 |
| | | | | | | | GOLD AUG23 | 7510.0 |
| SILVER AUG23 | 83.1 | 85.6 | 83.0 | 85.2 | 2.1 | 42 | 375 | -1 |
| PLATINUM AUG23 | 3825 | 3924 | 3825 | 3910 | 74 | 7157 | 13540 | 441 |
| PALLADIUM AUG23 | 0 | 0 | 0 | 0 | 0 | 0 | 0 | 0 |

4. SHFE Futures

| SHFE | 전일 | | 금 일 | | | | 금일 (\$/Toz) | 변동폭 | 금일 (\$/Toz) | 거래량 |
|------|----------------|--------|-------|-----|--------|--------|-------------|-----|-------------|-----|
| | SETTLE | 시가 | 고가 | 저가 | 종가 | | | | | |
| | SHFE GOLD OCT2 | 384.26 | 385.1 | 386 | 384.26 | 385.32 | | | | |

LBMA/LPPM PRECIOUS METAL PRICES



Top News

1. 노르웨이 알루미늄 생산업체 Horsk Hydro는 화요일 성명을 통해 유럽 수요 감소로 노르웨이 공장 2곳이 생산을 줄일 것이라 발표했다. Hydro는 “유럽 경제와 에너지 시장의 비정상적 상황이 시장의 불확실성과 알루미늄 제품에 대한 수요 감소를 야기하고 있다”고 언급했다.
2. 중국 광산업체 MMG는 페루 Las Bambas 구리 광산을 확장하기 위해 향후 5년 동안 20억 달러를 투자할 것으로 내다보고 있으며 생산량을 더욱 늘리기 위해 잠재적 인수를 주시하고 있다.
3. 금 값은 미 연준의 매파적 금리인상 전망에 대한 달러화 강세와 채권 수익률 증가로 2년 반 만에 최저치로 떨어졌다. 금은 이날 스팟 가격으로 온스 당 \$1,613.60에 거래되기도 했다.

금일 주요 경제지표

| | | | | | | |
|-------------------|-----|--------|-----|-------|-----|-------|
| - 미국 MBA주택용자 신청지수 | 발표: | -3.70% | 예상: | -- | 이전: | 3.80% |
| - 미국 8월 도매 재고 전월비 | 발표: | 1.30% | 예상: | 0.40% | 이전: | 0.60% |

명일 주요 경제지표

| | | | | | | |
|--------------------|-----|--|-----|-------|-----|-------|
| - 미국 2분기 개인소비 | 발표: | | 예상: | 1.50% | 이전: | 1.50% |
| - 미국 2분기 GDP 물가지수 | 발표: | | 예상: | 8.90% | 이전: | 8.90% |
| - 미국 2분기 주요 개인소비지출 | 발표: | | 예상: | 4.40% | 이전: | 4.40% |
| - 미국 신규 실업수당 청구건수 | 발표: | | 예상: | 215k | 이전: | 213k |

Comments

- 영국 중앙은행 BOE, 금융시장 안정을 위한 긴급 국채 매입 조치 단행했지만 파운드화 회복세는 제한적
- 중국 증시, 위안화 약세와 경기 둔화 전망으로 하락
- 골드만삭스, 니켈 가격 전망 하향 조정; 유럽 수요 감소 암시

이날 뉴욕증시는 투자자들은 영국 금융시장 상황 및 미국 국채금리의 움직임, 연방준비제도(연준·Fed) 당국자 발언, 애플의 주가 하락 등을 주시하던 중 저점 매수세에 힘입어 상승 출발했다. 영란은행 (BOE)는 이날 파운드화 폭락에 대응해 오늘부터 2주간 장기국채를 매입하면서 개입을 선언했으나, 기대만큼 큰 성과를 얻지는 못했다. S&P 글로벌은 영국이 혹독한 겨울을 앞두고 있다며 신용등급 하락 리스크는 커지고 있고 경기침체 1년차에 접어들었다고 코멘트했다. 한편, 미 국채 10년물 금리가 4%를 뛰어넘었다가 영국 중앙은행 개입 소식 이후 3.7% 대까지 떨어졌다. 국채금리와 달러지수가 소폭 하락하면서 위험자산도 이에 힘 얻어 회복세를 보이는 것으로 해석된다. 또한 연준/연은 인사들이 대부분 현재 인플레이션 수준에 대해 연준이 적절한 속도로 움직이고 있다며 예상보다 소강한 매파적 발언이 없었던 점도 증시 회복세를 지지했다. 다만, 기업들의 실적 부진에 대한 우려는 커졌다. 오늘 애플사는 시장 수요가 충분치않을 것을 감안해 이날 공급사들에게 아이폰 14 생산량 확대 계획을 취소했다고 밝혔다.

달러지수 하락세에 힘입어 비철금속 품목들은 이날 전 품목 오름세를 나타냈다.

전기동은 달러지수가 약보합세를 나타내자 2개월래 최저점에서 반등하면서 장 마감시간 대에 \$7400대를 넘어섰다. 중국 양산항 수입 프리미엄이 108불까지 올라선 점을 고려할 때 당장은 중국 수요가 줄지않고 있는 점을 시사했지만, 위안화 약세, 수요 둔화 우려로 회복세는 제한되는 모습이다. 구리는 거래소 재고가 지속 유입되고 있고 3개월물 대비 현물 프리미엄도 \$60 대 수준으로 낮아지면서 일시적으로나마 수급의 타이트함을 완화되고 있음을 시사했다. 장기적 관점에서의 공급 우려도 일부 해소되었는데, 광산업체 BHP는 칠레가 최근 환경 보호 및 광산 개발 규제 조치 도입을 거부했다며 생산이 줄지 않을 것으로 내다보았다. 한편, 금락세를 거듭하던 알루미늄과 니켈도 이날 반등했지만, 유럽 내 수요 감소가 예상되고 있어, 앞으로 강세를 예측하는 목소리는 적다. WisdomTree 의 전략가 Nitesh 는 경기 침체 우려가 산업 전체를 뒤덮고 있어 금속 품목들이 상방으로 나아갈 공간이 많이 줄어든 상황이라고 평가했다.

글로벌상품영업팀: 손동희 / 김정원

Compliance Notice

본 자료는 투자의 이해를 돕기 위해 참고가 되는 정보 제공을 목적으로 하는 참고자료이며 투자정보 등의 대외제공에 관한 당사의 내부통제기준을 준수하고 있습니다. 본 자료는 당사 고객들에게 배포되는 자료로서 조사 내용은 당사의 글로벌상품영업팀에서 신뢰할 수 있는 자료와 정보를 이용하여 작성한 것이나, 당사는 그 정확성이나 완전성을 보장할 수 없습니다. 파생상품은 높은 가격변동성으로 인해 단기간에 투자원금의 전부 또는 상당부분을 손실할 수 있으며, 원금을 보장하는 상품이 아닙니다. 따라서 파생상품의 종류, 종목, 매매의 구분과 방법에 등에 관한 결정은 투자자 여러분의 판단과 책임하에 투자를 하여야 하며, 본 자료의 내용에 의거하여 행해진 일체의 투자의 결과에 대하여 어떠한 책임도 지지 않으며, 법적 분쟁에서 책임소재를 판단하기 위한 증빙자료로 사용 될수 없습니다. 본 자료는 당사의 동의 없이 무단으로 복제/전송/인용/배포/변형/대여 및 상업적으로 이용하는 행위는 법적으로 금지되어 있습니다.