

Daily Metal Bulletin

2022-09-27

Consulting/ Dealing Room: (02) 3774-0311 ~ 0321

FAX: (02) 761-2264 / 2265

글로벌상품영업팀

Metals

	전일 증가	금 일				변동폭	Cash - 3M		미결제약정(O/I)	
		시가	고가(B)	저가(A)	종가(A)		BID	ASK	전일	변동폭
전기동(Cash)	7,408.50	7,396.00	7,519.50	7,344.50	7,353.00	-55.50				
전기동(3M)	7,318.00	7,325.00	7,448.50	7,273.50	7,282.00	-36.00	69.00	71.00	246,820	-2,215
알루미늄(Cash)	2,120.75	2,116.25	2,133.25	2,092.25	2,094.75	-26.00				
알루미늄(3M)	2,138.50	2,136.00	2,153.00	2,112.00	2,114.50	-24.00	-23.75	-19.75	578,164	-352
아연	2,910.00	2,902.00	2,968.00	2,850.00	2,852.50	-57.50	12.50	14.50	194,967	-1,435
납(연)	1,757.50	1,757.00	1,769.00	1,746.00	1,755.00	-2.50	-12.00	-10.00	97,173	4,494
니켈	22,200.00	22,630.00	22,635.00	21,550.00	21,720.00	-480.00	-140.00	-130.00	147,083	-900
주석	20,550.00	20,500.00	21,050.00	20,500.00	20,690.00	140.00	-3.00	7.00	12,348	65

* Base Metal 증가는 COMEX 종료시점 기준 (LONDON 18시00분)

2. LME Official Settlement Prices (AM 2nd Ring)

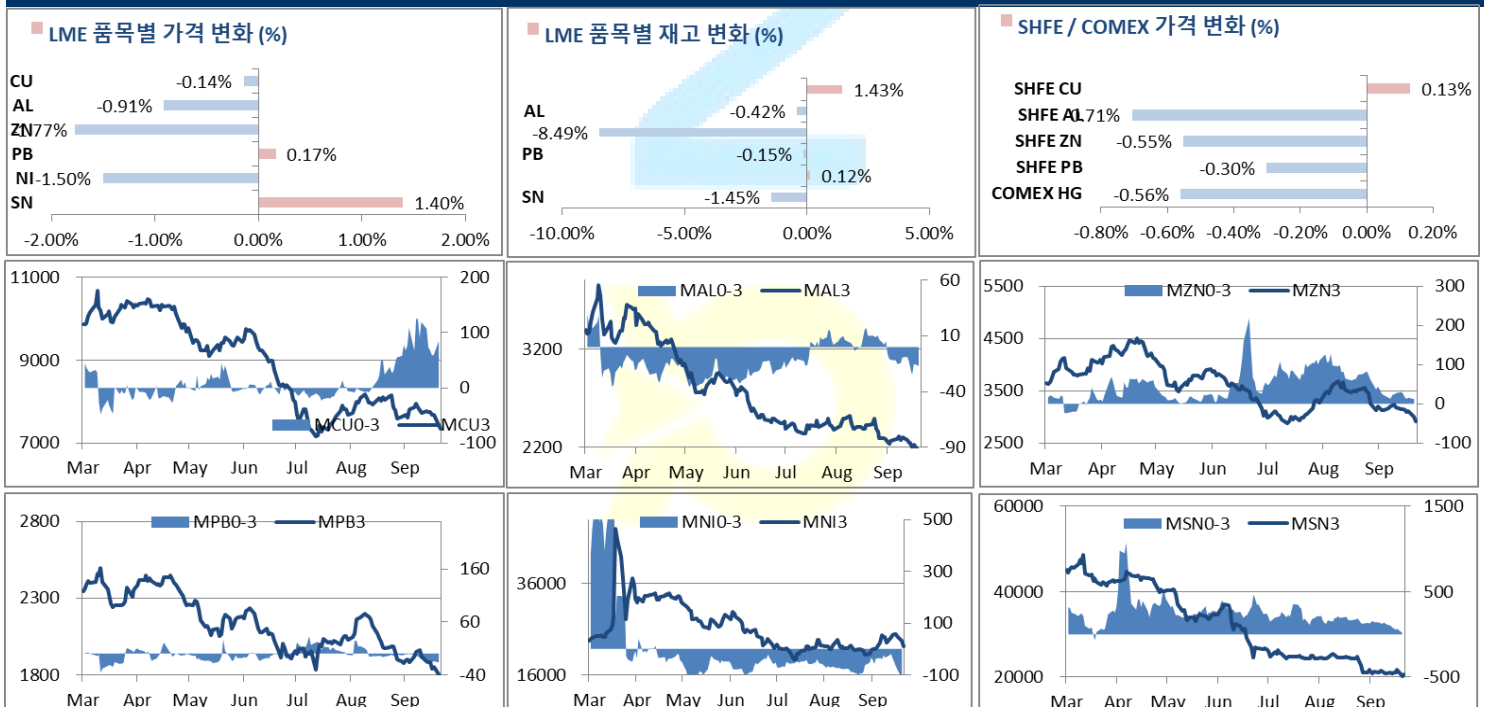
	금 일		당월평균		전월평균		LME 정산가 (LONDON 17시00분)				
	Cash	3M	Cash	Cash	3M	Cash	3M	Oct	Nov	Dec	
전기동	7475.00	7400.00	7763.32	7960.98	7954.20	7422.00	7353.00	7433.00	7402.00	7363.00	
알루미늄	2106.00	2130.00	2238.79	2431.32	2424.11	2092.25	2114.00	2106.50	2104.50	2112.50	
아연	2938.00	2922.00	3166.87	3572.91	3485.45	2875.00	2861.50	2880.00	2876.00	2864.25	
납(연)	1754.00	1767.00	1880.42	2077.91	2075.07	1737.50	1748.50	1742.00	1745.00	1746.50	
니켈	21890.00	22000.00	22768.16	21997.73	22088.18	21723.00	21858.00	21728.00	21788.00	21839.00	
주석	20900.00	20900.00	21337.89	24511.36	24290.91	20682.00	20680.00	20725.00	20725.00	20705.00	

3. LME Evening Valuation

EV Metals

품목	코발트 (LME Fastmarket MB)		리튬 (LME Fastmarket MB)		LME Cobalt (Fastmarket MB)		LME Lithium (Fastmarket MB)	
	2022-09-27	2022-09-27	2022-09-27	2022-09-27	최근월물	3번째 월물	최근월물	3번째 월물
기준일	Sep22	Nov22	Sep22	Nov22				
만기월물	Sep22	Nov22	Sep22	Nov22				
증가	55866.19	56526.06	77214.29	77800.00				
전일대비등락	83.99	132.28	0	200				
등락%	0.15%	0.23%	0.00%	0.26%				

LME BASE METALS PRICE



4. LME Stocks

	전일 최종재고	반입 (IN)	반출 (OUT)	금일 최종재고	변동폭	ON WRNT	CANCELLED WRNT	CW 변동폭
전기동	129000	1850	0	130850	1850	122050	8800	0
알루미늄	338850	300	1725	337425	-1425	273250	64175	-1725
아연	59500	0	5050	54450	-5050	50450	4000	-5250
납 (연)	32975	0	50	32925	-50	30075	2850	750
니켈	51804	150	90	51864	60	45546	6318	270
주석	5155	30	105	5080	-75	4430	650	-5

5. SHFE 재고

* 상해 재고는 주간 단위로 업데이트 됩니다.

	09/16 재고	변동량	변동율	09/23 재고
전기동	35865	1032	2.88%	36897
알루미늄	206945	3053	1.48%	209998
아연	58407	-2618	-4.48%	55789
납 (연)	79745	-6481	-8.13%	73264

6. SHFE/ COMEX

기준환율 USD/CNY =

7.1798

SHFE	전일 SETTLE	금 일				금일 SETTLE	(\$/Ton)	변동폭	(\$/Ton)	거래량
		시가	고가	저가	종가					
Shanghai Futures Exchange (SHFE)										
(단위:CNY)										
CU OCT2	61,080	61100	61610	60750	61160	61160	8518.34	80.00	11.15	80128
AL OCT2	18,395	18275	18415	18115	18265	18265	2543.94	-130.00	-18.12	158191
ZN OCT2	24,485	24275	24565	24180	24350	24350	3391.46	-135.00	-18.82	135833
PB OCT2	14,935	14930	14965	14820	14890	14890	2073.87	-45.00	-6.27	33076
NI OCT2	188,790	185500	189440	182520	185350	185350	25815.48	-3440.00	-479.48	103973
SN NOV2	176,450	174100	180520	172500	177190	177190	24678.96	740.00	103.14	68981
COMEX										
CU DEC22	3.2835	3.2955	3.3530	3.2720	3.2765	3.2765	7223.44	-0.0180	-39.68	56,333

7. SHFE-LME SPREAD

	CNY=	LME 3M (CNY)	LME 최근월물 (CNY)	증치세	LME 3M (CNY incl.증치세)	LME 최근월물 (CNY incl.증치세)	SHFE 3개월물	SHFE 최근월물	SHFE-LME 최근월물 (USD)
CU	7.1744	53,331	53,905	13%	60,264	60,912	59,730	60,360	-77.01
AL	7.1744	15,335	15,281	13%	17,329	17,268	18,085	18,175	126.41
ZN	7.1744	21,100	21,233	13%	23,843	23,993	23,540	23,960	-4.58
PB	7.1744	12,659	12,613	13%	14,305	14,252	14,855	14,885	88.20
NI	7.1744	159,917	158,985	13%	180,707	179,653	180,240	182,810	440.08
SN	7.1744	149,228	149,550	13%	168,627	168,992	174,340	177,190	1,142.69

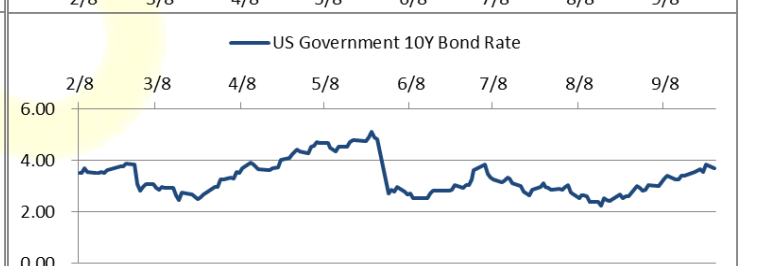
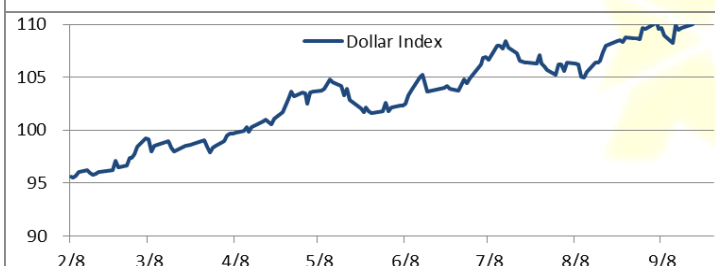
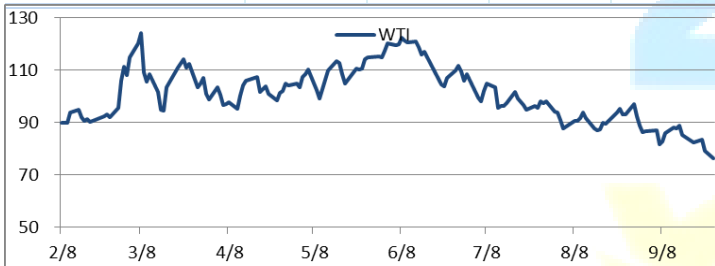
Market Factors

1. 주요시장 DATA

Updated at :

02:03:19 AM

	S&P	다우존스	미국채 (10Y)	WTI	달러/원	유로화	일본엔화	호주달러	남아공화	LMEX
종가	3637.39	29072.34	110 26/32	77.91	1427.76	0.9576	144.8700	0.6421	18.0954	3452.80
전일비	-17.65	-188.47	- 18/32	1.20	-2.86	-0.0049	0.32	0.00	0.02	-20.7000
%CHG	-0.48 %	-0.64 %	-0.49 %	1.56 %	-0.20 %	-0.51 %	0.22 %	-0.55 %	0.10 %	-0.60 %



Precious Metals

1. Spot Precious Metals (LBMA/ LPPM)

(단위: USD)

	SPOT			LBMA / LPPM Price(구 London Fix)	
	현재가 (ASK)	고가	저가	AM	PM
	GOLD	1627.69	1642.29	1622.40	1632.60
SILVER	18.352	18.774	18.340	18.680	
PLATINUM	854.23	864.62	852.31	861.00	859.00
PALLADIUM	2086.37	2126.85	2030.77	2049.00	2090.00

2. COMEX Futures

(단위: USD)

	시가 (OPEN)	고가 (HIGH)	저가 (LOW)	종가 (CLOSE)	변동폭 (CHG)	거래량 (VOL)	미결제 약정(O/I)		거래소 재고	
							금일	변동폭	금일재고	변동폭
							GOLD DEC22	1629	1650.10	1628.70
SILVER DEC22	18.35	18.79	18.30	18.31	-0.17	52397	114288	-1649	316499071	111488
PLATINUM OCT22	849	863.10	845.10	846.90	-3.20	10239	8007	-3955	219958	2817
PALLADIUM DEC22	2042	2130.00	2023.00	2082.50	33.50	1324	5808	-80	65567	0

3. TOCOM Futures

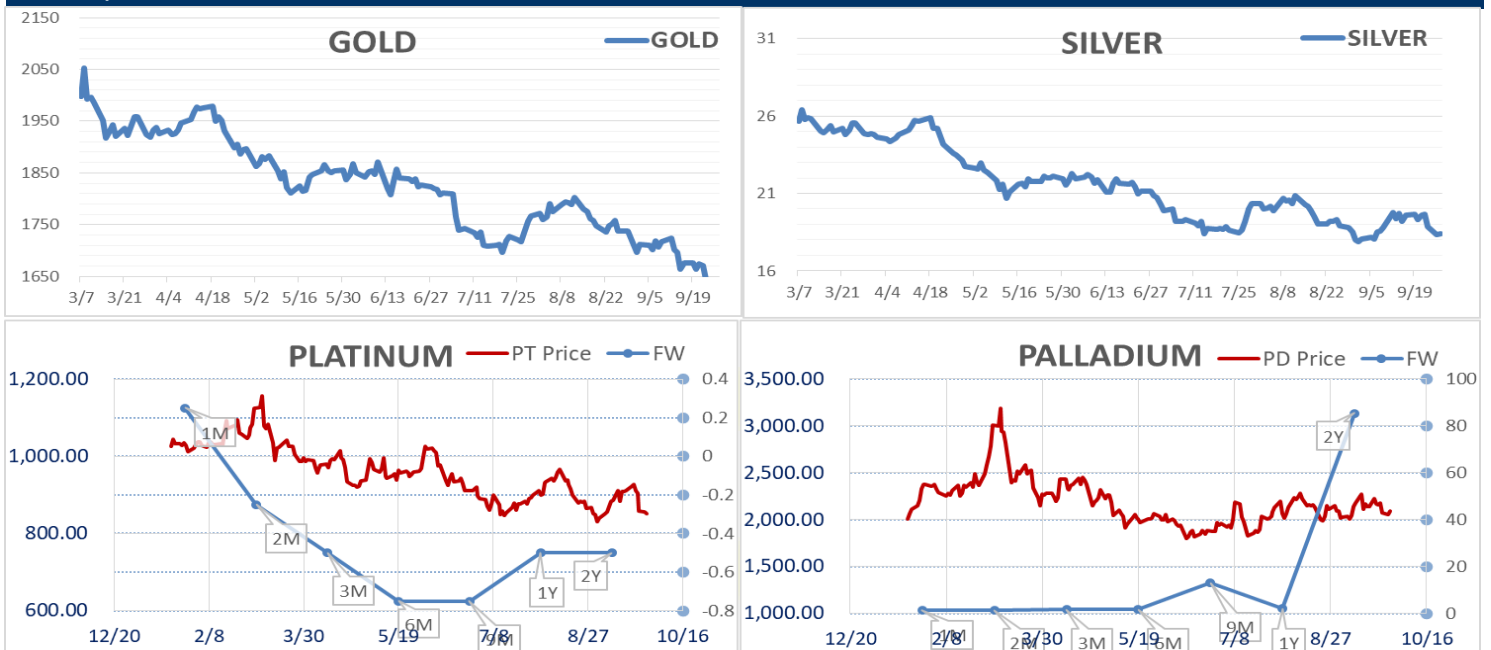
(단위: JPY)

	시가 (OPEN)	고가 (HIGH)	저가 (LOW)	종가 (CLOSE)	변동폭 (CHG)	거래량 (VOL)	미결제 약정(O/I)	
							금일	변동폭
							GOLD AUG23	7581.0
SILVER AUG23	85.1	85.2	84.6	84.7	0.5	23	376	0
PLATINUM AUG23	3894	3902	3860	3864	-17	3085	13099	380
PALLADIUM AUG23	0	0	0	0	0	0	0	0

4. SHFE Futures

SHFE	전일		금 일				금일 SETTLE	금일 (\$/Toz)	변동폭	금일 (\$/Toz)	거래량
	SETTLE	시가	고가	저가	종가						
	SHFE GOLD OCT2	384.84	384.94	385.44	382.3	384.26					

LBMA/LPPM PRECIOUS METAL PRICES



Top News

1. 광산업체 Glencore 는 중국 시장에 Refind copper 판매 라인에 차질이 생겼다고 전했다. 업체의 중국 시장 파트너 트레이딩 업체 Maik Metals International 트레이딩 하우스는 유동성 부족으로 어려움을 겪고 있으며 이 업체를 통해 연간 600,000톤의 구리를 판매하는 Glencore 실적에도 영향을 미칠 것으로 분석되었다.
2. 중국의 전기동 제련소들은 2022년 4분기 TC/RC 비용 최소선(Floor)를 5년래 최고점인 톤당 \$93.09 로 높였다는 소식이다. 다량의 Copper Concentrate 공급으로 인해 유입되는 원재료를 제련소들이 전부 충당하기 어려울 것이라는 업계의 진단이다. Copper Concentrate의 수요는 비교적 큰 변화없이 유지되고 있는데, 이에 반해 3,4 분기 들어 신규 공급선들이 많아진 것이 제련 비용을 높인 원인으로 지목되고 있다.
3. 아르헨티나 국영 광산업체 YPF는 아르헨티나 국영기업 최초로 리튬 탐사 및 개발 프로젝트를 런칭할 것이라고 전했다. 아르헨티나 당국은 배터리 메탈의 높은 수요증가를 인지하고 리튬 개발을 진행하겠다고 밝혔으며, 서부 Catamarca 지역에 있는 Fiambala 에 20,000헥타르 면적의 땅을 탐사할 것으로 알려졌다. 최근 국제 자동차 기업들이 리튬 확보경쟁을 치루면서 리튬 가격은 최대 톤당 \$70,000 까지 상승한 바 있으며, 국제 광산업체들도 리튬 개발에 박차를 가하고 있다. 미국의 지질학 연구에 따르면 아르헨티나는 잠재적으로 세계 2위 규모로 리튬 매장량을 기록할 수 있다고 발표하바 있다.

금일 주요 경제지표

- 미국 8월 내구재 주문	발표:	-0.20%	예상:	-0.30%	이전:	-0.10%
- 유로존 8월 M3 통화공급 전년비	발표:	6.10%	예상:	5.40%	이전:	5.50%
- 미국 7월 FHFA 주택가격지수 MoM	발표:	-0.60%	예상:	0.00%	이전:	0.01%
- 미국 9월 컨퍼런스보드 소비자 기대지수	발표:	108	예상:	104.5	이전:	103.2
- 미국 9월 리치몬드 연방 제조업지수	발표:	0	예상:	-11	이전:	-8
- 미국 8월 신규주택 매매	발표:	685k	예상:	500k	이전:	511k

명일 주요 경제지표

- 미국 MBA주택용자 신청지수	발표:		예상:	--	이전:	3.80%
- 미국 8월 도매 재고 전월비	발표:		예상:	0.40%	이전:	0.60%

Comments

- 에번스 시카고 연준 총재, "내년 최종 금리 4.5~4.75%대 도달 목표로 충분할 것"
- 영국 파운드화, BOE 개입하며 소폭 회복세; 영국 금융시장 안정감 일부 회복
- 미국 소비자 기대지수 기대이상 ; 인플레이션 둔화 기대감 반영
- 전기동, 달러약세로 반등시도했으나 실패; 재고 유입 및 수요 둔화 우려가 회복세 제한

뉴욕증시는 이날 낙폭 과대에 따른 저점 매수세 유입으로 상승 출발했으나 장 중 반락했다. 중국 증시에서 상해지수가 1.4% 상승 마감 하는 등 4거래일 연속 하락장 이후 반등하여 장을 마감하였는데, 낙관적인 분위기가 미국 장 까지 이어졌다. 이날 발표된 경제지표도 일부 긍정적이었다. 미국 7월 주택가격지수는 전월 대비 15.8% 상승률을 보였는데, 이는 이전 18.1%보다 크게 둔화했다고 전해졌으며, 8월 주택 매매와 리치몬드 연방 제조업 지수도 기대치보다 높았다. 시카고 연준 총재 Charles Evans 는 "우리가 설정한 고점도 충분히 제약적일 것" 이라 하며, 추후 긴축 추가 확대로 시장에 쇼크를 줄만한 것은 없을 것이라 선을 그었다. 다만, 뉴욕증시에서 주요 지수들은 장 중 기술적 매도세가 출회하며 오름폭을 반납하는 모습을 보였다.

비철시장은 이날 주요 품목들이 등락을 반복하며 혼조세를 나타냈다.

전기동은 점진적인 가격 회복세를 나타냈으나 장 마감 시간대에 이르러 상승폭을 대부분 반납 하였다. 거시적인 위험자산 저점 매수세에 힘입어 한때 톤 당 7448.5까지 치솟았던 구리는 미국 시간대 다우지수가 주저 앉자 톤당 \$7200대로 내려왔다. LME 거래소 재고에 구리 재고가 빠르게 유입되고 있으며, 반대로 펀더멘털은 악화하는 추세인 점이 상단을 제한하는 요소이다. Sueden 의 애널리스트는 단기적으로 달러약세에 의한 랠리가 있을 수 있으나, 현재 수급 동향 및 매크로 상황을 볼 때 약세 트렌드가 이어질 것으로 예상한다고 코멘트했다. 투자자들은 이번 주 금요일 발표되는 중국 구매관리자 서베이 지표를 주시하면서 수요 심리를 진단할 것으로 알려졌다. 한편 LME 니켈은 글로벌 경기침체로 인한 자동차 섹터 약세 전망과 배터리 수요 약화 전망으로 전일에 이은 하락세를 지속했다. 광산업체들이 니켈 광산 개발에 한창인 가운데 수요 둔화 우려가 상단을 제한하고 있다.

글로벌상품영업팀: 손동희 / 김정원

Compliance Notice

본 자료는 투자의 이해를 돕기 위해 참고가 되는 정보 제공을 목적으로 하는 참고자료이며 투자정보 등의 대외제공에 관한 당사의 내부통제기준을 준수하고 있습니다. 본 자료는 당사 고객들에게 배포되는 자료로서 조사 내용은 당사의 글로벌상품영업팀에서 신뢰할 수 있는 자료와 정보를 이용하여 작성한 것이나, 당사는 그 정확성이나 완전성을 보장할 수 없습니다. 파생상품은 높은 가격변동성으로 인해 단기간에 투자원금의 전부 또는 상당부분을 손실할 수 있으며, 원금을 보장하는 상품이 아닙니다. 따라서 파생상품의 종류, 종목, 매매의 구분과 방법에 등에 관한 결정은 투자자 여러분들의 판단과 책임하에 투자를 하여야 하며, 본 자료의 내용에 의거하여 행해진 일체의 투자의 결과에 대하여 어떠한 책임도 지지 않으며, 법적 분쟁에서 책임소재를 판단하기 위한 증빙자료로 사용 될수 없습니다. 본 자료는 당사의 동의 없이 무단으로 복제/전송/인용/배포/변형/대여 및 상업적으로 이용하는 행위는 법적으로 금지되어 있습니다.

메 리 트 인 지

