

Daily Metal Bulletin

2022-09-26

Consulting/ Dealing Room: (02) 3774-0311 ~ 0321

FAX: (02) 761-2264 / 2265

글로벌상품영업팀

Metals

	전일 증가	금 일				변동폭	Cash - 3M		미결제약정(O/I)	
		시가	고가(B)	저가(A)	종가(A)		BID	ASK	전일	변동폭
전기동(Cash)	7,527.50	7,552.50	7,558.50	7,383.00	7,408.50	-119.00				
전기동(3M)	7,440.50	7,462.00	7,468.00	7,292.50	7,318.00	-122.50	88.50	90.50	249,035	5,367
알루미늄(Cash)	2,151.62	2,151.25	2,155.75	2,115.25	2,120.75	-30.87				
알루미늄(3M)	2,166.50	2,169.00	2,173.50	2,133.00	2,138.50	-28.00	-21.75	-17.75	578,516	1,867
아연	3,008.00	3,018.50	3,020.50	2,904.50	2,910.00	-98.00	11.00	13.00	196,402	4,024
납(연)	1,800.00	1,814.50	1,823.50	1,751.00	1,757.50	-42.50	-16.50	-14.50	92,679	1,664
니켈	23,390.00	23,200.00	23,355.00	22,170.00	22,200.00	-1,190.00	-172.00	-162.00	147,983	-169
주석	20,240.00	20,780.00	20,795.00	19,875.00	20,550.00	310.00	1.00	11.00	12,283	-88

* Base Metal 증가는 COMEX 중요시점 기준 (LONDON 18시00분)

2. LME Official Settlement Prices (AM 2nd Ring)

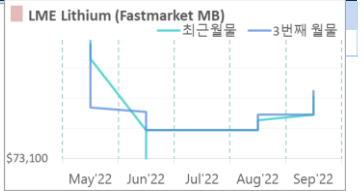
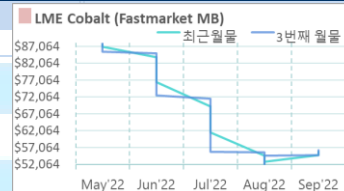
	금 일		당월평균		전월평균	
	Cash	3M	Cash	Cash	3M	3M
전기동	7449.00	7350.00	7779.33	7960.98	7954.20	7954.20
알루미늄	2125.50	2145.50	2246.17	2431.32	2424.11	2424.11
아연	2944.00	2931.00	3179.58	3572.91	3485.45	3485.45
납(연)	1776.00	1790.00	1887.44	2077.91	2075.07	2075.07
니켈	22150.00	22335.00	22816.94	21997.73	22088.18	22088.18
주석	20595.00	20500.00	21362.22	24511.36	24290.91	24290.91

3. LME Evening Valuation

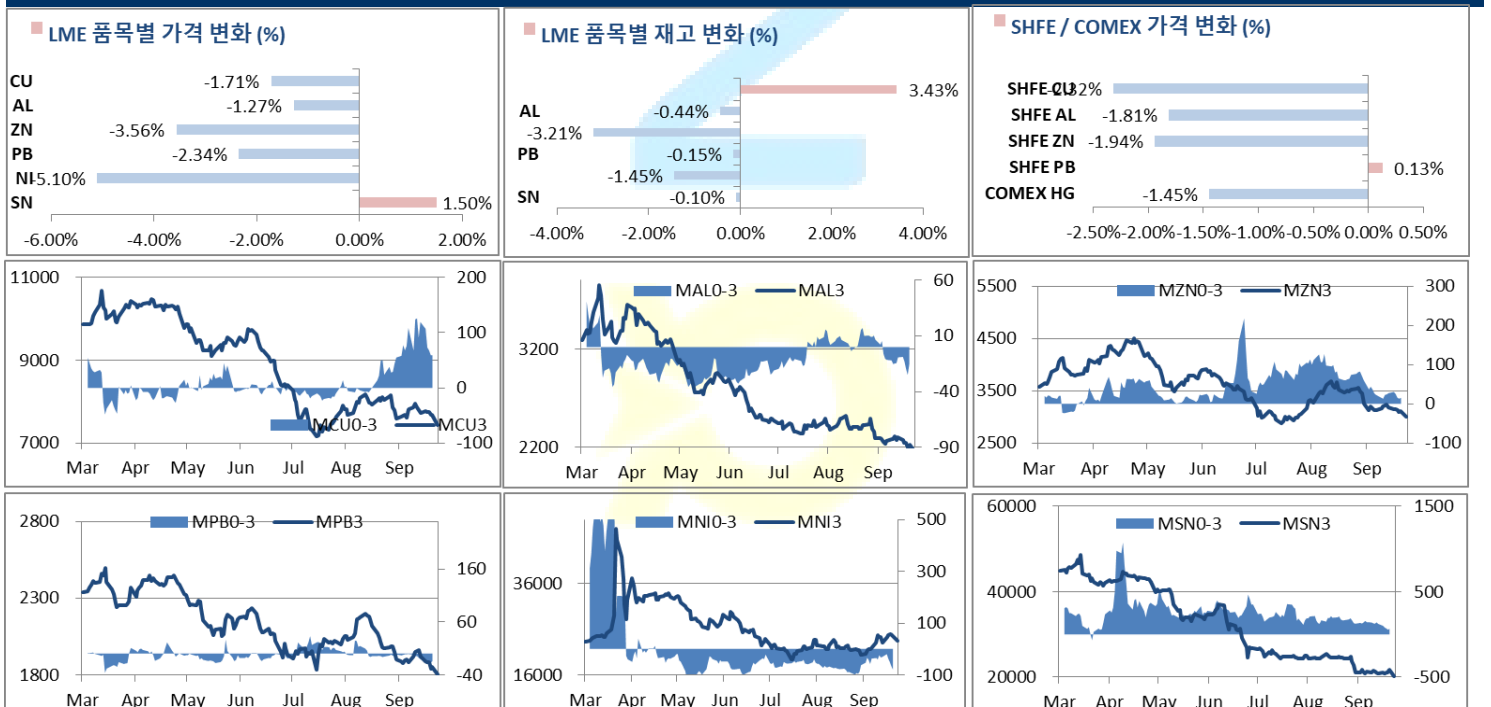
	LME 정산가 (LONDON 17시00분)				
	Cash	3M	Oct	Nov	Dec
전기동	7430.00	7341.50	7441.50	7401.50	7353.50
알루미늄	2119.75	2139.50	2131.75	2130.75	2138.75
아연	2936.00	2924.00	2940.00	2936.00	2926.50
납(연)	1739.00	1754.50	1744.00	1748.00	1750.75
니켈	22039.00	22206.00	22064.00	22129.00	22187.00
주석	20646.00	20640.00	20686.00	20675.00	20645.00

EV Metals

품목	코발트 (LME Fastmarket MB)		리튬 (LME Fastmarket MB)	
	2022-09-26	2022-09-26	2022-09-26	2022-09-26
기준일	2022-09-26	2022-09-26	2022-09-26	2022-09-26
만기월물	Sep22	Nov22	Sep22	Nov22
증가	55782.20	56393.78	77214.29	77600.00
전일대비등락	0	44.09	0	200
등락%	0.00%	0.08%	0.00%	0.26%



LME BASE METALS PRICE



4. LME Stocks

	전일 최종재고	반입 (IN)	반출 (OUT)	금일 최종재고	변동폭	ON WRNT	CANCELLED WRNT	CW 변동폭
전기동	124725	4325	50	129000	4275	120200	8800	-50
알루미늄	340350	0	1500	338850	-1500	272950	65900	1850
아연	61475	125	2100	59500	-1975	50250	9250	-1700
납 (연)	33025	0	50	32975	-50	30875	2100	-50
니켈	52566	6	768	51804	-762	45756	6048	-768
주석	5160	0	5	5155	-5	4500	655	50

5. SHFE 재고

* 상해 재고는 주간 단위로 업데이트 됩니다.

	09/16 재고	변동량	변동율	09/23 재고
전기동	35865	1032	2.88%	36897
알루미늄	206945	3053	1.48%	209998
아연	58407	-2618	-4.48%	55789
납 (연)	79745	-6481	-8.13%	73264

6. SHFE/ COMEX

기준환율 USD/CNY =

7.1364

SHFE	전일 SETTLE	금 일				금일 SETTLE	(\$/Ton)	변동폭	(\$/Ton)	거래량
		시가	고가	저가	종가					
Shanghai Futures Exchange (SHFE)										
(단위:CNY)										
CU OCT2	62,530	61180	61510	60620	61080	61080	8558.94	-1450.00	-202.40	141617
AL OCT2	18,735	18480	18550	18055	18395	18395	2577.63	-340.00	-47.46	247672
ZN OCT2	24,970	24520	24645	24265	24485	24485	3431.00	-485.00	-67.70	178122
PB OCT2	14,915	14850	14995	14825	14935	14935	2092.79	20.00	2.79	45311
NI OCT2	194,690	187150	192400	185800	188790	188790	26454.51	-5900.00	-823.56	110819
SN NOV2	184,280	181980	181980	173680	176450	176450	24725.35	-7830.00	-1092.96	84719
COMEX										
CU DEC22	3.3430	3.3505	3.3645	3.2740	3.2930	3.2930	7259.81	-0.0500	-110.23	77,313

7. SHFE-LME SPREAD

	CNY=	LME 3M (CNY)	LME 최근월물 (CNY)	증치세	LME 3M (CNY incl.증치세)	LME 최근월물 (CNY incl.증치세)	SHFE 3개월물	SHFE 최근월물	SHFE-LME 최근월물 (USD)
CU	7.1640	53,085	53,802	13%	59,986	60,796	59,780	60,320	-66.42
AL	7.1640	15,528	15,472	13%	17,547	17,484	18,190	18,305	114.62
ZN	7.1640	21,302	21,417	13%	24,071	24,201	23,655	24,065	-18.98
PB	7.1640	12,988	12,913	13%	14,677	14,592	14,920	14,930	47.21
NI	7.1640	165,918	164,901	13%	187,488	186,338	183,850	186,140	-27.65
SN	7.1640	147,005	147,335	13%	166,116	166,488	169,030	171,260	666.06

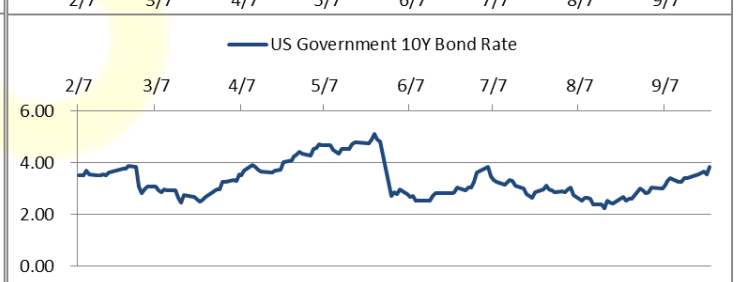
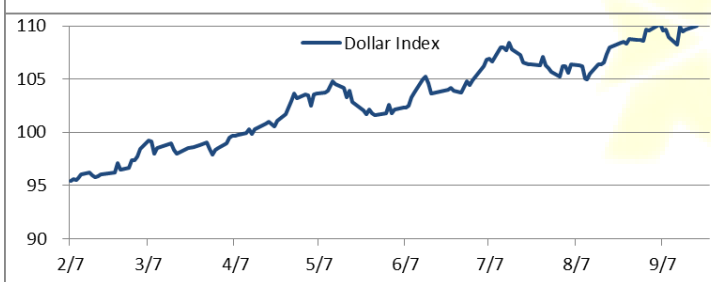
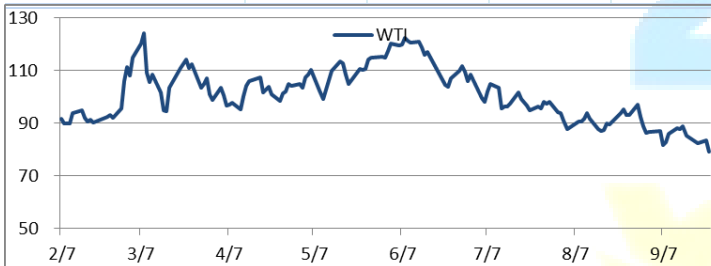
Market Factors

1. 주요시장 DATA

Updated at :

02:00:08 AM

	S&P	다우존스	미국채 (10Y)	WTI	달러/원	유로화	일본엔화	호주달러	남아공화	LMEX
종가	3655.44	29379.68	111 18/32	77.39	1430.62	0.9625	144.5500	0.6456	18.0770	3473.50
전일비	-37.79	-210.73	-1 3/32	-1.35	8.80	-0.0083	1.34	-0.01	0.11	-61.6000
%CHG	-1.02 %	-0.71 %	-0.96 %	-1.71 %	0.62 %	-0.86 %	0.93 %	-1.27 %	0.59 %	-1.77 %



Precious Metals

1. Spot Precious Metals (LBMA/ LPPM)

(단위: USD)

	SPOT			LBMA / LPPM Price(구 London Fix)	
	현재가 (ASK)	고가	저가	AM	PM
	GOLD	1631.40	1649.49	1627.20	1647.00
SILVER	18.630	19.020	18.500	18.635	
PLATINUM	861.54	866.97	855.09	860.00	864.00
PALLADIUM	2056.68	2096.54	2036.57	2087.00	2067.00

2. COMEX Futures

(단위: USD)

	시가 (OPEN)	고가 (HIGH)	저가 (LOW)	종가 (CLOSE)	변동폭 (CHG)	거래량 (VOL)	미결제 약정(O/I)		거래소 재고	
							금일	변동폭	금일재고	변동폭
							GOLD DEC22	1651	1657.20	1633.80
SILVER DEC22	18.85	19.05	18.44	18.61	-0.31	66722	115937	-527	316610559	273465
PLATINUM OCT22	853	864.80	844.10	852.20	-6.50	13489	11962	-3449	222775	199
PALLADIUM DEC22	2069	2098.00	2025.00	2050.00	-20.50	1110	5888	-77	65567	815

3. TOCOM Futures

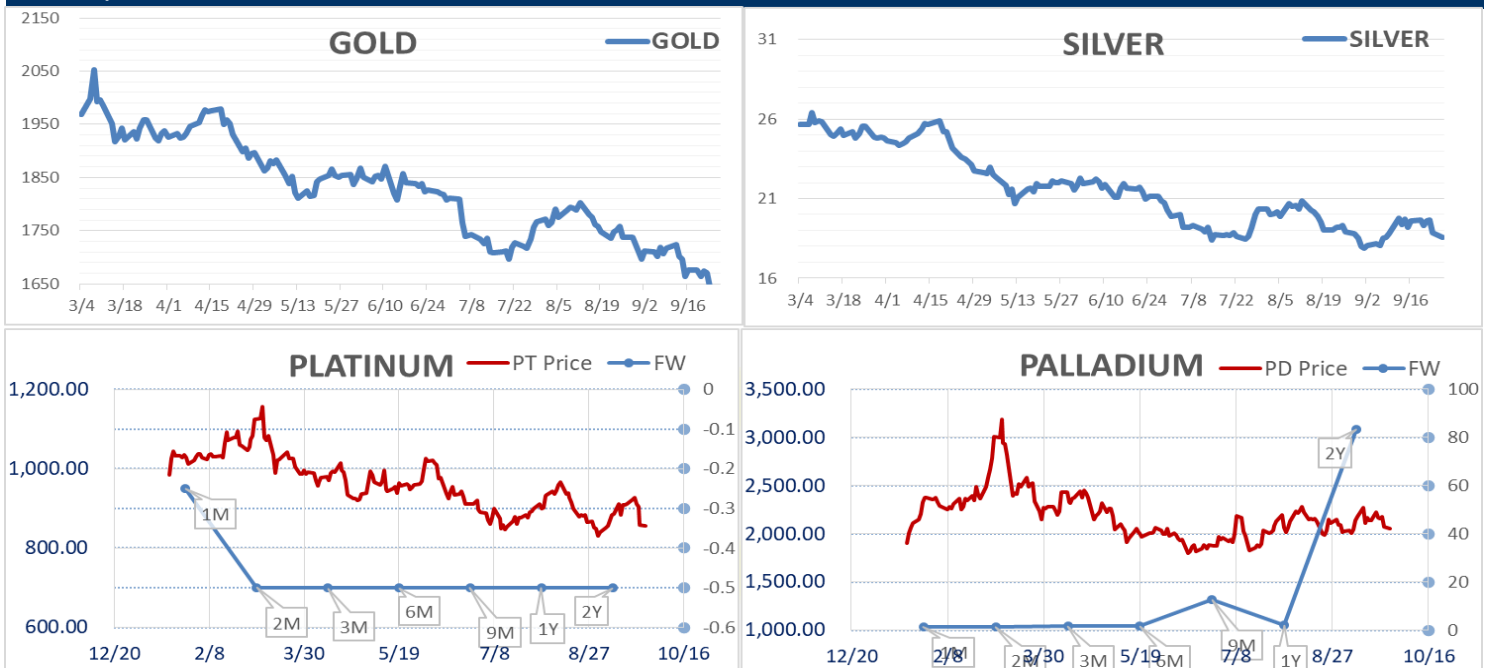
(단위: JPY)

	시가 (OPEN)	고가 (HIGH)	저가 (LOW)	종가 (CLOSE)	변동폭 (CHG)	거래량 (VOL)	미결제 약정(O/I)	
							금일	변동폭
							GOLD AUG23	7589.0
SILVER AUG23	84.5	85.5	84.5	84.9	0.9	28	376	27
PLATINUM AUG23	3870	3894	3835	3858	-3	5451	12719	-3522
PALLADIUM AUG23	0	0	0	0	0	0	0	0

4. SHFE Futures

SHFE	전일		금 일				금일 (\$/Toz)	변동폭	금일 (\$/Toz)	거래량
	SETTLE	시가	고가	저가	종가					
	SHFE GOLD OCT2	387.56	385	386.56	382.88	384.84				

LBMA/LPPM PRECIOUS METAL PRICES



Top News

1. 철강 제조업체들은 치솟는 에너지 비용으로 인해 유럽 전역에서 생산을 줄이며 공장 폐쇄 고려 단계까지 접어들고 있다. 고용인원이 많고 지역 경제 기여 규모가 클수록 해당 우려는 현실화 될 수 있다고 전문가들은 전했다.
2. 중국 철근 선물은 건설 자재에 대한 수요 회복의 취약한 속도로 인해 8세션 최고치를 기록한 후 하락했다. 세계 최대 철강 생산국인 중국의 철광석과 기타 철강 생산품의 가격도 동반 하락했다.
- 3 미국 연준의 매파적 입장 속 금 값은 달러화 강세와 미국 국제 수익률에 짓눌려 2년 반 만에 최저치를 기록해 스폿 골드는 아시아장에서 1,626.41 달러를 기록 하기도 했다.

금일 주요 경제지표

- 미국 8월 시카고 연방 국자활동 지수	발표:	0	예상:	0.23	이전:	0.27
- 미국 달러스 연준 제조업 활동	발표:	-17.2	예상:	-12	이전:	-12.9

명일 주요 경제지표

- 미국 8월 내구재 주문	발표:		예상:	-0.30%	이전:	-0.10%
- 유로존 8월 M3 통화공급 전년비	발표:		예상:	5.40%	이전:	5.50%
- 미국 7월 FHFA 주택가격지수 MoM	발표:		예상:	0.00%	이전:	0.01%
- 미국 9월 컨퍼런스보드 소비자 기대지수	발표:		예상:	104.5	이전:	103.2
- 미국 9월 리치몬드 연방 제조업지수	발표:		예상:	-11	이전:	-8
- 미국 8월 신규주택 매매	발표:		예상:	500k	이전:	511k

Comments

- 전기동, 현물 프리미엄 \$100로 치솟아; 숏포지션 청산세로 스퀴즈
- 영국 파운드화 "플래시 크래시" 이후 BOE 대책 주목
- 비철금속, 달러화 폭등, 긴축으로 인한 국제 경제 불확실성 증가, 재고 증가가 하방 압력
- 니켈, 거시적 수요 감소 우려에 매도세 출회; 3개월물 5% 이상 하락

이날 뉴욕증시에서 투자자들은 지속되는 긴축 압력 및 이번 주 예정된 연준 인사들의 연설이 추가 하락을 불러올 가능성에 대비하며 하락 출발했다. 미국채금리와 국제 통화시장에서 통화가치의 변동성이 크게 확대된 점도 거시적 불확실성을 불러 일으키는 요소였다. 이번 주에는 보스턴, 애틀랜타, 댈러스, 클리블랜드, 시카고, 세인트루이스, 샌프란시스코, 캔자스시티, 리치먼드, 뉴욕 등 10개 지역 연방준비은행 총재 연설이 예정돼 있다. 연준 위원들은 올해 말 기준금리가 4.4%(4.25%~4.5%)까지 오르고, 내년 말에는 4.6%(4.5%~4.75%)까지 오를 것으로 예상하고 있으며, 이같은 시각은 국제금리와 달러지수의 급등세를 지지하고 있다. 한편, 파운드화의 폭락이 시장의 주목을 받고있다. 영국 정부의 깜짝 감세안 발표에 투기적 매도세가 대거 유입되자 파운드화는 달러화 대비 사상 최저치로 평가절하되었다가 소폭 회복한 상태이다. 영국 중앙은행 (BOE)에서 어떤 조치를 취할 지 귀추가 주목되는 가운데, 국제 시장에 어떤 파급효과를 가져올 지 여러가지 분석이 나오고 있는 상황이다.

비철금속시장은 이날 높은 변동성을 나타낸 끝에 약세로 장을 마무리하는 모습이다.

전기동은 3개월물이 7292.5~7468을 오르락 내리락 하며 롤코스터 장세를 보였으나 끝내 반등에는 실패했다. 이날 장 중 거래된 저점7292.5는 지난 21년 7월 이후 가장 낮은 가격이다. LME 거래소 내 구리 재고가 지난 16일 이후 꾸준히 유입되면서 129,000톤을 기록한 점은 단기 수요가 꺾일 우려를 부각시키며 가격에 하방압력으로 작용했다. 그러나 3개월물 대비 현물 프리미엄은 이날 톤당 \$100을 넘어섰는데, 이는 근월물 숏포지션 청산으로 스퀴즈가 일어났기 때문이라고 트레이더들은 분석했다. 트레이더들은 또한, 달러지수의 폭등세, 세계 경기침체, 거래소 재고 증가를 감안할 때, 구리를 비롯한 비철 가격 전망이 어두워 보인다는 의견을 냈다. 알루미늄 가격은 3개월물이 이날 장 중 18개월래 저점인 \$2133.5로 가라 앉았다. 전 세계 경기침체로 알루미늄 최종 수요자들의 수요가 감소할 것으로 예측되는 가운데 중국 생산물량은 늘고 있는 추세인 점이 가격에 억눌렀다.

글로벌상품영업팀: 손동희 / 김정원

Compliance Notice

본 자료는 투자의 이해를 돕기 위해 참고가 되는 정보 제공을 목적으로 하는 참고자료이며 투자정보 등의 대외제공에 관한 당사의 내부통제기준을 준수하고 있습니다. 본 자료는 당사 고객들에게 배포되는 자료로서 조사 내용은 당사의 글로벌상품영업팀에서 신뢰할 수 있는 자료와 정보를 이용하여 작성한 것이나, 당사는 그 정확성이나 완전성을 보장할 수 없습니다. 파생상품은 높은 가격변동성으로 인해 단기간에 투자원금의 전부 또는 상당부분을 손실할 수 있으며, 원금을 보장하는 상품이 아닙니다. 따라서 파생상품의 종류, 종목, 매매의 구분과 방법에 등에 관한 결정은 투자자 여러분들의 판단과 책임하에 투자를 하여야 하며, 본 자료의 내용에 의거하여 행해진 일체의 투자의 결과에 대하여 어떠한 책임도 지지 않으며, 법적 분쟁에서 책임소재를 판단하기 위한 증빙자료로 사용 될수 없습니다. 본 자료는 당사의 동의 없이 무단으로 복제/전송/인용/배포/변형/대여 및 상업적으로 이용하는 행위는 법적으로 금지되어 있습니다.