

Daily Metal Bulletin

2022-09-23

Consulting/ Dealing Room: (02) 3774-0311 ~ 0321

FAX: (02) 761-2264 / 2265

글로벌상품영업팀

Metals

	전일 증가	금 일				변동폭	Cash - 3M		미결제약정(O/I)	
		시가	고가(B)	저가(A)	종가(A)		BID	ASK	전일	변동폭
전기동(Cash)	7,732.00	7,770.50	7,778.50	7,481.00	7,527.50	-204.50				
전기동(3M)	7,673.00	7,683.50	7,691.50	7,394.00	7,440.50	-232.50	85.00	87.00	243,668	1,938
알루미늄(Cash)	2,214.85	2,207.12	2,218.12	2,143.12	2,151.62	-63.23				
알루미늄(3M)	2,228.00	2,222.00	2,233.00	2,158.00	2,166.50	-61.50	-18.88	-14.88	576,649	4,203
아연	3,110.50	3,109.00	3,119.50	3,002.00	3,008.00	-102.50	11.25	13.25	192,378	-290
납(연)	1,865.50	1,852.00	1,858.00	1,800.00	1,800.00	-65.50	-17.50	-15.50	91,015	1,619
니켈	24,540.00	24,250.00	24,250.00	23,200.00	23,390.00	-1,150.00	-118.50	-108.50	148,152	-235
주석	21,605.00	21,700.00	21,700.00	20,100.00	20,240.00	-1,365.00	13.00	23.00	12,371	-126

* Base Metal 증가는 COMEX 종료시점 기준 (LONDON 18시00분)

2. LME Official Settlement Prices (AM 2nd Ring)

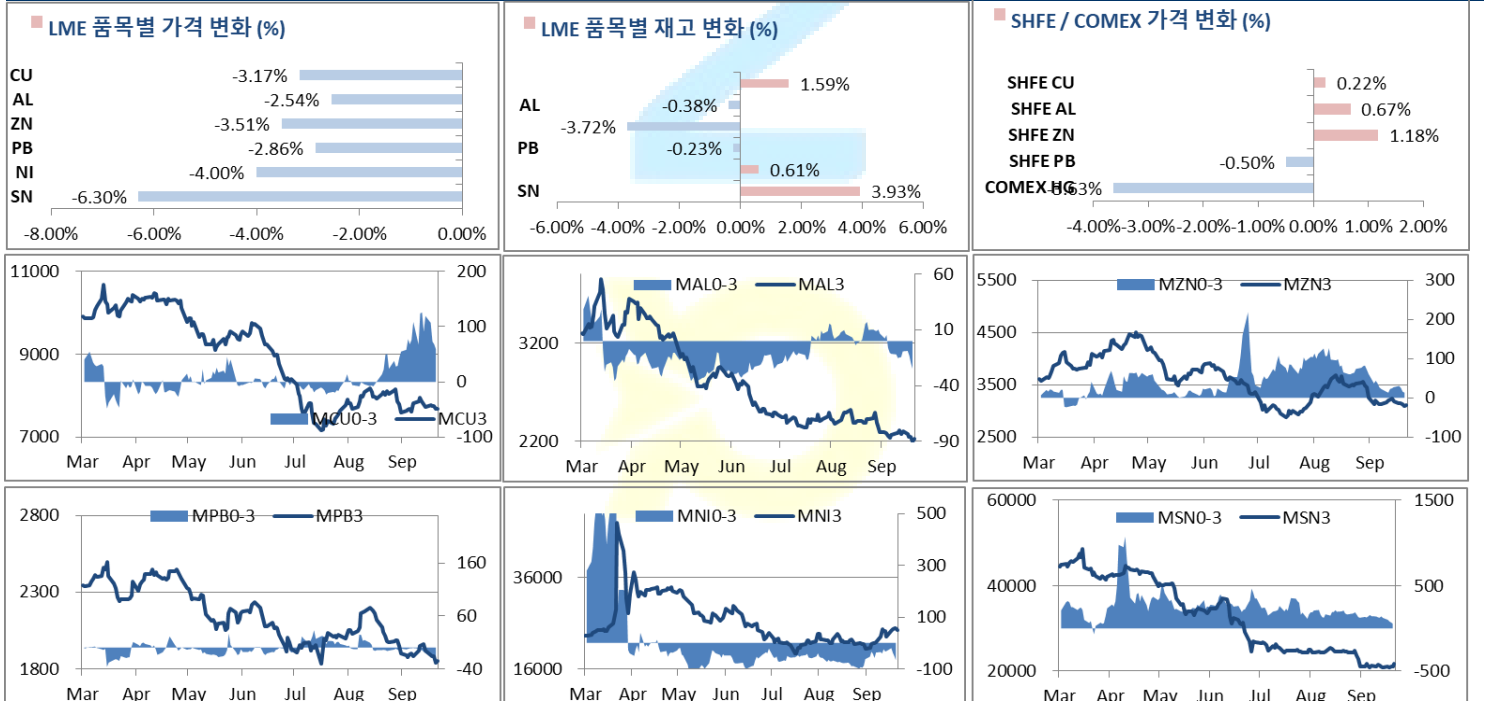
	금 일		당월평균		전월평균		LME 정산가 (LONDON 17시00분)			
	Cash	3M	Cash	Cash	Cash	3M	Cash	3M	Oct	Nov
전기동	7446.00	7410.00	7798.76	7960.98	7954.20	7518.00	7433.00	7532.00	7497.00	7451.00
알루미늄	2153.00	2172.00	2253.26	2431.32	2424.11	2148.12	2165.00	2160.12	2158.12	2166.10
아연	3035.00	3017.00	3193.44	3572.91	3485.45	3020.25	3008.00	3023.25	3019.50	3010.25
납(연)	1802.00	1825.00	1894.00	2077.91	2075.07	1787.50	1804.00	1797.50	1801.50	1804.00
니켈	23135.00	23300.00	22856.18	21997.73	22088.18	23297.50	23411.00	23319.50	23356.00	23408.00
주석	21410.00	21400.00	21407.35	24511.36	24290.91	20261.00	20243.00	20303.00	20283.00	20248.00

3. LME Evening Valuation

EV Metals

품목	코발트 (LME Fastmarket MB)		리튬 (LME Fastmarket MB)		LME Cobalt (Fastmarket MB)		LME Lithium (Fastmarket MB)	
	기준일	2022-09-23	기준일	2022-09-23	최근월물	3번째 월물	최근월물	3번째 월물
기준일	2022-09-23	2022-09-23	2022-09-23	2022-09-23	\$87,064	\$82,064	\$73,100	\$77,064
만기월물	Sep22	Nov22	Sep22	Nov22	\$77,064	\$72,064		\$77,064
증가	55782.20	56349.69	77214.29	77400.00				
전일대비등락	0	44.09	0	200				
등락%	0.00%	0.08%	0.00%	0.26%				

LME BASE METALS PRICE



4. LME Stocks

	전일 최종재고	반입 (IN)	반출 (OUT)	금일 최종재고	변동폭	ON WRNT	CANCELLED WRNT	CW 변동폭
전기동	122775	2175	225	124725	1950	115875	8850	-225
알루미늄	341650	225	1525	340350	-1300	276300	64050	725
아연	63850	0	2375	61475	-2375	50525	10950	-2375
납 (연)	33100	0	75	33025	-75	30875	2150	-75
니켈	52248	1026	708	52566	318	45750	6816	-684
주석	4965	210	15	5160	195	4555	605	-15

5. SHFE 재고

* 상해 재고는 주간 단위로 업데이트 됩니다.

	09/16 재고	변동량	변동율	09/23 재고
전기동	35865	1032	2.88%	36897
알루미늄	206945	3053	1.48%	209998
아연	58407	-2618	-4.48%	55789
납 (연)	79745	-6481	-8.13%	73264

6. SHFE/ COMEX

기준환율 USD/CNY =

7.1301

SHFE	전일	금 일				금일	변동폭 (\$/Ton)	변동폭 (\$/Ton)	거래량
	SETTLE	시가	고가	저가	종가	SETTLE			
Shanghai Futures Exchange (SHFE)									
(단위:CNY)									
CU OCT2	62,390	62990	63000	62090	62530	62530	8769.86	140.00	78763
AL OCT2	18,610	18740	18860	18610	18735	18735	2627.59	125.00	161929
ZN OCT2	24,680	24955	25215	24740	24970	24970	3502.05	290.00	152975
PB OCT2	14,990	15015	15055	14860	14915	14915	2091.84	-75.00	44687
NI OCT2	196,150	197840	198790	191800	194690	194690	27305.37	-1460.00	112320
SN OCT2	183,100	184530	185970	181890	184280	184280	25845.36	1180.00	65566
COMEX									
CU DEC22	3.4710	3.4640	3.4725	3.3270	3.3450	3.3450	7374.45	-0.1260	86,682

7. SHFE-LME SPREAD

	CNY=	LME 3M (CNY)	LME 최근월물 (CNY)	증치세	LME 3M (CNY incl.증치세)	LME 최근월물 (CNY incl.증치세)	SHFE 3개월물	SHFE 최근월물	SHFE-LME 최근월물 (USD)
CU	7.1197	53,868	54,573	13%	60,870	61,667	61,560	61,990	45.38
AL	7.1197	15,674	15,639	13%	17,712	17,672	18,560	18,665	139.42
ZN	7.1197	21,793	21,902	13%	24,627	24,749	24,180	24,570	-25.17
PB	7.1197	13,072	13,025	13%	14,771	14,719	14,900	14,910	26.85
NI	7.1197	170,125	169,474	13%	192,242	191,505	189,660	192,110	84.92
SN	7.1197	149,549	149,976	13%	168,991	169,473	178,400	180,760	1,585.26

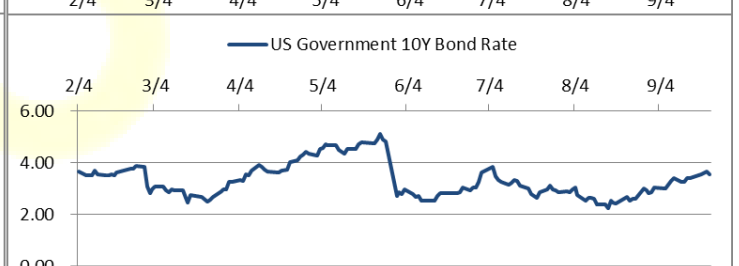
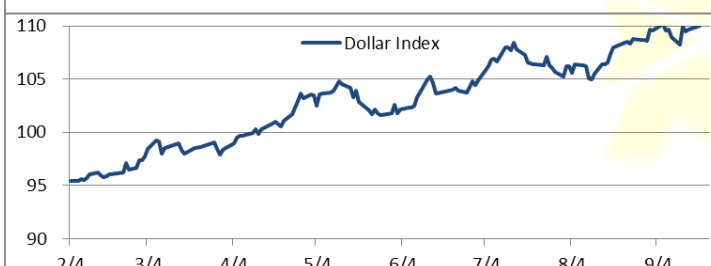
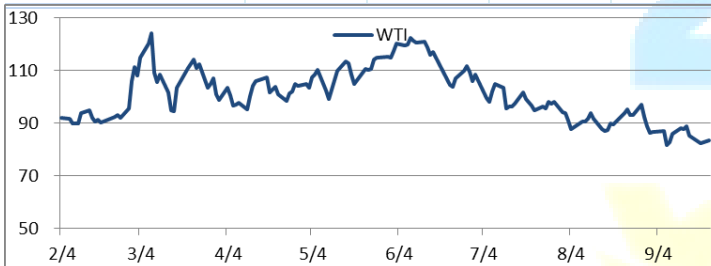
Market Factors

1. 주요시장 DATA

Updated at :

02:00:30 AM

	S&P	다우존스	미국채 (10Y)	WTI	달러/원	유로화	일본엔화	호주달러	남아공화	LMEX
종가	3665.63	29479.21	112 27/32	78.91	1421.82	0.9708	143.2100	0.6538	17.9704	3535.10
전일비	-92.36	-597.47	3/32	-4.58	17.25	-0.0133	0.84	-0.01	0.35	-120.2000
%CHG	-2.46 %	-1.99 %	0.07 %	-5.49 %	1.21 %	-1.37 %	0.59 %	-1.62 %	1.96 %	-3.40 %



Precious Metals

1. Spot Precious Metals (LBMA/ LPPM)

(단위: USD)

	SPOT			LBMA / LPPM Price(구 London Fix)	
	현재가 (ASK)	고가	저가	AM	PM
	GOLD	1646.72	1675.79	1641.60	1661.45
SILVER	18.937	19.700	18.780	19.000	
PLATINUM	868.12	905.50	862.78	884.00	874.00
PALLADIUM	2077.34	2173.18	2072.11	2128.00	2098.00

2. COMEX Futures

(단위: USD)

	시가 (OPEN)	고가 (HIGH)	저가 (LOW)	종가 (CLOSE)	변동폭 (CHG)	거래량 (VOL)	미결제 약정(O/I)		거래소 재고	
							금일	변동폭	금일재고	변동폭
							GOLD DEC22	1680	1685.00	1648.30
SILVER DEC22	19.66	19.75	18.76	18.89	-0.73	64457	116464	140	316337094	1241773
PLATINUM OCT22	904	908.20	852.70	857.90	-48.10	20337	15411	-3556	222974	552
PALLADIUM DEC22	2173	2174.00	2061.50	2068.50	-106.30	1529	5965	126	66382	0

3. TOCOM Futures

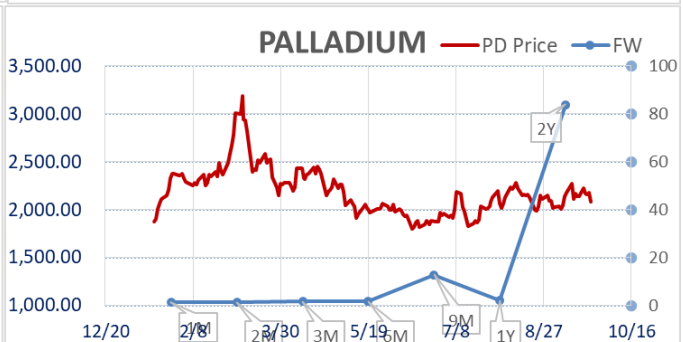
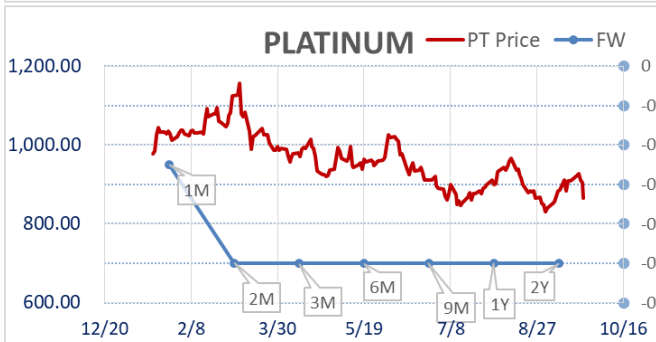
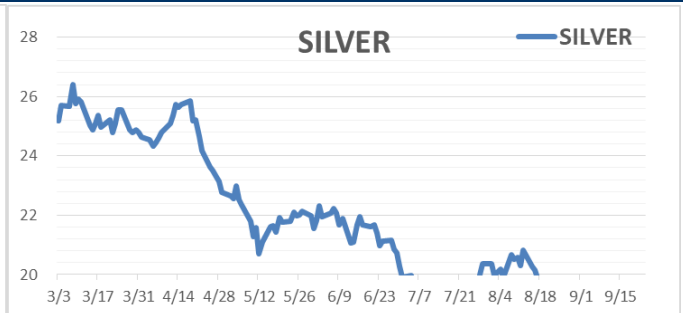
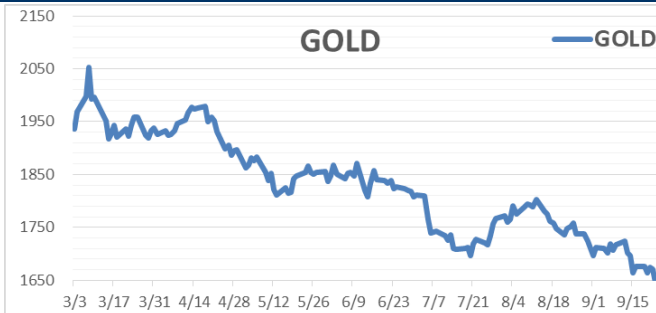
(단위: JPY)

	시가 (OPEN)	고가 (HIGH)	저가 (LOW)	종가 (CLOSE)	변동폭 (CHG)	거래량 (VOL)	미결제 약정(O/I)	
							금일	변동폭
							GOLD AUG23	7738.0
SILVER AUG23	88.6	88.6	85.4	85.4	-3.1	42	349	13
PLATINUM AUG23	3991	4011	3838	3853	-160	13371	16241	1805
PALLADIUM AUG23	0	0	0	0	0	0	0	0

4. SHFE Futures

SHFE	전일		금 일				금일 (\$/Toz)	변동폭	금일 (\$/Toz)	거래량
	SETTLE	시가	고가	저가	종가					
	SHFE GOLD OCT2	385.90	388.2	388.2	386.5	387.56				

LBMA/LPPM PRECIOUS METAL PRICES



Top News

1. 한국의 LG엔솔은 세 곳의 캐나다 광산 업체와 Lithium/Cobalt 공급 계약을 맺었다고 밝혔다. 이는 회사가 북미로의 진출을 한 발 더 나아가는 점을 시사한다. 회사는 이 계약이 북미에서 배터리 금속을 생산하는 광산 및 제조업체들과 중장기적인 공급계약을 맺기 위한 노력의 일환이라고 밝혔다. 미국 바이든 대통령이 서명한 인플레이션 감축 법안(IRA)는 자동차 배터리에 들어가는 필수 원자재들의 일정부분을 미국 및 미국의 자유무역 파트너국에서 생산된 것을 이용하도록 강제하고 있다.

2. 금일 발표된 주간 상해 재고는 다음과 같다.

	2022-09-23	2022-09-16	Change
CU	36,897	35,865	1,032
AL	209,998	206,945	3,053
ZN	55,789	58,407	-2,618
PB	73,264	79,745	-6,481
NI	3,120	3,427	-307
SN	1,891	1,992	-101

금일 주요 경제지표

- 미국 S&P 글로벌 미국 제조업 PMI	발표:	51.8	예상:	51.0	이전:	51.5
- 미국 S&P 글로벌 미국 서비스업 PMI	발표:	49.2	예상:	45.5	이전:	43.7

명일 주요 경제지표

- 미국 8월 시카고 연방 국자활동 지수	발표:		예상:		이전:	0.27
- 미국 달러스 연준 제조업 활동	발표:		예상:	-12	이전:	-12.9

Comments

- 뉴욕증시, 하락 출발. 연준, 올해말까지 125BP 인상 가능성도 시사
- 비철금속시장 폭락, 달러화 강세 및 금리 인상 여파 지속세에 위험자산 매각 쟁탈전

금일 뉴욕증시는 연방준비제도 긴축에 대한 우려 지속과 영국 금융시장 불안 여파에 하락 출발했다. 다우지수는 3만선 아래로 하락하며 2020년 이후 최저치를 경신했다. 연준은 앞서 기준금리를 75BP 인상한 데 이어 올해 말까지 금리를 추가로 125BP 인상할 가능성을 시사했다. 연준뿐만 아니라 글로벌 중앙은행들이 인플레이션을 억제하기 위해 당분간 공격적인 금리인상 기조를 유지할 것으로 시장이 판단하며 투자심리가 크게 위축됐다. 영국 정부는 이날 경제 성장을 촉진하기 위해 50년 만의 최대 규모 감세안을 발표했고 결과로 달러화 가치가 파운드화 대비 크게 올랐다. 유럽증시는 하락했고 WTI 11월물은 전장 대비 5.61% 하락한 배럴당 78.81달러에 거래됐다.

금일 비철금속시장은 6대 종목이 모두 큰 폭으로 하락 마감했다. 전기동 가격은 달러화 강세와 금리 인상 이후 불황에 타격을 입을 비철금속 수요의 우려로 두 달 만에 최저치로 하락했다. 코펜하겐 색소은행의 상품전략 책임자 Ole Hansen은 "거시적 전망은 금속 산업에 상당한 타격을 주고 있다."라며 "핵심은 중앙은행들이 인플레이션 억제를 위한 시도들로 경제가 침체에 빠지도록 내버려둘 것이라는 것"이라며 우려를 표명했다. 또한 전기동은 현재 톤당 7,475달러 이하로 떨어졌으며 트레이더들이 7월 15일 기록했던 6,955달러 지지선을 눈여겨보고 있다고 덧붙였다. 시장이 미국 금리의 공격적 인상이 예상했던 것보다 더 오래 지속될 가능성이 있다는 것을 깨달은 후 주가가 2년 만에 최저치를 기록하며 다른 위험자산들도 매각 쟁탈전에 휩쓸렸다. 전문가들은 한동안 이런 추세가 지속될 것으로 보고 있다.

글로벌상품영업팀: 정지호 / 김정원

Compliance Notice

본 자료는 투자자의 이해를 돕기 위해 참고가 되는 정보 제공을 목적으로 하는 참고자료이며 투자정보 등의 대외제공에 관한 당사의 내부통제기준을 준수하고 있습니다. 본 자료는 당사 고객들에게 배포되는 자료로서 조사 내용은 당사의 글로벌상품영업팀에서 신뢰할 수 있는 자료와 정보를 이용하여 작성한 것이나, 당사는 그 정확성이나 완전성을 보장할 수 없습니다. 파생상품은 높은 가격변동성으로 인해 단기간에 투자원금의 전부 또는 상당부분을 손실할 수 있으며, 원금을 보장하는 상품이 아닙니다. 따라서 파생상품의 종류, 종목, 매매의 구분과 방법에 등에 관한 결정은 투자자 여러분의 판단과 책임하에 투자를 하여야 하며, 본 자료의 내용에 의거하여 행해진 일체의 투자의 결과에 대하여 어떠한 책임도 지지 않으며, 법적 분쟁에서 책임소재를 판단하기 위한 증빙자료로 사용 될수 없습니다. 본 자료는 당사의 동의 없이 무단으로 복제/전송/인용/배포/변형/대여 및 상업적으로 이용하는 행위는 법적으로 금지되어 있습니다.