

Daily Metal Bulletin

2022-09-22

Consulting/ Dealing Room: (02) 3774-0311 ~ 0321

FAX: (02) 761-2264 / 2265

글로벌상품영업팀

Metals

	전일 증가	금 일				변동폭	Cash - 3M		미결제약정(O/I)	
		시가	고가(B)	저가(A)	종가(A)		BID	ASK	전일	변동폭
전기동(Cash)	7,736.50	7,680.00	7,844.00	7,649.00	7,732.00	-4.50				
전기동(3M)	7,675.50	7,621.00	7,785.00	7,590.00	7,673.00	-2.50	57.00	59.00	241,730	-2,195
알루미늄(Cash)	2,188.50	2,187.35	2,229.85	2,187.35	2,214.85	26.35				
알루미늄(3M)	2,211.50	2,200.50	2,243.00	2,200.50	2,228.00	16.50	-17.15	-13.15	572,446	-6,597
아연	3,104.00	3,085.00	3,148.50	3,080.50	3,110.50	6.50	14.75	16.75	192,668	-1,090
납(연)	1,849.50	1,849.50	1,897.00	1,843.00	1,865.50	16.00	-15.24	-13.24	89,396	-1,285
니켈	25,000.00	25,000.00	25,160.00	24,360.00	24,540.00	-460.00	-85.00	-75.00	148,387	-351
주석	21,150.00	21,395.00	21,700.00	21,105.00	21,605.00	455.00	60.00	70.00	12,497	268

* Base Metal 증가는 COMEX 종료시점 기준 (LONDON 18시00분)

2. LME Official Settlement Prices (AM 2nd Ring)

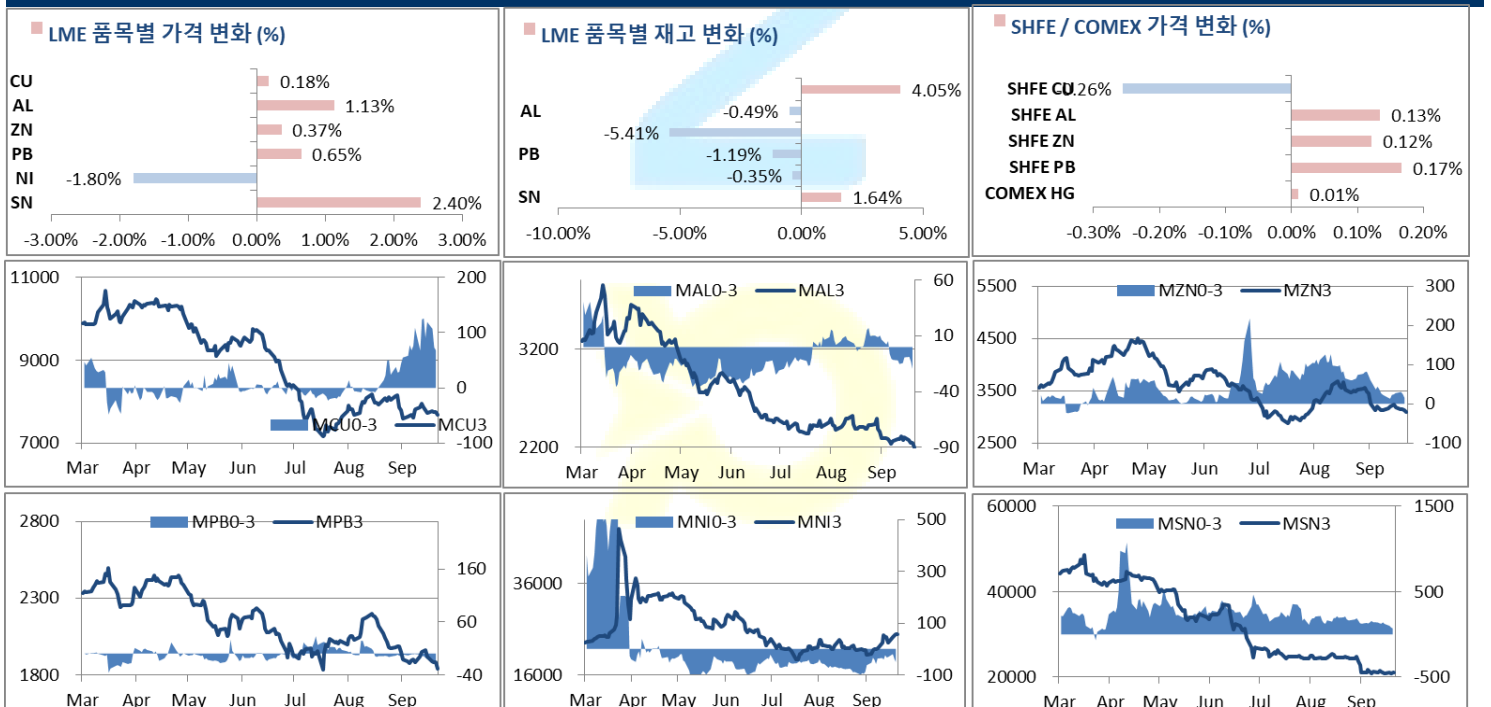
	금 일		당월평균		전월평균		LME 정산가 (LONDON 17시00분)				
	Cash	3M	Cash	Cash	3M	Cash	3M	Oct	Nov	Dec	
전기동	7815.00	7737.00	7820.81	7960.98	7954.20	7739.00	7680.00	7749.00	7717.00	7684.00	
알루미늄	2195.50	2215.50	2259.53	2431.32	2424.11	2213.35	2228.50	2225.85	2223.35	2230.10	
아연	3131.50	3121.00	3203.34	3572.91	3485.45	3122.25	3106.50	3123.75	3119.25	3108.50	
납(연)	1877.00	1889.00	1899.75	2077.91	2075.07	1837.26	1851.50	1847.76	1850.76	1852.25	
니켈	24525.00	24565.00	22838.75	21997.73	22088.18	24482.00	24562.00	24502.00	24535.00	24563.00	
주석	21745.00	21625.00	21407.19	24511.36	24290.91	21715.00	21650.00	21745.00	21705.00	21655.00	

3. LME Evening Valuation

EV Metals

품목	코발트 (LME Fastmarket MB)		리튬 (LME Fastmarket MB)		LME Cobalt (Fastmarket MB)		LME Lithium (Fastmarket MB)	
	2022-09-22	2022-09-22	2022-09-22	2022-09-22	최근월물	3번째 월물	최근월물	3번째 월물
기준일	2022-09-22	2022-09-22	2022-09-22	2022-09-22	\$87,064	\$82,064	\$73,100	\$73,100
만기월물	Sep22	Nov22	Sep22	Nov22	\$87,064	\$82,064	\$73,100	\$73,100
증가	55782.20	56305.60	77214.29	77200.00	\$77,064	\$72,064	\$73,100	\$73,100
전일대비등락	0	110.23	333	200	\$67,064	\$62,064	\$73,100	\$73,100
등락%	0.00%	0.20%	0.43%	0.26%	\$62,064	\$57,064	\$73,100	\$73,100

LME BASE METALS PRICE



4. LME Stocks

	전일 최종재고	반입 (IN)	반출 (OUT)	금일 최종재고	변동폭	ON WRNT	CANCELLED WRNT	CW 변동폭
전기동	118000	5075	300	122775	4775	113700	9075	-2800
알루미늄	343325	0	1675	341650	-1675	278325	63325	-1400
아연	67500	125	3775	63850	-3650	50525	13325	-3050
납 (연)	33500	0	400	33100	-400	30875	2225	100
니켈	52434	408	594	52248	-186	44748	7500	-498
주석	4885	90	10	4965	80	4345	620	50

5. SHFE 재고

* 상해 재고는 주간 단위로 업데이트 됩니다.

	09/09 재고	변동량	변동율	09/16 재고
전기동	36371	-506	-1.39%	35865
알루미늄	194917	12028	6.17%	206945
아연	63227	-4820	-7.62%	58407
납 (연)	67290	12455	18.51%	79745

6. SHFE/ COMEX

기준환율 USD/CNY =

7.0790

SHFE	전일 SETTLE	금 일				금일 SETTLE	(\$/Ton)	변동폭	(\$/Ton)	거래량
		시가	고가	저가	종가					
Shanghai Futures Exchange (SHFE)										
(단위:CNY)										
CU OCT2	62,550	62290	62850	61890	62390	62390	8813.39	-160.00	-22.65	118153
AL OCT2	18,585	18590	18775	18450	18610	18610	2628.90	25.00	3.54	191262
ZN OCT2	24,650	24620	25005	24420	24680	24680	3486.37	30.00	4.25	191860
PB OCT2	14,965	14925	15050	14910	14990	14990	2117.53	25.00	3.54	41744
NI OCT2	197,740	198770	200750	192160	196150	196150	27708.72	-1590.00	-225.10	163867
SN OCT2	180,960	181680	186800	180040	183100	183100	25865.24	2140.00	302.97	147782
COMEX										
CU DEC22	3.4710	3.4400	3.5220	3.4205	3.4675	3.4675	7644.52	0.0005	1.10	58,902

7. SHFE-LME SPREAD

	CNY=	LME 3M (CNY)	LME 최근월물 (CNY)	증치세	LME 3M (CNY incl.증치세)	LME 최근월물 (CNY incl.증치세)	SHFE 3개월물	SHFE 최근월물	SHFE-LME 최근월물 (USD)
CU	7.0635	53,983	54,470	13%	61,001	61,551	61,460	61,870	45.12
AL	7.0635	15,554	15,535	13%	17,576	17,555	18,435	18,545	140.20
ZN	7.0635	21,939	22,061	13%	24,791	24,929	23,935	24,295	-89.76
PB	7.0635	13,198	13,172	13%	14,914	14,884	14,965	14,975	12.87
NI	7.0635	175,881	175,457	13%	198,746	198,267	190,390	193,410	-687.59
SN	7.0635	151,230	151,901	13%	170,889	171,648	177,360	179,530	1,115.93

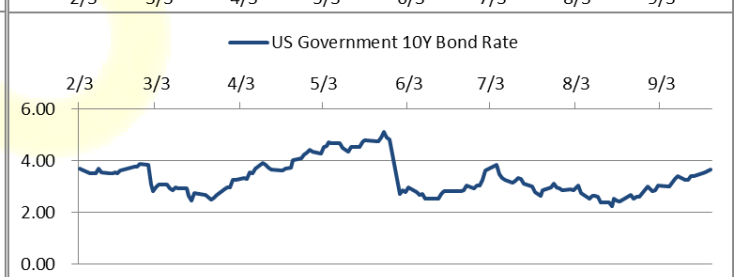
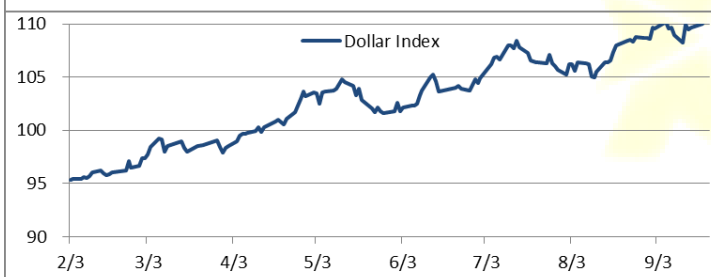
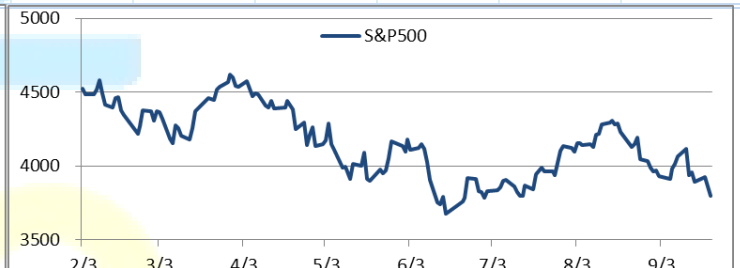
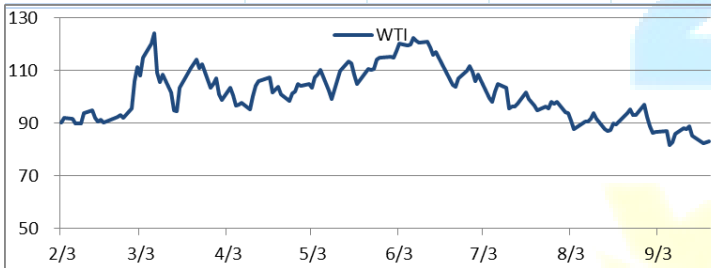
Market Factors

1. 주요시장 DATA

Updated at :

02:01:31 AM

	S&P	다우존스	미국채 (10Y)	WTI	달러/원	유로화	일본엔화	호주달러	남아공화	LMEX
종가	3767.99	30132.86	112 29/32	83.57	1404.57	0.9841	142.3700	0.6644	17.6173	3655.30
전일비	-21.94	-50.92	-1 11/32	0.63	9.51	-0.0032	-2.03	0.00	-0.09	8.1000
%CHG	-0.58 %	-0.17 %	-1.16 %	0.76 %	0.68 %	-0.33 %	-1.43 %	-0.15 %	-0.49 %	0.22 %



Precious Metals

1. Spot Precious Metals (LBMA/ LPPM)

(단위: USD)

	SPOT			LBMA / LPPM Price(구 London Fix)	
	현재가 (ASK)	고가	저가	AM	PM
	GOLD	1675.50	1684.69	1655.90	1671.85
SILVER	19.600	19.850	19.259	19.585	
PLATINUM	911.50	915.16	897.30	911.00	911.00
PALLADIUM	2176.55	2188.97	2092.24	2151.00	2169.00

2. COMEX Futures

(단위: USD)

	시가 (OPEN)	고가 (HIGH)	저가 (LOW)	종가 (CLOSE)	변동폭 (CHG)	거래량 (VOL)	미결제 약정(O/I)		거래소 재고	
							금일	변동폭	금일재고	변동폭
GOLD DEC22	1683	1693.50	1663.30	1682.20	6.50	213277	376423	-2201	26947911	-120565
SILVER DEC22	19.65	19.89	19.25	19.60	0.12	57191	116324	-570	317578867	1098943
PLATINUM OCT22	912	918.80	895.60	906.20	-9.80	16592	18967	-4031	223526	2001
PALLADIUM DEC22	2146	2194.00	2084.00	2176.00	52.50	976	5839	35	66382	0

3. TOCOM Futures

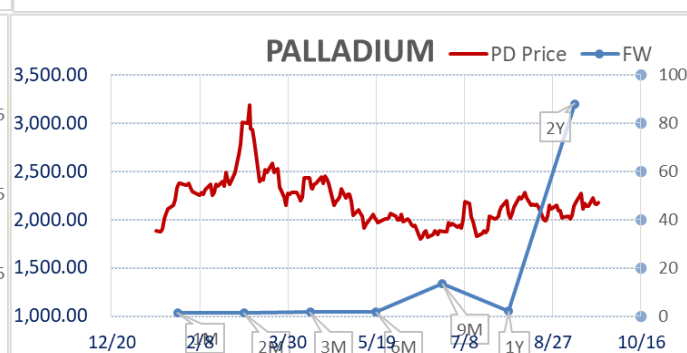
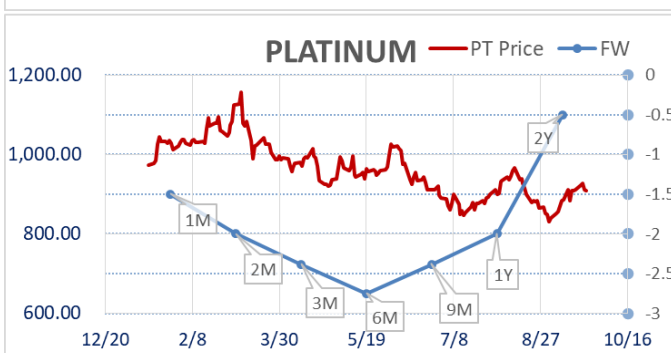
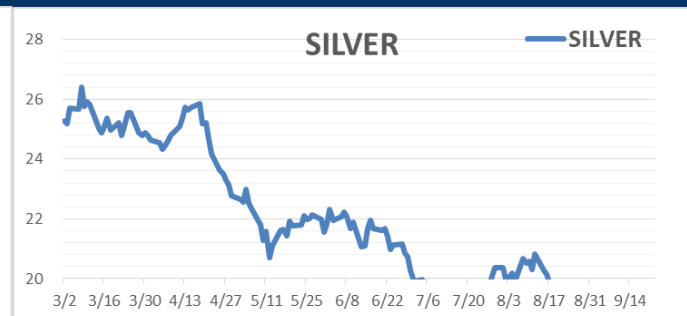
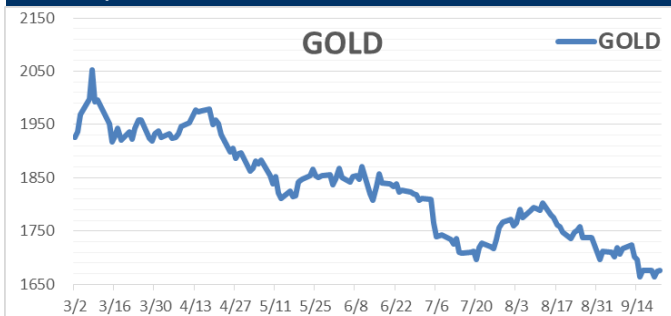
(단위: JPY)

	시가 (OPEN)	고가 (HIGH)	저가 (LOW)	종가 (CLOSE)	변동폭 (CHG)	거래량 (VOL)	미결제 약정(O/I)	
							금일	변동폭
GOLD AUG23	7738.0	7752.0	7551.0	7630.0	-87.0	41985	20201	2413
SILVER AUG23	88.6	88.6	86.9	87.7	-0.8	13	349	13
PLATINUM AUG23	3991	4011	3942	3956	-57	7249	16241	1805
PALLADIUM AUG23	0	0	0	0	0	0	0	0

4. SHFE Futures

SHFE	전일	금 일				금일	(\$/Toz)	변동폭	(\$/Toz)	거래량
	SETTLE	시가	고가	저가	종가	SETTLE				
SHFE GOLD OCT2	385.38	387.08	387.18	384.26	385.9	385.9	54.51	0.52	2.36	74938

LBMA/LPPM PRECIOUS METAL PRICES



Top News

1. 네덜란드 노동조합인 FNV는 2023년 말까지 금속과 전기 산업 노동자들의 평균 임금이 9% 올리는 것에 노조가 합의했다고 밝혔다. ASML, Philips, Siemens 등을 포함한 회사의 16만 명의 노동자들이 이에 포함된다. 또한 9%의 인상은 다른 산업들의 평균 인상율인 3.3% 대비 높은 수준이다. 현재 네덜란드는 구인난이 이어지고 있고 8월 실업률은 3.8%에 불과하다. 인력난은 특히 기술직에 집중되어 있다.
2. 글로벌 Crude Steel 생산량이 8월 들어 전년 대비 3% 감소하였다. World Steel Association은 8월 Crude Steel 생산량이 150.6M톤이라고 밝혔다. 다만세계 최대 생산국이자 소비국인 중국의 8월 생산량은 전년 대비 0.5% 증가한 83.9%를 기록하였다.

금일 주요 경제지표

- 미국 FOMC 금리 결정 (상한)	발표:	3.25%	예상:	3.25%	이전:	2.50%
- 미국 2분기 경상수지	발표:	-\$251.1b	예상:	-\$260.0b	이전:	-\$291.4b
- 미국 신규 실업수당 청구건수	발표:	213k	예상:	217k	이전:	213k

명일 주요 경제지표

- 미국 S&P 글로벌 미국 제조업 PMI	발표:		예상:	51.0	이전:	51.5
- 미국 S&P 글로벌 미국 서비스업 PMI	발표:		예상:	45.5	이전:	43.7

Comments

- 뉴욕증시, 고강도 긴축 지속 우려에 하락 출발
- 비철금속시장 상승 마감, 달러화 약세 및 중국 수요 호재로 작용

금일 뉴욕증시는 연준의 고강도 긴축 지속 우려에 하락 출발했다. 연준은 전날 단행된 75BP 금리 인상 이후에도 고강도 긴축을 이어갈 것을 시사했다. 투자자들은 연준의 행보와 통화정책 회의 여파를 소화하며 주시하고 있다. 연준 위원들은 올해 말에 기준금리가 4.4%까지 오르고, 내년에도 4.6%까지 오를 것으로 내다봤다. 올해 말까지 두 번의 남은 회의 동안 금리가 1.25% 인상되어야 한다는 점에서 다음 회의에서도 전날과 동일한 75BP 인상 가능성을 열어둬야 한다는 의미이다. 주요국들도 금리 인상 대열에 합류하기 시작했다. 이러한 글로벌 긴축 흐름이 가속화되며 세계 경기 침체 우려는 또다시 커지고 있다. 유럽 증시는 하락했고 WTI 11월물은 상승해 배럴당 84.7 달러에 거래되었다.

금일 비철금속시장은 상승 마감했다. 전기동 가격은 달러화 약세와 경기부양책이 중국의 주요 금속 소비국들의 수요를 끌어올릴 것이라는 낙관론에 힘입어 3일 연속 하락세에 중지부를 찍었다. 달러 지수는 일본이 통화 시장에 1998년 이후 처음으로 개입하며 약화됐다. 런던 위즈덤트리의 상품 전략가 Nitesh Shah는 "달러화 약세는 확실히 시장에 도움이 된다"며 "물음표는 연준이 금리 인상에 매파적일 때 얼마나 오래 지속될 수 있는냐이다. 또한 중국 데이터는 완화된 통화 및 재정 정책이 산업 금속에 대한 최종 수요 측면에서 어느 정도 결실을 맺기 시작했다는 희망을 주고 있다"고 언급했다. 상하이화 화요일, 침체된 경제 성장을 되살려야 한다는 국가 정책 입안자들의 요구에 따라 1조 8천억 위안 규모의 인프라 프로젝트를 발표했고 건설업에 사용되는 금속으로 인해 수요 및 가격에 영향을 미쳤다. 비철금속의 재고도 가격에 영향을 미치는데, 세계 정제 구리 시장은 7월 3만 톤의 적자를 보여 올해 첫 7개월동안의 적자 수준이 12만 6천 톤으로 집계되었다.

글로벌상품영업팀: 정지호 / 김정원

Compliance Notice

본 자료는 투자의 이해를 돕기 위해 참고가 되는 정보 제공을 목적으로 하는 참고자료이며 투자정보 등의 대외제공에 관한 당사의 내부통제기준을 준수하고 있습니다. 본 자료는 당사 고객들에게 배포되는 자료로서 조사 내용은 당사의 글로벌상품영업팀에서 신뢰할 수 있는 자료와 정보를 이용하여 작성한 것이나, 당사는 그 정확성이나 완전성을 보장할 수 없습니다. 파생상품은 높은 가격변동성으로 인해 단기간에 투자원금의 전부 또는 상당부분을 손실할 수 있으며, 원금을 보장하는 상품이 아닙니다. 따라서 파생상품의 종류, 종목, 매매의 구분과 방법에 등에 관한 결정은 투자자 여러분의 판단과 책임에 투자를 하여야 하며, 본 자료의 내용에 의거하여 행해진 일체의 투자의 결과에 대하여 어떠한 책임도 지지 않으며, 법적 분쟁에서 책임소재를 판단하기 위한 증빙자료로 사용 될수 없습니다. 본 자료는 당사의 동의 없이 무단으로 복제/전송/인용/배포/변형/대여 및 상업적으로 이용하는 행위는 법적으로 금지되어 있습니다.