

# Daily Metal Bulletin

2022-09-21

Consulting/ Dealing Room: (02) 3774-0311 ~ 0321

FAX: (02) 761-2264 / 2265

글로벌상품영업팀

## Metals

	전일 증가	금 일				변동폭	Cash - 3M		미결제약정(O/I)	
		시가	고가(B)	저가(A)	종가(A)		BID	ASK	전일	변동폭
전기동(Cash)	7,821.00	7,802.50	7,839.00	7,721.00	7,736.50	-84.50				
전기동(3M)	7,751.00	7,741.50	7,778.00	7,660.00	7,675.50	-75.50	57.00	61.00	243,925	-4,261
알루미늄(Cash)	2,233.25	2,227.50	2,236.50	2,175.00	2,188.50	-44.75				
알루미늄(3M)	2,251.00	2,250.50	2,259.50	2,198.00	2,211.50	-39.50	-27.00	-23.00	579,043	-7,277
아연	3,124.00	3,124.00	3,159.00	3,090.00	3,104.00	-20.00	12.50	14.50	193,758	-4,318
납 (연)	1,876.50	1,870.00	1,882.50	1,834.00	1,849.50	-27.00	-18.00	-16.00	90,681	-591
니켈	24,900.00	25,300.00	25,700.00	24,550.00	25,000.00	100.00	-72.00	-62.00	148,738	-601
주석	21,250.00	21,290.00	21,565.00	21,000.00	21,150.00	-100.00	50.00	60.00	12,229	-501

\* Base Metal 증가는 COMEX 종료시점 기준 (LONDON 18시00분)

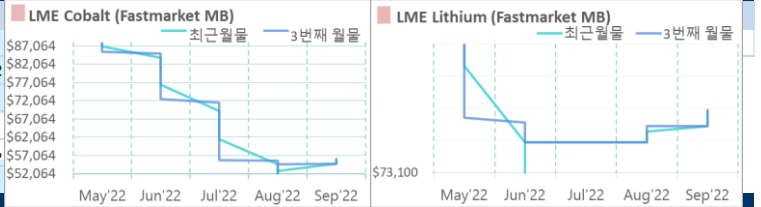
### 2. LME Official Settlement Prices (AM 2nd Ring)

	금 일		당월평균		전월평균		LME 정산가 (LONDON 17시00분)				
	Cash	3M	Cash	Cash	3M	Cash	3M	Oct	Nov	Dec	
전기동	7761.50	7710.50	7821.20	7960.98	7954.20	7749.00	7690.00	7757.00	7724.00	7690.00	
알루미늄	2191.00	2218.00	2263.80	2431.32	2424.11	2177.50	2202.50	2192.00	2195.00	2202.50	
아연	3132.00	3127.00	3208.13	3572.91	3485.45	3112.00	3098.50	3114.50	3110.75	3098.50	
납 (연)	1847.00	1870.00	1901.27	2077.91	2075.07	1820.00	1837.00	1832.50	1835.99	1837.00	
니켈	24860.00	24905.00	22726.33	21997.73	22088.18	24882.00	24949.00	24894.00	24921.00	24949.00	
주석	21635.00	21355.00	21384.67	24511.36	24290.91	21225.00	21170.00	21265.00	21225.00	21170.00	

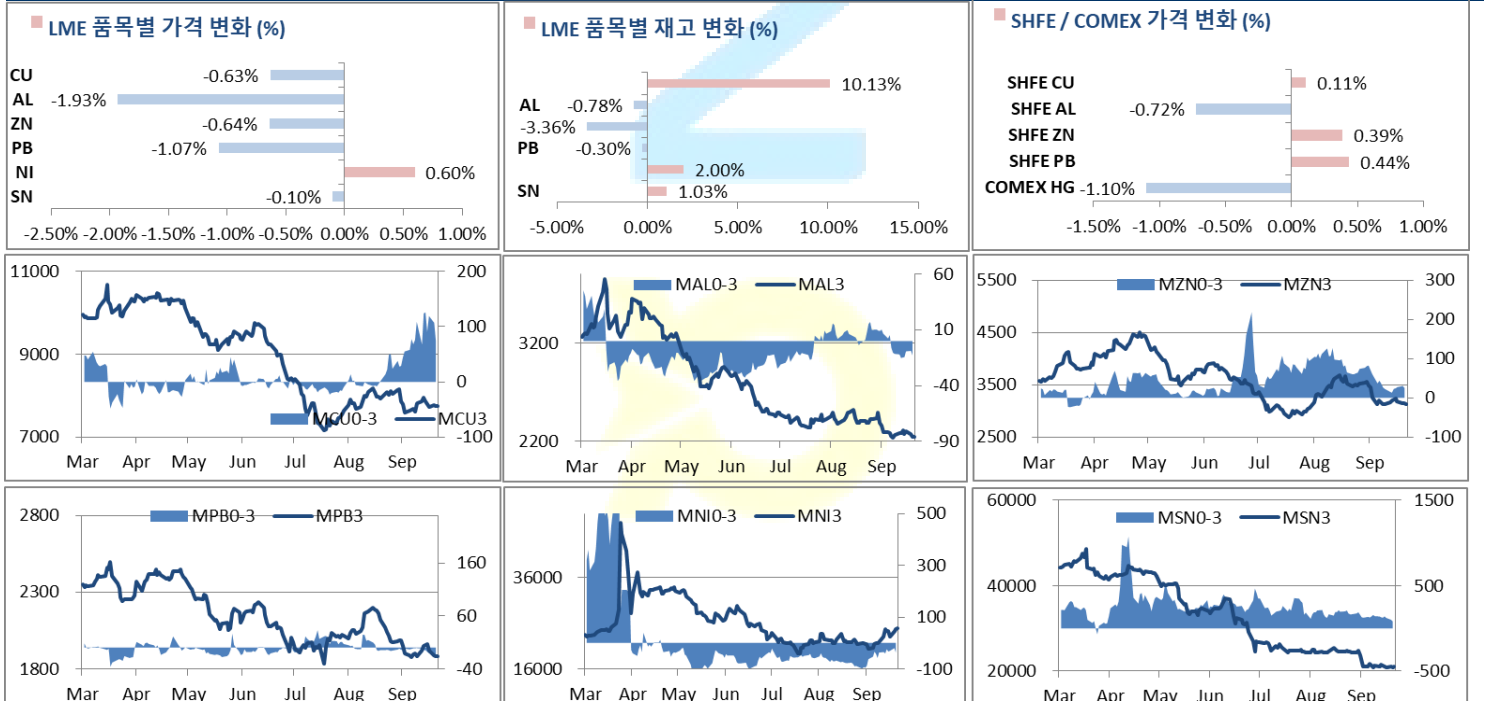
### 3. LME Evening Valuation

### EV Metals

품목	코발트 (LME Fastmarket MB)		리튬 (LME Fastmarket MB)	
	2022-09-21	2022-09-21	2022-09-21	2022-09-21
기준일	2022-09-21	2022-09-21	2022-09-21	2022-09-21
만기월물	Sep22	Nov22	Sep22	Nov22
증가	55782.20	56195.37	76880.95	77000.00
전일대비등락	83.98	110.23	0	0
등락%	0.15%	0.20%	0.00%	0.00%



### LME BASE METALS PRICE



4. LME Stocks

	전일 최종재고	반입 (IN)	반출 (OUT)	금일 최종재고	변동폭	ON WRNT	CANCELLED WRNT	CW 변동폭
전기동	107150	11200	350	118000	10850	106125	11875	-350
알루미늄	346025	0	2700	343325	-2700	278600	64725	-2700
아연	69850	100	2450	67500	-2350	51125	16375	-2200
납 (연)	33600	0	100	33500	-100	31375	2125	-100
니켈	51408	1050	24	52434	1026	44436	7998	48
주석	4835	50	0	4885	50	4315	570	110

5. SHFE 재고

\* 상해 재고는 주간 단위로 업데이트 됩니다.

	09/09 재고	변동량	변동율	09/16 재고
전기동	36371	-506	-1.39%	35865
알루미늄	194917	12028	6.17%	206945
아연	63227	-4820	-7.62%	58407
납 (연)	67290	12455	18.51%	79745

6. SHFE/ COMEX

기준환율 USD/CNY =

7.0501

SHFE	전일 SETTLE	금 일				금일 SETTLE	(\$/Ton)	변동폭	(\$/Ton)	거래량
		시가	고가	저가	종가					
Shanghai Futures Exchange (SHFE)										
(단위:CNY)										
CU OCT2	62,480	62400	62970	62260	62550	62550	8872.21	70.00	9.93	77123
AL OCT2	18,720	18655	18750	18465	18585	18585	2636.13	-135.00	-19.15	192004
ZN OCT2	24,555	24650	24850	24430	24650	24650	3496.40	95.00	13.47	152770
PB OCT2	14,900	14980	15005	14935	14965	14965	2122.66	65.00	9.22	27544
NI OCT2	194,410	194410	202800	194400	197740	197740	28047.83	3330.00	472.27	142179
SN OCT2	177,670	177000	183690	176800	180960	180960	25667.72	3290.00	466.59	143898
COMEX										
CU DEC22	3.4670	3.4995	3.5160	3.4565	3.4645	3.4645	7637.91	-0.0385	-84.88	47,341

7. SHFE-LME SPREAD

	CNY=	LME 3M (CNY)	LME 최근월물 (CNY)	증치세	LME 3M (CNY incl.증치세)	LME 최근월물 (CNY incl.증치세)	SHFE 3개월물	SHFE 최근월물	SHFE-LME 최근월물 (USD)
CU	7.0511	54,621	55,094	13%	61,722	62,256	61,660	62,070	-26.37
AL	7.0511	15,830	15,756	13%	17,888	17,804	18,460	18,525	102.26
ZN	7.0511	22,035	22,148	13%	24,899	25,027	23,925	24,280	-105.90
PB	7.0511	13,186	13,154	13%	14,900	14,864	14,950	14,960	13.64
NI	7.0511	179,803	179,415	13%	203,177	202,739	190,100	193,820	-1264.94
SN	7.0511	149,871	150,541	13%	169,354	170,111	174,900	177,190	1,003.91

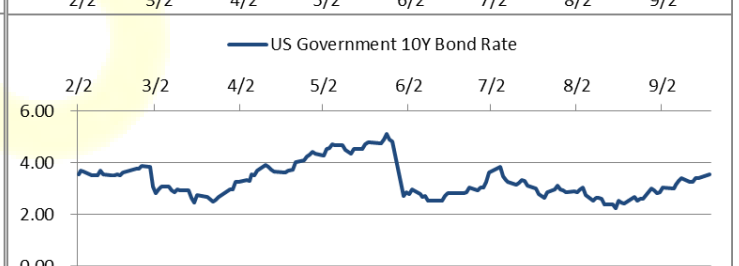
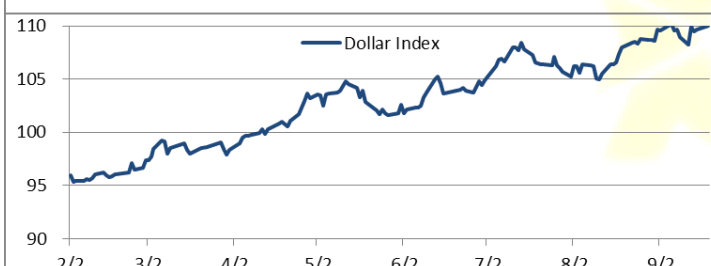
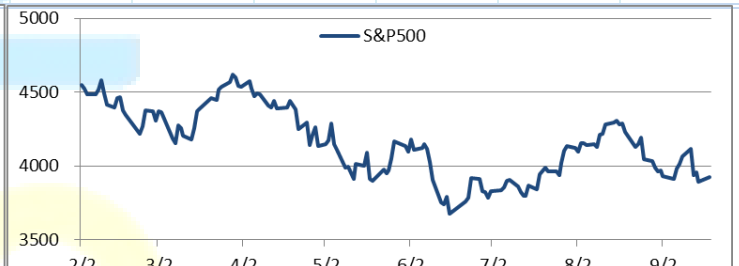
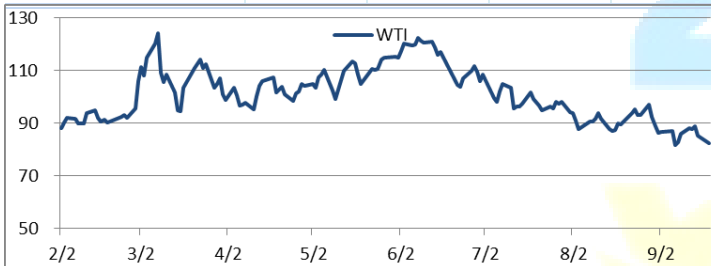
Market Factors

1. 주요시장 DATA

Updated at :

02:01:09 AM

	S&P	다우존스	미국채 (10Y)	WTI	달러/원	유로화	일본엔화	호주달러	남아공화	LMEX
종가	3878.94	30811.08	113 21/32	83.61	1395.06	0.9873	144.4000	0.6654	17.7038	3647.20
전일비	23.01	104.85	- 6/32	-0.33	0.72	-0.0106	0.78	0.00	-0.01	-37.3000
%CHG	0.60 %	0.34 %	-0.16 %	-0.39 %	0.05 %	-1.07 %	0.54 %	-0.60 %	-0.07 %	-1.02 %



## Precious Metals

### 1. Spot Precious Metals (LBMA/ LPPM)

(단위: USD)

	SPOT			LBMA / LPPM Price(구 London Fix)	
	현재가 (ASK)	고가	저가	AM	PM
	GOLD	1665.72	1676.99	1662.00	1674.45
SILVER	19.429	19.740	19.260	19.510	
PLATINUM	919.08	936.83	915.77	931.00	927.00
PALLADIUM	2128.68	2204.77	2118.65	2184.00	2171.00

### 2. COMEX Futures

(단위: USD)

	시가 (OPEN)	고가 (HIGH)	저가 (LOW)	종가 (CLOSE)	변동폭 (CHG)	거래량 (VOL)	미결제 약정(O/I)		거래소 재고	
							금일	변동폭	금일재고	변동폭
							GOLD DEC22	1673	1686.70	1669.60
SILVER DEC22	19.27	19.77	19.23	19.42	0.24	42964	116894	-764	318677810	1079104
PLATINUM OCT22	924	943.50	915.10	915.70	-7.10	17898	22998	-2744	225527	0
PALLADIUM DEC22	2162	2209.00	2116.00	2123.50	-47.00	918	5804	-98	66382	1517

### 3. TOCOM Futures

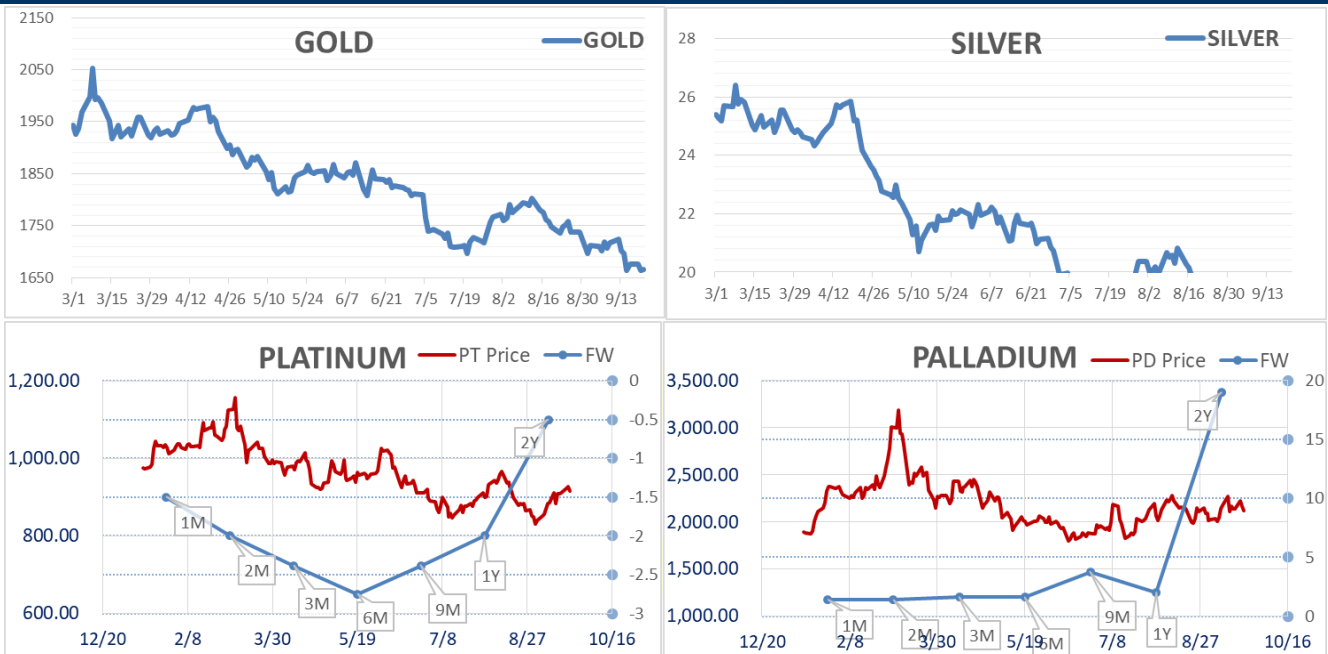
(단위: JPY)

	시가 (OPEN)	고가 (HIGH)	저가 (LOW)	종가 (CLOSE)	변동폭 (CHG)	거래량 (VOL)	미결제 약정(O/I)	
							금일	변동폭
							GOLD AUG23	7690.0
SILVER AUG23	87.5	88.7	87.5	87.6	1.1	26	336	1
PLATINUM AUG23	4077	4109	4017	4034	-35	5925	14436	736
PALLADIUM AUG23	0	0	0	0	0	0	0	0

### 4. SHFE Futures

SHFE	전일		금 일				금일 (\$/Toz)	변동폭	금일 (\$/Toz)	거래량
	SETTLE	시가	고가	저가	종가					
	SHFE GOLD OCT2	385.46	385.48	387.36	384.14	385.38				

## LBMA/LPPM PRECIOUS METAL PRICES



### Top News

1. LME는 Rusal의 재고가 LME로 들어오고 있는 것 같지는 않다고 밝혔다. 이는 Bloomberg에서 Rusal이 재고를 LME 창고에 Delivery하려고 한다는 뉴스 이후 발표된 사항이다. 현재 Rusal과 Rusal이 만든 Aluminum은 러시아-우크라이나 전쟁 이후에도 경제 제재를 받고 있지 않다. Bloomberg는 Rusal이 블라디보스토크에 있는 재고를 Asia LME 창고로 옮기려고 한다고 보도하였다.
2. 호주의 Brixlegg은 저탄소 Copper 프리미엄을 톤 당 295유로로 제안하였다. Brixlegg은 내년도 저탄소 Copper 프리미엄을 제안하면서 추가적으로 에너지 고비용으로 인한 변동 비용 또한 제안하였다. Brixlegg의 2022년 프리미엄은 Codelco와 Aurubis의 프리미엄인 \$128 및 \$123과 비슷한 수준이었다. 회사는 최근 환경에 민감한 시장이 있다며 이 시장에 저탄소 Copper를 판매할 것이라고 밝혔다.

### 금일 주요 경제지표

- 미국 MBA 주택투자 신청지수	발표:	3.80%	예상:	-	이전:	-1.20%
- 미국 8월 기준주택매매	발표:	4.80m	예상:	4.69m	이전:	4.81m

### 명일 주요 경제지표

- 미국 FOMC 금리 결정 (상한)	발표:		예상:	3.25%	이전:	2.50%
- 미국 2분기 경상수지	발표:		예상:	-\$260.0b	이전:	-\$291.4b
- 미국 신규 실업수당 청구건수	발표:		예상:	4.69m	이전:	4.81m

### Comments

- 뉴욕증시, 예상된 75BP 금리인상에 반등 상승 출발
- 비철금속시장 하락 마감, 기준금리 여파 등으로 알루미늄 2021년 3월 이후 최저가

금일 뉴욕증시는 연준 금리 인상에 대비하며 상승 출발했다. 미국의 8월 CPI (소비자물가지수)가 예상치를 웃돌고 제롬 파월 연준 의장이 잭슨홀 연설에서 인플레이션 억제 의지를 강조하며 연준이 세 번째 '자이언트 스텝'을 밟을 것이라는 전망이 우세해졌다. 연준이 금리를 75BP 인상하면 기준 금리는 3% ~ 3.25%로 인상돼 중립 금리 수준인 2.5%를 웃돌게 된다. 뉴욕증시 전문가들은 중앙은행들이 인플레이션을 낮추기 위해 기준보다 더 오래, 더 매파적으로 금리를 인상해야 하는 상황이라 지적했다. 시장이 예상했던 것과 크게 다르지 않아 숨을 고르는 분위기도 잠시 형성되는 듯 하나 인플레이션 및 기준금리에 대한 우려는 장기 지속될 것으로 보인다.

금일 비철금속시장은 하락 마감했다. 특히 알루미늄은 미 기준금리 인상으로 악화될 경제성장에 대비하며 2021년 3월 이후 가장 낮은 가격으로 폭락했다. 20년 최고치에 도달한 달러 지수는 타 통화 비철금속 구매자들에게 압박을 가하고 있으며 푸틴이 더 많은 군대 동원 명령을 통해 우크라이나 갈등을 고조시키며 상황은 악화되고 있다. 높은 에너지 비용으로 유럽의 알루미늄 제련소들은 생산량을 연간 110만 톤 감축해야 했으며 일부 중국 제련소들은 에너지 할당제에 직면해있다. 그러나 국제알루미늄협회(IAI) 자료에 따르면 8월 전세계 알루미늄 생산량은 588만 8000톤으로 전년 동기 대비 3.5% 증가했고 알루미늄 LME재고도 꾸준히 증가하는 추세이다. 연준의 금리 인상 발표 및 미 인플레이션 우려 등 여러 거시적 요소로 인해 비철금속 시장도 한동안 쉽게 방향성을 잡지는 못할 것으로 사료된다.

글로벌상품영업팀: 정지호 / 김정원

### Compliance Notice

본 자료는 투자의 이해를 돕기 위해 참고가 되는 정보 제공을 목적으로 하는 참고자료이며 투자정보 등의 대외제출에 관한 당사의 내부통제기준을 준수하고 있습니다. 본 자료는 당사 고객들에게 배포되는 자료로서 조사 내용은 당사의 글로벌상품영업팀에서 신뢰할 수 있는 자료와 정보를 이용하여 작성한 것이나, 당사는 그 정확성이나 완전성을 보장할 수 없습니다. 파생상품은 높은 가격변동성으로 인해 단기간에 투자원금의 전부 또는 상당부분을 손실할 수 있으며, 원금을 보장하는 상품이 아닙니다. 따라서 파생상품의 종류, 종목, 매매의 구분과 방법에 등에 관한 결정은 투자자 여러분들의 판단과 책임하에 투자를 하여야 하며, 본 자료의 내용이 의거하여 행해진 일체의 투자의 결과에 대하여 어떠한 책임도 지지 않으며, 법적 분쟁에서 책임소재를 판단하기 위한 증빙자료로 사용 될수 없습니다. 본 자료는 당사의 동의 없이 무단으로 복제/전송/인용/배포/변형/대여 및 상업적으로 이용하는 행위는 법적으로 금지되어 있습니다.