

Daily Metal Bulletin

2022-09-20

Consulting/ Dealing Room: (02) 3774-0311 ~ 0321

FAX: (02) 761-2264 / 2265

글로벌상품영업팀

Metals

	전일 증가	금 일				변동폭	Cash - 3M		미결제약정(O/I)	
		시가	고가(B)	저가(A)	종가(A)		BID	ASK	전일	변동폭
전기동(Cash)	7,847.50	7,884.50	7,919.00	7,790.00	7,821.00	-26.50				
전기동(3M)	7,772.50	7,814.50	7,849.00	7,720.00	7,751.00	-21.50	66.00	70.00	248,186	199
알루미늄(Cash)	2,240.50	2,238.25	2,253.25	2,223.25	2,233.25	-7.25				
알루미늄(3M)	2,251.50	2,256.00	2,271.00	2,241.00	2,251.00	-0.50	-21.75	-17.75	586,320	-3,497
아연	3,159.00	3,162.50	3,200.00	3,120.00	3,124.00	-35.00	14.75	16.75	198,076	-2,655
납(연)	1,882.50	1,885.00	1,902.50	1,876.50	1,876.50	-6.00	-19.25	-17.25	91,272	-1,778
니켈	24,625.00	24,600.00	25,200.00	24,550.00	24,900.00	275.00	-56.00	-46.00	149,339	-4,144
주석	21,095.00	20,510.00	21,250.00	20,510.00	21,250.00	155.00	65.00	75.00	12,730	-163

* Base Metal 증가는 COMEX 종료시점 기준 (LONDON 18시00분)

2. LME Official Settlement Prices (AM 2nd Ring)

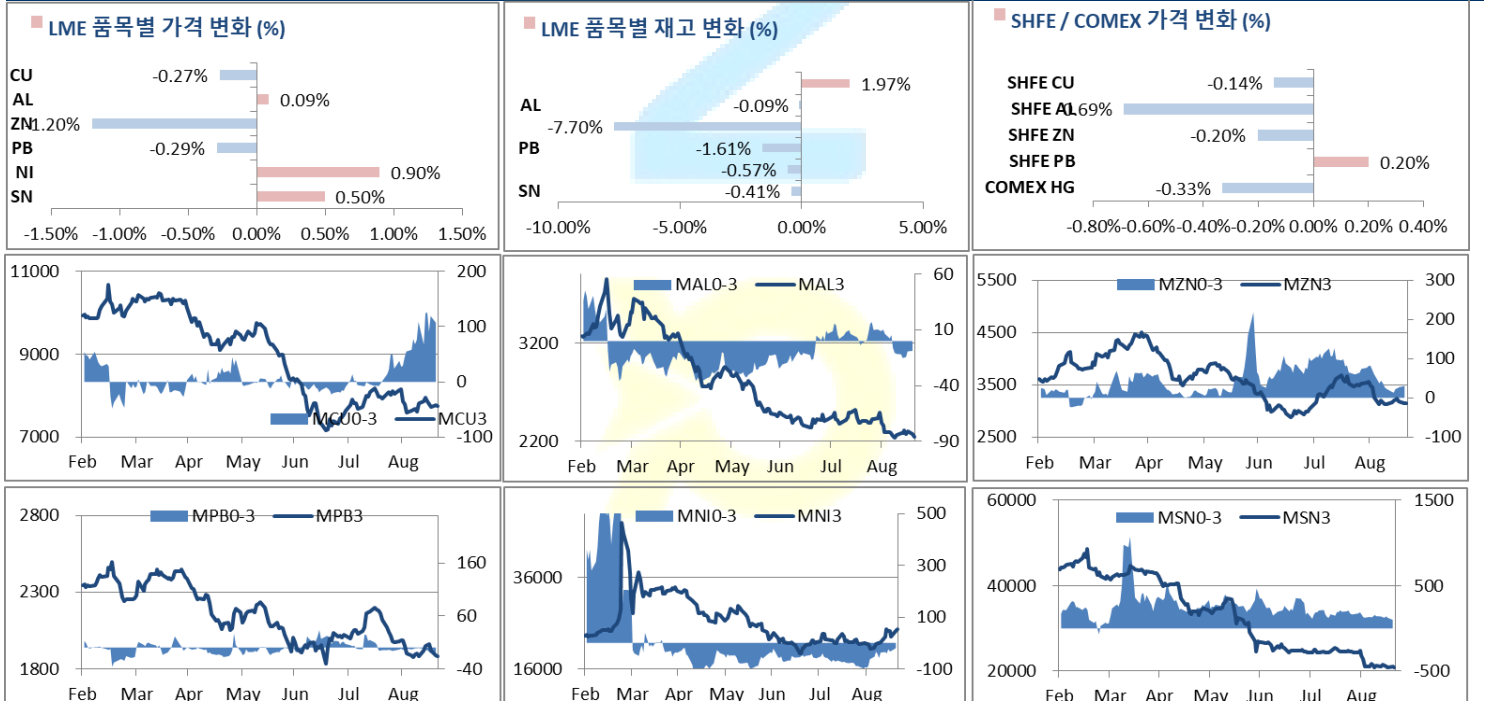
	금 일		당월평균		전월평균		LME 정산가 (LONDON 17시00분)				
	Cash	3M	Cash	Cash	Cash	3M	Cash	3M	Oct	Nov	Dec
전기동	7796.00	7755.00	7825.46	7960.98	7954.20		7826.00	7758.00	7824.00	7789.00	7754.00
알루미늄	2245.50	2266.00	2269.00	2431.32	2424.11		2225.75	2245.50	2238.75	2238.25	2245.05
아연	3201.50	3180.00	3213.57	3572.91	3485.45		3144.25	3128.50	3146.25	3141.25	3128.25
납(연)	1874.00	1898.00	1905.14	2077.91	2075.07		1862.25	1880.50	1874.75	1877.75	1879.25
니켈	24750.00	24825.00	22573.93	21997.73	22088.18		24913.00	24964.00	24918.00	24943.00	24964.00
주석	21200.00	21100.00	21366.79	24511.36	24290.91		21251.00	21181.00	21276.00	21236.00	21176.00

3. LME Evening Valuation

EV Metals

품목	코발트 (LME Fastmarket MB)		리튬 (LME Fastmarket MB)		LME Cobalt (Fastmarket MB)		LME Lithium (Fastmarket MB)	
	2022-09-20	2022-09-20	2022-09-20	2022-09-20	최근월물	3번째 월물	최근월물	3번째 월물
기준일	2022-09-20	2022-09-20	2022-09-20	2022-09-20	\$87,064		\$73,100	
만기월물	Sep22	Nov22	Sep22	Nov22	\$82,064			
증가	55698.22	56085.14	76880.95	77000.00	\$77,064			
전일대비등락	-13.6	88.19	(5)	0	\$72,064			
등락%	-0.02%	0.16%	-0.01%	0.00%	\$67,064			
					\$62,064			
					\$57,064			
					\$52,064			

LME BASE METALS PRICE



4. LME Stocks

	전일 최종재고	반입 (IN)	반출 (OUT)	금일 최종재고	변동폭	ON WRNT	CANCELLED WRNT	CW 변동폭
전기동	105075	2350	275	107150	2075	94925	12225	-275
알루미늄	346325	0	300	346025	-300	278600	67425	-300
아연	75675	0	5825	69850	-5825	51275	18575	-5825
납 (연)	34150	0	550	33600	-550	31375	2225	-550
니켈	51702	60	354	51408	-294	43458	7950	-312
주석	4855	0	20	4835	-20	4375	460	-20

5. SHFE 재고

* 상해 재고는 주간 단위로 업데이트 됩니다.

	09/09 재고	변동량	변동율	09/16 재고
전기동	36371	-506	-1.39%	35865
알루미늄	194917	12028	6.17%	206945
아연	63227	-4820	-7.62%	58407
납 (연)	67290	12455	18.51%	79745

6. SHFE/ COMEX

기준환율 USD/CNY =

7.0190

SHFE	전일	금 일				금일	변동폭	(\$/Ton)	변동폭	(\$/Ton)	거래량
	SETTLE	시가	고가	저가	종가	SETTLE					
Shanghai Futures Exchange (SHFE)											
(단위:CNY)											
CU OCT2	62,570	62020	62930	61960	62480	62480	8901.55	-90.00	-12.83	89148	
AL OCT2	18,850	18620	18840	18610	18720	18720	2667.05	-130.00	-18.53	172996	
ZN OCT2	24,605	24380	24720	24330	24555	24555	3498.36	-50.00	-7.13	125127	
PB OCT2	14,870	14835	14950	14825	14900	14900	2122.81	30.00	4.28	33895	
NI OCT2	193,260	191600	198600	190710	194410	194410	27697.68	1150.00	163.93	131478	
SN OCT2	179,320	175220	179210	174670	177670	177670	25312.72	-1650.00	-235.20	106150	
COMEX											
CU DEC22	3.5125	3.5270	3.5475	3.4890	3.5010	3.5010	7718.37	-0.0115	-25.35	43,170	

7. SHFE-LME SPREAD

	CNY=	LME 3M (CNY)	LME 최근월물 (CNY)	증치세	LME 3M (CNY incl.증치세)	LME 최근월물 (CNY incl.증치세)	SHFE 3개월물	SHFE 최근월물	SHFE-LME 최근월물 (USD)
CU	7.0152	54,733	55,196	13%	61,848	62,371	61,550	61,980	-55.74
AL	7.0152	15,763	15,716	13%	17,812	17,759	18,550	18,645	126.32
ZN	7.0152	22,133	22,257	13%	25,010	25,151	23,760	24,140	-144.11
PB	7.0152	13,238	13,197	13%	14,959	14,913	14,895	14,905	-1.14
NI	7.0152	174,678	174,356	13%	197,387	197,022	187,020	190,680	-904.04
SN	7.0152	144,794	145,460	13%	163,617	164,370	171,890	173,900	1,358.48

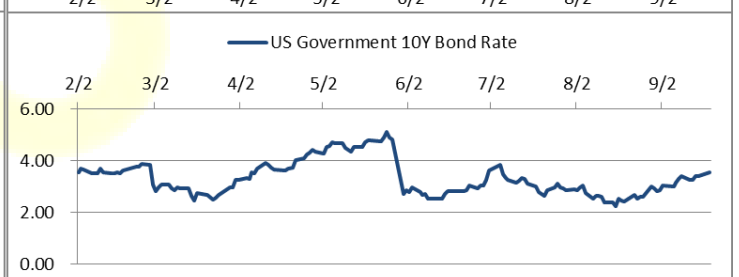
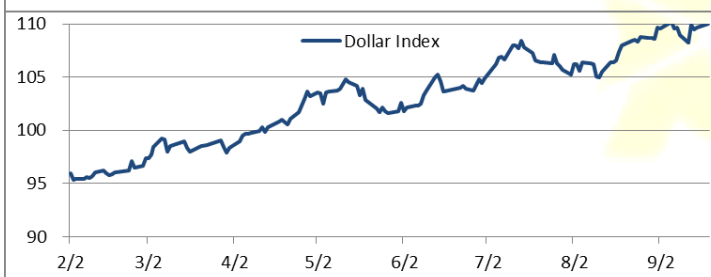
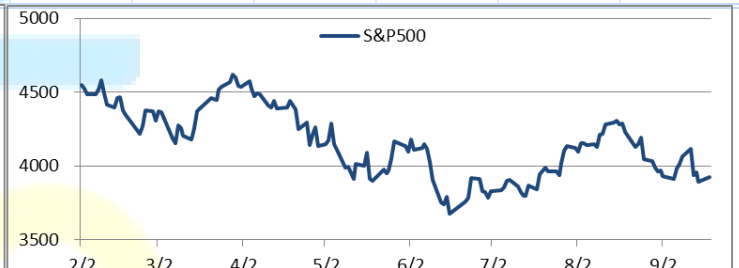
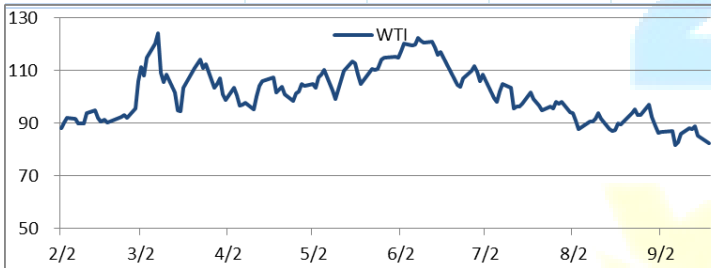
Market Factors

1. 주요시장 DATA

Updated at :

02:00:21 AM

	S&P	다우존스	미국채 (10Y)	WTI	달러/원	유로화	일본엔화	호주달러	남아공화	LMEX
증가	3855.16	30670.61	113 26/32	84.45	1394.34	0.9979	143.6200	0.6694	17.7169	3684.50
전일비	-44.73	-349.07	- 18/32	-1.28	3.65	-0.0035	0.38	0.00	0.03	5.5000
%CHG	-1.15 %	-1.13 %	-0.48 %	-1.49 %	0.26 %	-0.35 %	0.26 %	-0.31 %	0.16 %	0.15 %



Precious Metals

1. Spot Precious Metals (LBMA/ LPPM)

(단위: USD)

	SPOT			LBMA / LPPM Price(구 London Fix)	
	현재가 (ASK)	고가	저가	AM	PM
	GOLD	1664.40	1679.09	1660.20	1667.90
SILVER	19.257	19.590	19.076	19.315	
PLATINUM	927.07	931.00	921.13	925.00	931.00
PALLADIUM	2169.98	2226.64	2113.34	2170.00	2155.00

2. COMEX Futures

(단위: USD)

	시가 (OPEN)	고가 (HIGH)	저가 (LOW)	종가 (CLOSE)	변동폭 (CHG)	거래량 (VOL)	미결제 약정(O/I)		거래소 재고	
							금일	변동폭	금일재고	변동폭
							GOLD DEC22	1685	1688.80	1668.10
SILVER DEC22	19.60	19.61	19.07	19.23	-0.13	34151	117658	-1613	319756914	61497
PLATINUM OCT22	922	933.90	917.60	922.90	4.40	16943	25742	-2246	225527	0
PALLADIUM DEC22	2222	2226.00	2114.00	2166.00	-54.70	1284	5902	56	67899	0

3. TOCOM Futures

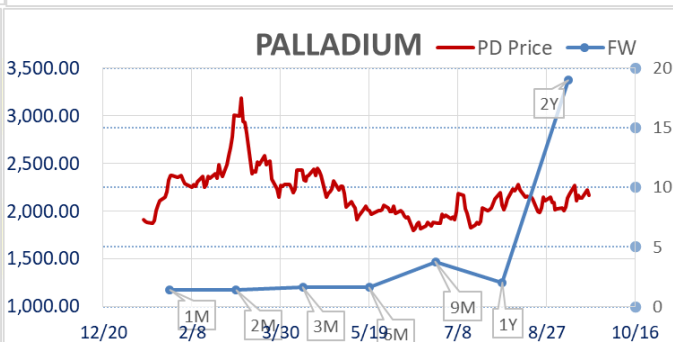
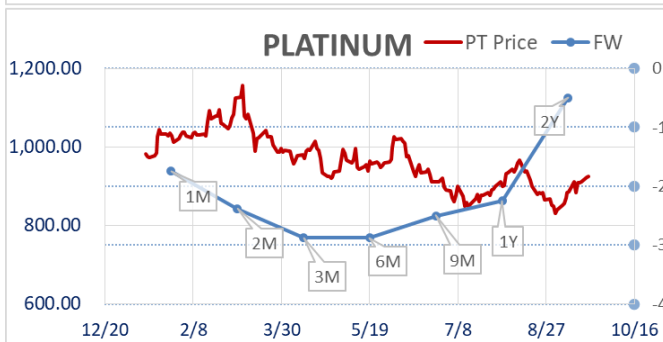
(단위: JPY)

	시가 (OPEN)	고가 (HIGH)	저가 (LOW)	종가 (CLOSE)	변동폭 (CHG)	거래량 (VOL)	미결제 약정(O/I)	
							금일	변동폭
							GOLD AUG23	7694.0
SILVER AUG23	87.2	87.2	86.1	86.1	-0.7	5	335	-4
PLATINUM AUG23	4062	4079	4027	4045	13	4158	13700	740
PALLADIUM AUG23	0	0	0	0	0	0	0	0

4. SHFE Futures

SHFE	전일		금 일			금일 (\$/Toz)	변동폭	금일 (\$/Toz)	거래량	
	SETTLE	시가	고가	저가	종가					
	SHFE GOLD OCT2	384.80	384.58	387	384					385.46

LBMA/LPPM PRECIOUS METAL PRICES



Top News

1. International Aluminum Institute(IAI)는 글로벌 Aluminum 생산량이 8월 들어 전년 대비 3.49% 증가했다고 발표하였다. 전체 8월 생산량은 5,888M 톤이며 이 중 중국의 생산량이 3.5M 톤으로 예상된다고 밝혔다.
2. 인도네시아 정부 소유 광산회사인 Mind ID는 \$831.5M 규모의 Alumina Smelter 건설 계획을 백지화할 수 있다고 밝혔다. 이는 계약주체들의 계약이 늦어지는 것이 원인으로 알려졌다. MIND ID의 자회사인 Aneka Tamban과 Inalum의 Joint Venture인 Borneo Alumina Indonesia는 EPC 회사들인 PT Pembanguna Perumahan과 China Aluminium International Engineering Corp 간의 합의가 16개월 동안 미루어지고 있다고 밝혔다. 만약 이들의 계약이 10월까지 이루어지지 않으면 건설 계획은 종료될 것으로 알려졌다.

금일 주요 경제지표

- 미국 8월 주택착공건수	발표:	1575k	예상:	1450k	이전:	1446k
- 미국 8월 건축허가	발표:	1517k	예상:	1608k	이전:	1674k
- 중국 1 Year Loan Prime Rate	발표:	3.65%	예상:	3.65%	이전:	3.65%

명일 주요 경제지표

- 미국 MBA 주택용자 신청지수	발표:		예상:	-	이전:	-1.20%
- 미국 8월 기존주택매매	발표:		예상:	4.69m	이전:	4.81m

Comments

- 뉴욕증시 하락 마감, 매파적 금리인상 지속될 예정
- 비철금속 혼조세 마감, LME재고 증가로 현물 프리미엄 하락

금일 뉴욕증시는 이틀간 열리는 연준의 회의를 앞두고 국채금리가 가파르게 상승하며 하락했다. 금리 선물 시장에 선 반영된 연준의 인상 폭은 75BP이다. 연준이 이번에도 75BP 올릴 경우 3회 연속 '자이언트 스텝'을 감행하는 것이다. 연준이 이번 회의에서 금리를 100BP인상할 가능성도 18%에 달해 '울트라 스텝' 가능성도 열려야 한다는 의견도 적지 않다. 많은 전문가들은 올해 말 기준금리가 4%를 웃돌 것으로 예상하고 있다. 유럽증시를 하락했고 WTI 10월물은 전장 대비 2.08% 하락한 배럴당 83.95달러에 거래되었다.

금일 비철금속시장은 혼조세로 마감했다. 전기동 가격은 증가하는 LME 재고와 매파적 금리 인상 가능성에 무게를 둔 채로 하락했다. LME 전기동 재고는 이날 며칠 동안 5,000톤 이상 증가한 107,150톤을 기록했다. 시장에서 전기동 가용성에 대한 우려가 완화되며 현물(Cash) 프리미엄은 지난 주 톤당 125달러에서 55달러대로 떨어졌다. Amalgamated Metal Trading의 애널리스트 덴 스미스는 "시장은 연준의 결정을 기다리고 있다"라며 "연준이 75BP 금리 인상을 하면 전기동 가격의 1%가 빠질 것"으로 내다봤다. 비철금속 소비 1위국 중국이 산업 활동을 강타한 코로나19 규제를 완화하며 가격 지지 역할을 하고있다.

글로벌상품영업팀: 정지호 / 김정원

Compliance Notice

본 자료는 투자의 이해를 돕기 위해 참고가 되는 정보 제공을 목적으로 하는 참고자료이며 투자정보 등의 대외제공에 관한 당사의 내부통제기준을 준수하고 있습니다. 본 자료는 당사 고객들에게 배포되는 자료로서 조사 내용은 당사의 글로벌상품영업팀에서 신뢰할 수 있는 자료와 정보를 이용하여 작성한 것이나, 당사는 그 정확성이나 완전성을 보장할 수 없습니다. 파생상품은 높은 가격변동성으로 인해 단기간에 투자원금의 전부 또는 상당부분을 손실할 수 있으며, 원금을 보장하는 상품이 아닙니다. 따라서 파생상품의 종류, 종목, 매매의 구분과 방법에 등에 관한 결정은 투자자 여러분들의 판단과 책임하에 투자를 하여야 하며, 본 자료의 내용에 의거하여 행해진 일체의 투자의 결과에 대하여 어떠한 책임도 지지 않으며, 법적 분쟁에서 책임소재를 판단하기 위한 증빙자료로 사용 될수 없습니다. 본 자료는 당사의 동의 없이 무단으로 복제/전송/인용/배포/변형/대여 및 상업적으로 이용하는 행위는 법적으로 금지되어 있습니다.