

# Daily Metal Bulletin

2022-09-19

Consulting/ Dealing Room: (02) 3774-0311 ~ 0321

FAX: (02) 761-2264 / 2265

글로벌상품영업팀

## Metals

	전일 종가	금 일				변동폭	Cash - 3M		미결제약정(O/I)	
		시가	고가(B)	저가(A)	종가(A)		BID	ASK	전일	변동폭
전기동(Cash)	7,892.50	7,925.00	7,950.00	7,773.50	7,847.50	-45.00				
전기동(3M)	7,783.50	7,850.00	7,875.00	7,698.50	7,772.50	-11.00	71.00	75.00	247,987	-1,073
알루미늄(Cash)	2,277.65	2,273.00	2,282.00	2,235.00	2,240.50	-37.15				
알루미늄(3M)	2,284.50	2,284.00	2,293.00	2,246.00	2,251.50	-33.00	-15.00	-11.00	589,817	7,749
아연	3,159.50	3,172.00	3,192.50	3,099.50	3,159.00	-0.50	24.25	26.25	200,731	6,940
납(연)	1,885.50	1,894.50	1,901.00	1,880.00	1,882.50	-3.00	-20.00	-18.00	93,050	-87
니켈	24,350.00	23,940.00	25,100.00	23,550.00	24,625.00	275.00	-43.00	-33.00	153,483	981
주석	21,260.00	21,270.00	21,350.00	20,515.00	21,095.00	-165.00	84.00	86.00	12,893	67

\* Base Metal 종가는 COMEX 종료시점 기준 (LONDON 18시00분)

### 2. LME Official Settlement Prices (AM 2nd Ring)

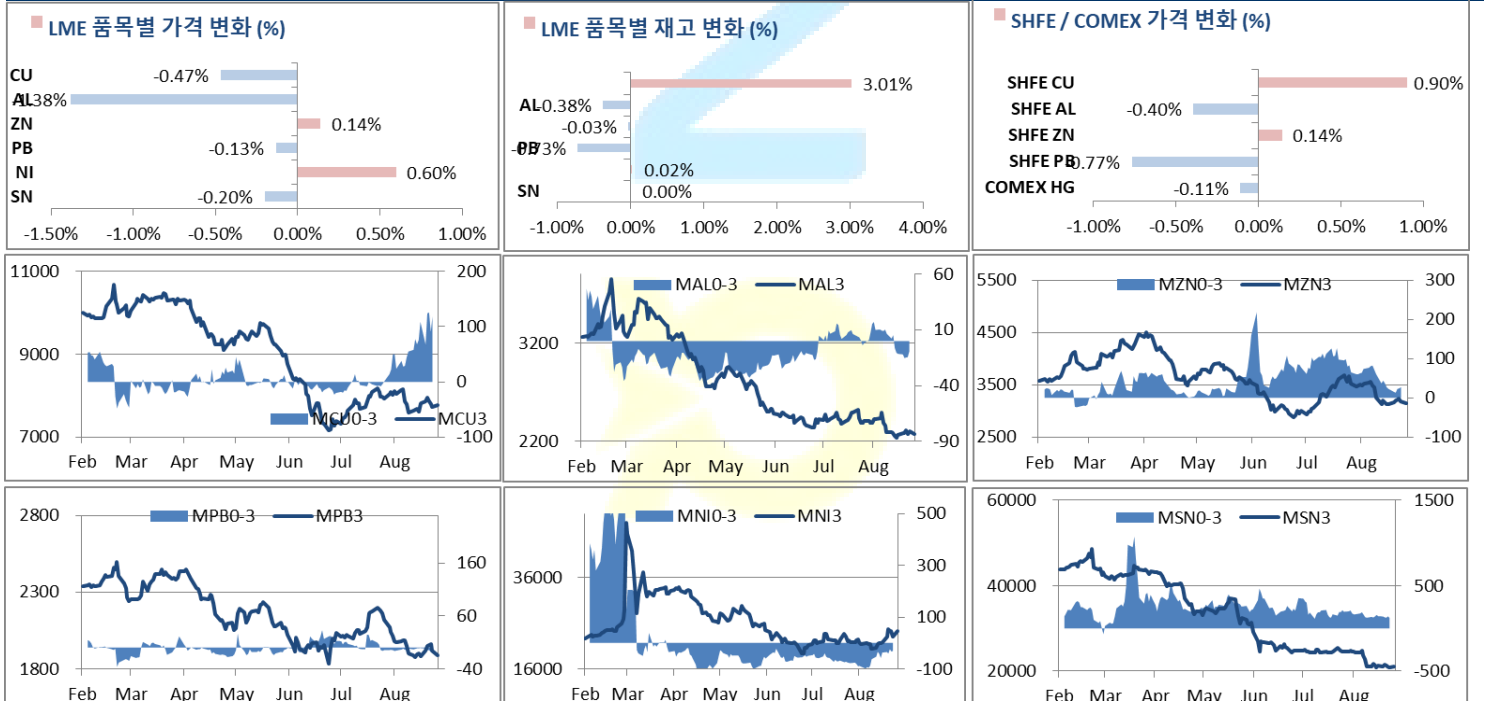
	금 일		당월평균		전월평균		LME 정산가 (LONDON 17시00분)				
	Cash	3M	Cash	Cash	Cash	3M	Cash	3M	Oct	Nov	Dec
전기동	7772.00	7703.00	7827.73	7960.98	7954.20	7826.50	7753.50	7816.50	7777.50	7745.00	
알루미늄	2232.00	2247.00	2270.81	2431.32	2424.11	2238.00	2251.00	2248.00	2244.50	2250.00	
아연	3145.00	3114.00	3214.50	3572.91	3485.45	3165.75	3140.50	3165.00	3155.50	3140.50	
납(연)	1882.00	1895.00	1907.54	2077.91	2075.07	1865.50	1884.50	1878.00	1882.50	1884.00	
니켈	24610.00	24800.00	22406.54	21997.73	22088.18	24556.00	24594.00	24558.00	24577.50	24595.50	
주석	20450.00	20450.00	21379.62	24511.36	24290.91	21026.00	20945.00	21041.00	21000.00	20935.00	

### 3. LME Evening Valuation

### EV Metals

품목	코발트 (LME Fastmarket MB)		리튬 (LME Fastmarket MB)		LME Cobalt (Fastmarket MB)		LME Lithium (Fastmarket MB)	
	2022-09-19	2022-09-19	2022-09-19	2022-09-19	최근 월물	3번째 월물	최근 월물	3번째 월물
기준일	Sep22	Nov22	Sep22	Nov22				
만기월물	Sep22	Nov22	Sep22	Nov22				
종가	55711.82	55996.95	76886.36	77000.00				
전일대비등락	0	0	0	0				
등락%	0.00%	0.00%	0.00%	0.00%				

### LME BASE METALS PRICE



4. LME Stocks

	전일 최종재고	반입 (IN)	반출 (OUT)	금일 최종재고	변동폭	ON WRNT	CANCELLED WRNT	CW 변동폭
전기동	102000	3450	375	105075	3075	92575	12500	-375
알루미늄	347650	275	1600	346325	-1325	278600	67725	-1100
아연	75700	0	25	75675	-25	51275	24400	0
납 (연)	34400	0	250	34150	-250	31375	2775	-225
니켈	51690	60	48	51702	12	43440	8262	252
주석	4855	0	0	4855	0	4375	480	55

5. SHFE 재고

\* 상해 재고는 주간 단위로 업데이트 됩니다.

	09/09 재고	변동량	변동율	09/16 재고
전기동	36371	-506	-1.39%	35865
알루미늄	194917	12028	6.17%	206945
아연	63227	-4820	-7.62%	58407
납 (연)	67290	12455	18.51%	79745

6. SHFE/ COMEX

기준환율 USD/CNY =

7.0083

SHFE	전일 SETTLE	금 일				금일 SETTLE	(\$/Ton)	변동폭	(\$/Ton)	거래량
		시가	고가	저가	종가					
Shanghai Futures Exchange (SHFE)										
(단위:CNY)										
CU OCT2	62,010	62110	63200	62050	62570	62570	8927.99	560.00	79.83	112402
AL OCT2	18,925	18790	19020	18680	18850	18850	2689.67	-75.00	-10.69	217778
ZN OCT2	24,570	24315	24890	24270	24605	24605	3510.84	35.00	4.99	163417
PB OCT2	14,985	14920	14925	14845	14870	14870	2121.77	-115.00	-16.39	53477
NI OCT2	185,360	188990	198500	187400	193260	193260	27575.87	7900.00	1126.24	171747
SN OCT2	176,130	176400	181570	176100	179320	179320	25586.80	3190.00	454.77	137412
COMEX										
CU DEC22	3.5165	3.5525	3.5580	3.4745	3.5125	3.5125	7743.73	-0.0040	-8.82	42,284

7. SHFE-LME SPREAD

	CNY=	LME 3M (CNY)	LME 최근월물 (CNY)	증치세	LME 3M (CNY incl.증치세)	LME 최근월물 (CNY incl.증치세)	SHFE 3개월물	SHFE 최근월물	SHFE-LME 최근월물 (USD)
CU	7.0145	54,215	54,657	13%	61,263	61,762	61,590	62,000	33.87
AL	7.0145	15,839	15,818	13%	17,898	17,874	18,655	18,755	125.60
ZN	7.0145	21,787	21,959	13%	24,619	24,814	23,795	24,155	-93.88
PB	7.0145	13,215	13,170	13%	14,933	14,882	14,875	14,875	-0.97
NI	7.0145	166,559	166,307	13%	188,212	187,927	186,010	189,380	207.19
SN	7.0145	146,428	147,101	13%	165,463	166,224	173,680	175,680	1,348.03

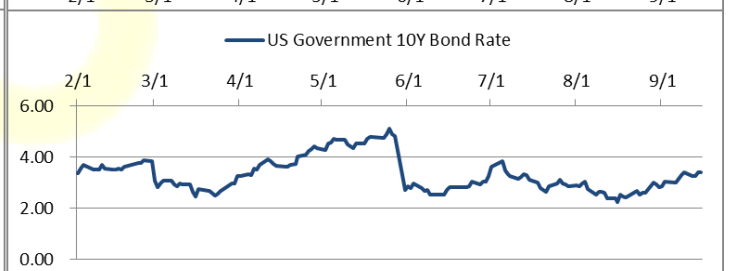
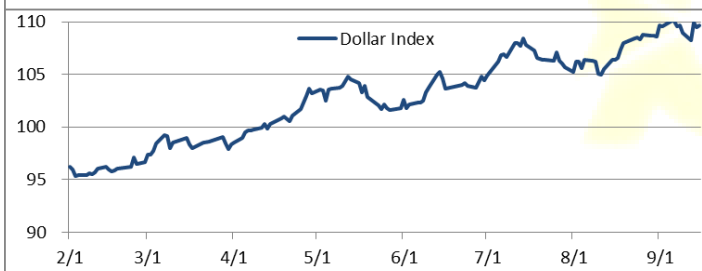
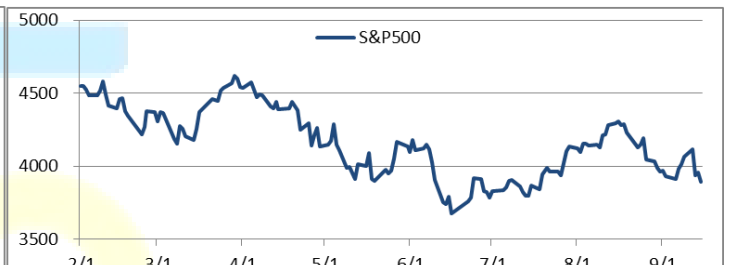
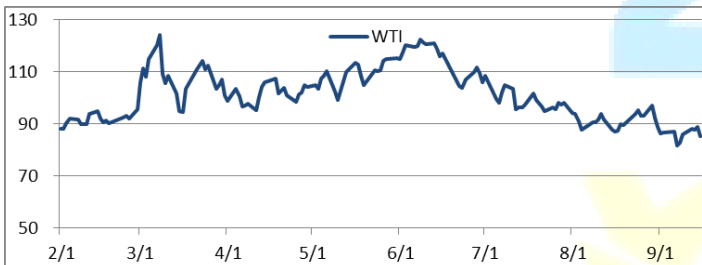
Market Factors

1. 주요시장 DATA

Updated at :

02:00:24 AM

	S&P	다우존스	미국채 (10Y)	WTI	달러/원	유로화	일본엔화	호주달러	남아공화	LMEX
증가	3871.94	30869.55	114 17/32	85.34	1390.69	1.0014	143.2400	0.6715	17.6892	3679.00
전일비	-1.39	47.13	- 8/32	0.23	4.56	0.0005	0.19	0.00	0.01	-20.1000
%CHG	-0.04 %	0.15 %	-0.20 %	0.27 %	0.33 %	0.05 %	0.13 %	0.28 %	0.08 %	-0.55 %



## Precious Metals

### 1. Spot Precious Metals (LBMA/ LPPM)

(단위: USD)

	SPOT			LBMA / LPPM Price(구 London Fix)	
	현재가 (ASK)	고가	저가	AM	PM
	GOLD	1671.10	1679.89	1659.90	1664.30
SILVER	19.399	19.642	19.240	18.995	
PLATINUM	927.98	922.40	901.55	892.00	892.00
PALLADIUM	2219.37	2221.97	2096.28	2090.00	2089.00

### 2. COMEX Futures

(단위: USD)

	시가 (OPEN)	고가 (HIGH)	저가 (LOW)	종가 (CLOSE)	변동폭 (CHG)	거래량 (VOL)	미결제 약정(O/I)		거래소 재고	
							금일	변동폭	금일재고	변동폭
							GOLD DEC22	1685	1688.80	1667.60
SILVER DEC22	19.60	19.69	19.24	19.39	0.01	35967	119271	-509	319818411	522645
PLATINUM OCT22	903	924.00	895.20	921.40	20.40	14650	27988	-3196	225527	1015
PALLADIUM DEC22	2136	2227.50	2100.00	2222.00	109.30	1017	5846	-48	67899	0

### 3. TOCOM Futures

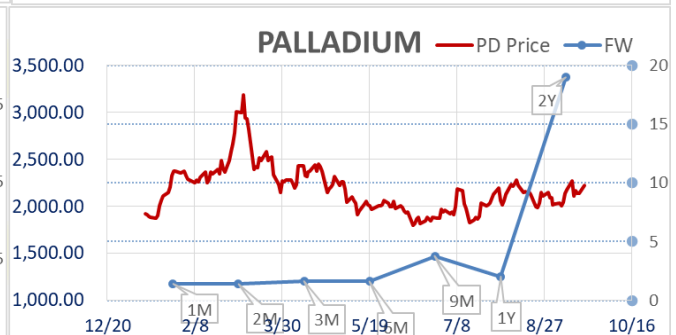
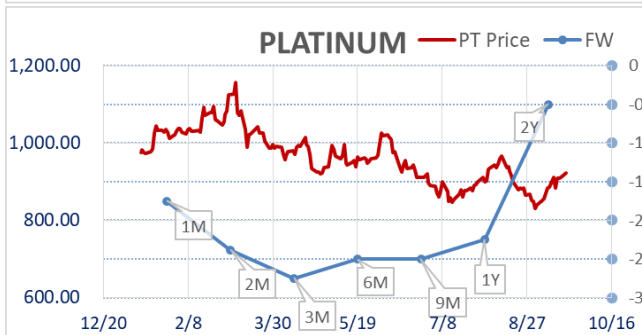
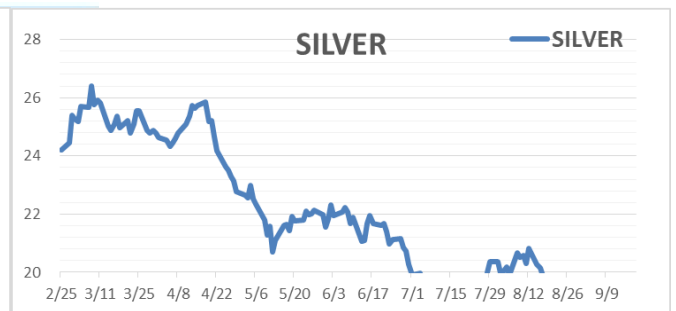
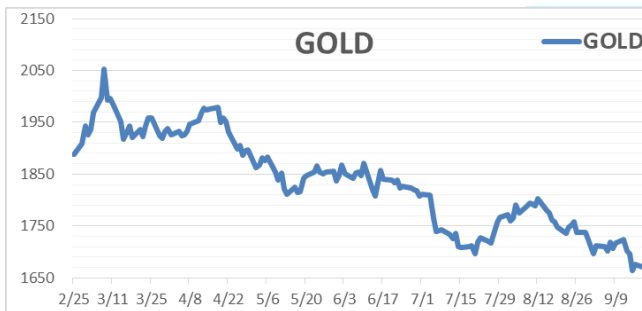
(단위: JPY)

	시가 (OPEN)	고가 (HIGH)	저가 (LOW)	종가 (CLOSE)	변동폭 (CHG)	거래량 (VOL)	미결제 약정(O/I)	
							금일	변동폭
							GOLD AUG23	7633.0
SILVER AUG23	84.8	87.0	84.3	85.8	-0.1	41	339	1
PLATINUM AUG23	3930	3963	3884	3957	8	6422	12960	723
PALLADIUM AUG23	0	0	0	0	0	0	0	0

### 4. SHFE Futures

SHFE	전일		금 일				금일 SETTLE	(\$/Toz)	변동폭	(\$/Toz)	거래량
	SETTLE	시가	고가	저가	종가						
	SHFE GOLD OCT2	384.30	383.82	386.06	383.48	384.8					

## LBMA/LPPM PRECIOUS METAL PRICES



## Top News

1. JP Morgan은 중국 Tsingshan에 대한 Credit을 줄인 것으로 알려졌다. JP Morgan은 또한 다른 유럽과 아시아 고객들의 Credit도 일부 줄였다. Tsingshan은 지난 3월 LME Nickel 거래 중단 사태의 중심에 있었다. 현재 Tsingshan은 JP Morgan의 조치 이후 최소 2 곳의 FCM들에게 Credit을 요청한 것으로 알려졌다.
2. 중국의 8월 Aluminum 수입량이 전년 대비 19% 감소한 것으로 나타났다. 이는 타이트한 글로벌 생산량과 더불어 중국내 생산량은 역대 최대 수준을 보인 것이 그 원인으로 분석되었다. 중국은 200,440톤의 Unwrought, Alloyed Aluminum을 수입하였다. 중국은 8월 총 351만톤의 Aluminum을 생산하며 최대 월간 생산량을 갱신하였다.

## 금일 주요 경제지표

- 미국 9월 NAHB 주택시장지수

발표:	46	예상:	48	이전:	49
-----	----	-----	----	-----	----

## 명일 주요 경제지표

- 미국 8월 주택착공건수	발표:	예상:	1450k	이전:	1446k
- 미국 8월 건축허가	발표:	예상:	1608k	이전:	1674k
- 중국 1 Year Loan Prime Rate	발표:	예상:	3.65%	이전:	3.65%

## Comments

- 뉴욕증시, 건축 경계에 하락. 연준 금리 발표에 이목 집중
- 비철금속시장 하락 마감, 전기동 현물 프리미엄 톤당 \$125 도달

금일 뉴욕증시는 연방준비제도 통화정책 회의를 앞두고 건축 경계에 하락했다. 연준은 이번 회의에서 세 번째 75BP 금리 인상을 단행할 것으로 시장은 내다보고 있다. 일각에서는 100BP 금리 인상의 가능성도 열어놔야 한다고 주장하고 있으나 경기 불확실성을 감안하면 연준이 시장을 크게 놀라게 하지는 않을 것이라는 예측이 대체적이다. 제롬 파월 연준 의장의 발언이 예상보다 매파적이고 연말 금리 예상치가 상향될수록 국제금리는 더 상승하고 증시는 하락 압력을 받을 가능성이 크다. 전문가들은 연준이 이번 회의에서 75BP 금리 인상을 감행해 금융 환경을 더욱 긴축적으로 만들 것이라 예측했다. 유럽 증시는 혼조세를 보였고 WTI 10월물은 전장 대비 1.60% 하락한 배럴당 83.70달러에 거래되었다.

이날 비철금속시장은 하락 마감했다. 미국 연준이 이번 주 후반 매파적 금리 인상을 단행할 것이라는 기대감으로 세계 수요에 대한 우려가 강화되며 전기동 가격이 하락했다. 미국의 높은 금리는 미국 통화의 강세를 의미하며 타 통화 보유자에게 달러 가격의 금속이 더 비싸지게 된다. 이런 효과로 수요가 더 압박을 받게 되는 것이다. 한 트레이더는 “금속은 달러화와 통화 긴축 관련해선 부드럽게 반응하는 편이다.”라며 “유럽의 전력 위기야말로 대규모 산업 활동이 중단을 의미할 수 있다”고 우려를 표명했다. 그는 또한 엘리자베스 여왕 장례식을 위한 영국의 공휴일 때문에 거래가 진정되었다고 덧붙였다. 전기동 가격은 3월 사상 최고가를 경신한 후 30% 이상 하락했다. 하지만 LME 웨어하우스의 낮은 재고로 인해 현물(Cash) 프리미엄이 톤당 \$125에 도달했다.

글로벌상품영업팀: 정지호 / 김정원

## Compliance Notice

본 자료는 투자자의 이해를 돕기 위해 참고가 되는 정보 제공을 목적으로 하는 참고자료이며 투자정보 등의 대외제공에 관한 당사의 내부통제기준을 준수하고 있습니다. 본 자료는 당사 고객들에게 배포되는 자료로서 조사 내용은 당사의 글로벌상품영업팀에서 신뢰할 수 있는 자료와 정보를 이용하여 작성한 것이나, 당사는 그 정확성이나 완전성을 보장할 수 없습니다. 파생상품은 높은 가격변동성으로 인해 단기간에 투자원금의 전부 또는 상당부분을 손실할 수 있으며, 원금을 보장하는 상품이 아닙니다. 따라서 파생상품의 종류, 종목, 매매의 구분과 방법에 등에 관한 결정은 투자자 여러분들의 판단과 책임하에 투자를 하여야 하며, 본 자료의 내용에 의거하여 행해진 일체의 투자의 결과에 대하여 어떠한 책임도 지지 않으며, 법적 분쟁에서 책임소재를 판단하기 위한 증빙자료로 사용 될수 없습니다. 본 자료는 당사의 동의 없이 무단으로 복제/전송/인용/배포/변형/대여 및 상업적으로 이용하는 행위는 법적으로 금지되어 있습니다.