

Daily Metal Bulletin

2022-09-16

Consulting/ Dealing Room: (02) 3774-0311 ~ 0321

FAX: (02) 761-2264 / 2265

글로벌상품영업팀

Metals

	전일 증가	금 일				변동폭	Cash - 3M		미결제약정(O/I)	
		시가	고가(B)	저가(A)	종가(A)		BID	ASK	전일	변동폭
전기동(Cash)	7,849.25	7,795.00	7,912.50	7,710.00	7,892.50	43.25				
전기동(3M)	7,728.00	7,686.00	7,803.50	7,601.00	7,783.50	55.50	105.00	109.00	249,060	300
알루미늄(Cash)	2,304.25	2,305.65	2,305.65	2,241.15	2,277.65	-26.60				
알루미늄(3M)	2,311.50	2,312.50	2,312.50	2,248.00	2,284.50	-27.00	-10.85	-6.85	582,068	1,550
아연	3,170.00	3,170.00	3,192.00	3,056.00	3,159.50	-10.50	29.55	31.55	193,791	203
납(연)	1,914.00	1,914.00	1,918.00	1,882.50	1,885.50	-28.50	-16.00	-14.00	93,137	1,093
니켈	23,125.00	23,200.00	24,550.00	22,995.00	24,350.00	1,225.00	-25.00	-15.00	152,502	1,024
주석	20,945.00	20,975.00	21,485.00	20,900.00	21,260.00	315.00	96.00	106.00	12,826	49

* Base Metal 증가는 COMEX 중요시점 기준 (LONDON 18시00분)

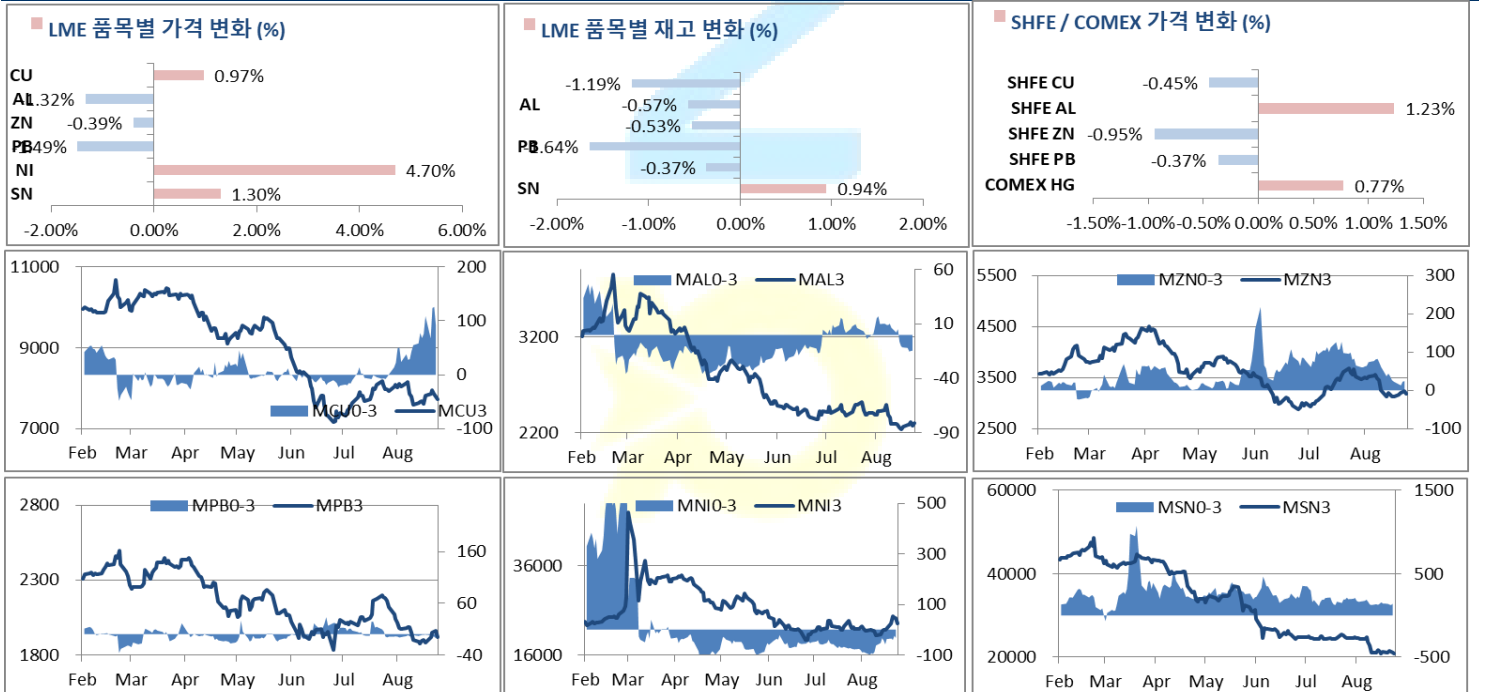
2. LME Official Settlement Prices (AM 2nd Ring)

	금 일		당월평균		전월평균		LME 정산가 (LONDON 17시00분)				
	Cash	3M	Cash	Cash	3M	Cash	3M	Sep	Oct	Nov	
전기동	7792.00	7660.50	7832.38	7960.98	7954.20	7869.00	7762.00	7870.00	7832.00	7787.00	
알루미늄	2259.00	2267.00	2274.04	2431.32	2424.11	2268.15	2277.00	2268.75	2278.25	2271.50	
아연	3124.00	3087.00	3220.29	3572.91	3485.45	3184.05	3153.50	3184.50	3183.50	3171.50	
납(연)	1882.00	1900.00	1909.67	2077.91	2075.07	1874.00	1889.00	1874.25	1884.75	1887.75	
니켈	23500.00	23410.00	22222.92	21997.73	22088.18	24229.00	24249.00	24230.00	24220.01	24241.01	
주석	21185.00	20910.00	21457.08	24511.36	24290.91	21238.00	21137.00	21239.00	21239.00	21192.00	

3. LME Evening Valuation

EV Metals	코발트 (LME Fastmarket MB)		리튬 (LME Fastmarket MB)		LME Cobalt (Fastmarket MB)		LME Lithium (Fastmarket MB)	
	기준일	2022-09-16	기준일	2022-09-16	최근월물	3번째 월물	최근월물	3번째 월물
기준일	2022-09-16	2022-09-16	2022-09-16	2022-09-16	\$87,064	\$77,064	\$73,100	\$73,100
만기월물	Sep22	Nov22	Sep22	Nov22	\$82,064	\$77,064	\$73,100	\$73,100
증가	55711.82	55996.95	76886.36	77000.00	\$72,064	\$77,064	\$73,100	\$73,100
전일대비등락	0	88.18	0	0	\$67,064	\$77,064	\$73,100	\$73,100
등락%	0.00%	0.16%	0.00%	0.00%	\$62,064	\$77,064	\$73,100	\$73,100
					\$57,064	\$77,064	\$73,100	\$73,100
					\$52,064	\$77,064	\$73,100	\$73,100

LME BASE METALS PRICE



4. LME Stocks

	전일 최종재고	반입 (IN)	반출 (OUT)	금일 최종재고	변동폭	ON WRNT	CANCELLED WRNT	CW 변동폭
전기동	103225	300	1525	102000	-1225	89125	12875	-1525
알루미늄	349650	0	2000	347650	-2000	278825	68825	-2000
아연	76100	100	500	75700	-400	51300	24400	-100
납 (연)	34975	0	575	34400	-575	31400	3000	-575
니켈	51882	0	192	51690	-192	43680	8010	918
주석	4810	90	45	4855	45	4430	425	-40

5. SHFE 재고

* 상해 재고는 주간 단위로 업데이트 됩니다.

	09/09 재고	변동량	변동율	09/16 재고
전기동	36371	-506	-1.39%	35865
알루미늄	194917	12028	6.17%	206945
아연	63227	-4820	-7.62%	58407
납 (연)	67290	12455	18.51%	79745

6. SHFE/ COMEX

기준환율 USD/CNY =

6.9800

SHFE	전일 SETTLE	금 일				금일 SETTLE	(\$/Ton)	변동폭	(\$/Ton)	거래량
		시가	고가	저가	종가					
Shanghai Futures Exchange (SHFE)										
(단위:CNY)										
CU OCT2	62,290	62010	62320	61810	62010	62010	8883.95	-280.00	-39.94	105047
AL OCT2	18,695	18880	19100	18735	18925	18925	2711.32	230.00	32.81	294716
ZN OCT2	24,805	24600	24780	24350	24570	24570	3520.06	-235.00	-33.52	177086
PB OCT2	15,040	15025	15055	14920	14985	14985	2146.85	-55.00	-7.84	38316
NI OCT2	189,820	185670	187970	183170	185360	185360	26555.87	-4460.00	-636.14	122361
SN OCT2	177,530	174000	177800	173800	176130	176130	25233.52	-1400.00	-199.69	125657
COMEX										
CU DEC22	3.4900	3.4780	3.5245	3.4285	3.5155	3.5155	7750.34	0.0255	56.22	53,983

7. SHFE-LME SPREAD

	CNY=	LME 3M (CNY)	LME 최근월물 (CNY)	증치세	LME 3M (CNY incl.증치세)	LME 최근월물 (CNY incl.증치세)	SHFE 3개월물	SHFE 최근월물	SHFE-LME 최근월물 (USD)
CU	7.0110	53,603	54,360	13%	60,571	61,427	61,020	62,010	83.22
AL	7.0110	15,869	15,812	13%	17,932	17,867	18,755	18,925	150.90
ZN	7.0110	21,804	22,022	13%	24,639	24,884	23,735	24,570	-44.84
PB	7.0110	13,314	13,210	13%	15,045	14,928	14,965	14,985	8.15
NI	7.0110	162,094	161,961	13%	183,167	183,016	179,580	185,360	334.32
SN	7.0110	146,600	147,315	13%	165,658	166,466	171,730	176,130	1,378.39

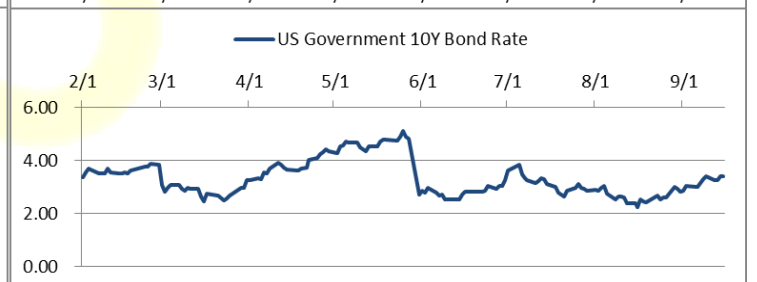
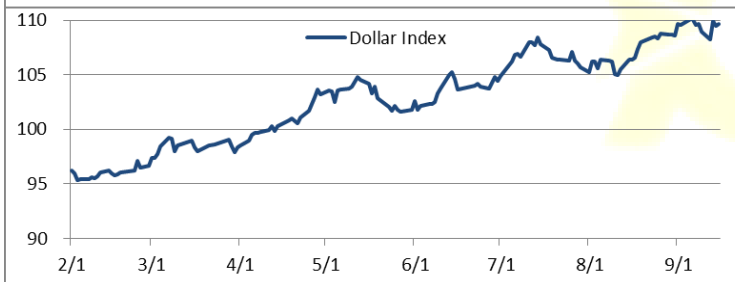
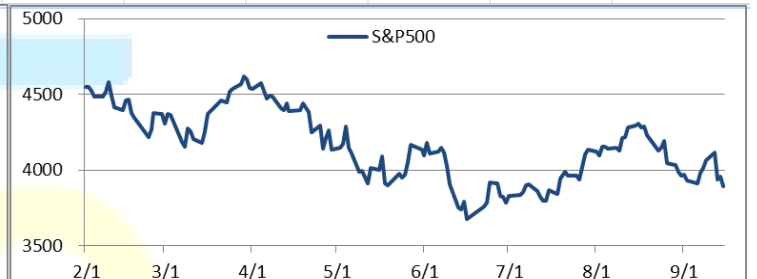
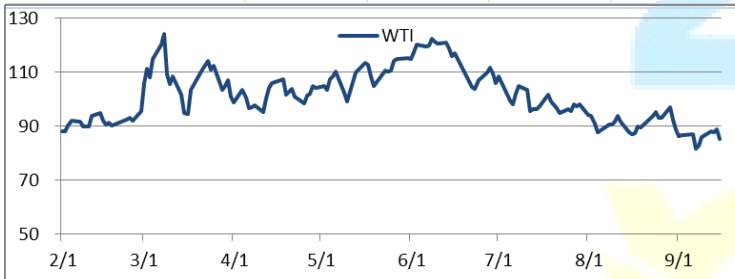
Market Factors

1. 주요시장 DATA

Updated at :

02:00:04 AM

	S&P	다우존스	미국채 (10Y)	WTI	달러/원	유로화	일본엔화	호주달러	남아공화	LMEX
종가	3846.42	30648.66	114 22/32	85.11	1386.13	1.0009	143.0500	0.6696	17.6743	3699.10
전일비	-54.93	-313.16	7/32	0.01	-13.45	-0.0001	-0.44	0.00	0.11	11.2000
%CHG	-1.41 %	-1.01 %	0.18 %	0.01 %	-0.97 %	-0.01 %	-0.31 %	-0.39 %	0.62 %	0.30 %



Precious Metals

1. Spot Precious Metals (LBMA/ LPPM)

(단위: USD)

	SPOT			LBMA / LPPM Price(구 London Fix)	
	현재가 (ASK)	고가	저가	AM	PM
	GOLD	1673.77	1680.19	1654.60	1664.30
SILVER	19.380	19.520	18.800	18.995	
PLATINUM	909.36	905.65	888.38	892.00	892.00
PALLADIUM	2114.83	2142.25	2081.26	2090.00	2089.00

2. COMEX Futures

(단위: USD)

	시가 (OPEN)	고가 (HIGH)	저가 (LOW)	종가 (CLOSE)	변동폭 (CHG)	거래량 (VOL)	미결제 약정(O/I)		거래소 재고	
							금일	변동폭	금일재고	변동폭
							GOLD DEC22	1674	1689.90	1661.90
SILVER DEC22	19.18	19.54	18.77	19.35	0.08	47635	119780	-995	320341056	1789112
PLATINUM OCT22	901	904.40	880.50	900.10	-3.60	16213	31184	-3354	226542	0
PALLADIUM DEC22	2142	2146.00	2080.00	2115.50	-30.60	788	5894	-13	67899	0

3. TOCOM Futures

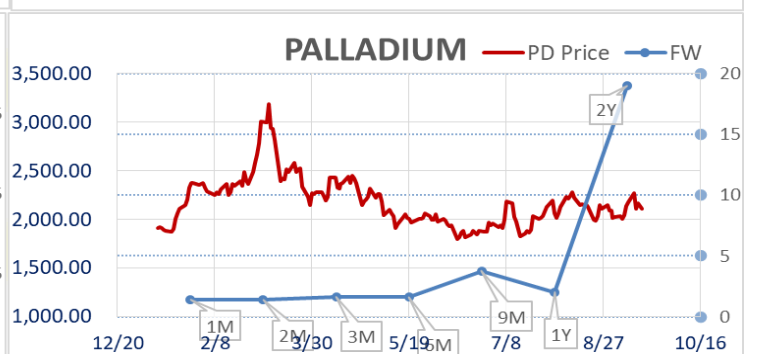
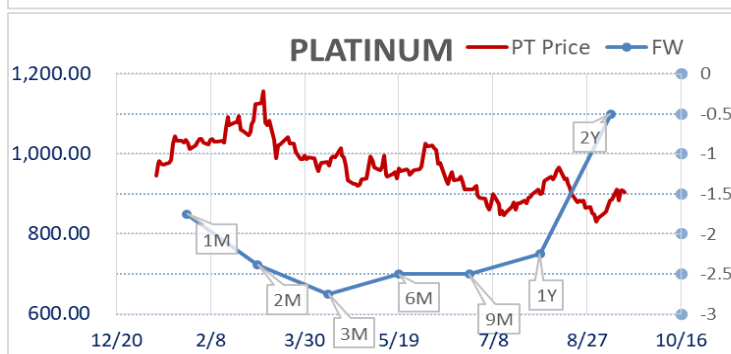
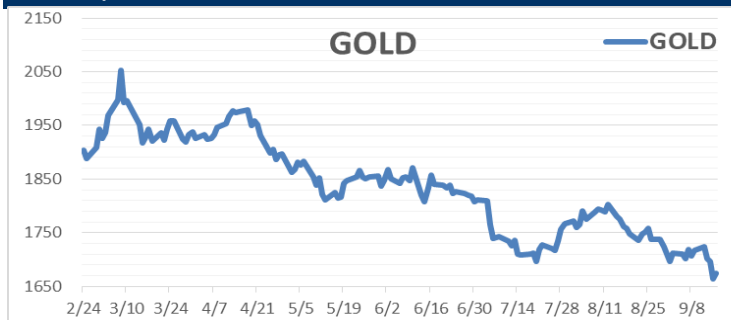
(단위: JPY)

	시가 (OPEN)	고가 (HIGH)	저가 (LOW)	종가 (CLOSE)	변동폭 (CHG)	거래량 (VOL)	미결제 약정(O/I)	
							금일	변동폭
							GOLD AUG23	7633.0
SILVER AUG23	84.8	86.5	84.3	86.5	0.6	28	339	1
PLATINUM AUG23	3930	3952	3884	3943	-6	5958	12960	723
PALLADIUM AUG23	0	0	0	0	0	0	0	0

4. SHFE Futures

SHFE	전일		금 일			금일 (\$/Toz)	변동폭 (\$/Toz)	거래량	
	SETTLE	시가	고가	저가	종가				
	SHFE GOLD OCT2	386.90	386.22	386.72	382.92				384.3

LBMA/LPPM PRECIOUS METAL PRICES



Top News

1. Glencore사가 리튬 트레이딩 사업을 고려중인 것으로 전해졌다. 해당 소식에 대해 Glencore사는 '노코멘트' 입장을 유지하였는데, 신원을 밝히지 않은 제보자 두 명은 전기자동차 증가로 인해 동사의 원재료 트레이딩 사업부서가 배터리에 들어가는 리튬 트레이딩을 시작할 예정이라고 언급하였다. Glencore사는 현재 리튬 광산을 보유중이지는 않지만 구리, 니켈, 코발트를 생산하고 있고 친환경 경제 및 인프라를 구축하는데 기여할 수 있는 '미래의 원자재'에 투자하겠다고 한 바 있다.

2. 금주 상해 재고는 아래와 같습니다.

	2022-09-16	2022-09-09	Change
CU	35865	36371	-506
AL	206945	194917	12028
ZN	58407	63227	-4820
PB	79745	67290	12455
NI	3427	3523	-96
SN	1992	2149	-157

금일 주요 경제지표

- 중국 8월 광공업생산 YoY	발표:	4.20%	예상:	3.80%	이전:	3.80%
- 중국 8월 소매판매 YoY	발표:	5.40%	예상:	3.30%	이전:	2.70%
- 중국 8월 고정자산투자 YTD YoY	발표:	5.80%	예상:	5.50%	이전:	5.70%
- 중국 8월 부동산 투자 YTD YoY	발표:	-7.40%	예상:	-7.00%	이전:	-6.40%
- 미시간대학교 9월 소비자신뢰	발표:	59.5	예상:	60	이전:	58.2
- 미시간대학교 1년 기대 인플레이션	발표:	4.60%	예상:	4.60%	이전:	4.80%

명일 주요 경제지표

- 미국 9월 NAHB 주택시장지수	발표:		예상:	48	이전:	49
- 중국 1 Year Loan Prime Rate	발표:		예상:	3.65%	이전:	3.65%

Comments

- 뉴욕증시, 경기 침체 우려에 약세 출발
- 페덱스, 글로벌 물동량 감소할 것, 침체 경고
- 전기동 4거래일 만에 반등, 주간 단위로는 여전히 1% 하락

금일 뉴욕증시는 3대 지수 모두 전장 대비 1% 이상 밀리며 약세로 하루를 시작했다. 약세의 단초가 된 것은 전일 장 마감 후 발표된 페덱스의 부진한 실적과 CEO의 경기 침체 경고였다. 통상 페덱스는 경기 선도 종목으로 여겨지는데, 그러한 페덱스가 8월에 끝나는 분기의 실적이 예상치를 크게 밑돌았다고 발표했으며, CEO는 글로벌 경기 침체 우려 속 글로벌 물동량이 크게 감소할 것으로 전망한다고 밝히며 시장에 충격을 주었다. 전문가들은 페덱스의 경기 침체 경고가 투자자들을 더욱 신중하게 만들었고, 시장 전반에 투심 악화를 불러일으켰다고 진단했다. 장 초반 미 2년물 국채 금리가 가파른 속도로 오르며 장중 2007년 이후 가장 높은 3.9%를 돌파했던 점도 시장에는 부정적인 영향을 주었다. 이후 금리는 3.88%선 까지 레벨을 낮추며 다소 진정된 모습이었으나 중앙은행의 가파른 금리 인상 때문에 4%를 넘기는 것은 시간문제라고 바라보는 시서논 있었다. 달러는 인덱스 기준 장중 110선을 터치했으나 이후 보험권까지 내려와 거래를 이어가고 있다.

이날 비철금속시장은 품목별 등락을 달리하며 혼조 마감했다. LME 전기동은 금일 저가 매수세 유입으로 4거래일 만에 반등하는 모습을 보여주었으나 주간 단위로는 여전히 1% 내외의 약세를 기록하며 한 주를 마감했다. T-Commodity의 Gianclaudio Torlizzi는 최근 전기동의 하락이 달러 강세와 위안화 약세가 겹치며 중국 소비자들 입장에서 금속 가격이 비싸졌기 때문이라고 설명했다. 실제로 지난 1달 간 위안화는 달러 대비 가치가 3.5% 이상 하락했다. 다만 중국 내 재고 상황이 매우 타이트한 상황이라 가격은 현 수준을 당분간 유지할 것 같다고 내다봤다. 한편, 금일 중국에서 발표된 경제 지표들은 대부분 호조로 발표되었다. 락다운 해제 영향 등으로 소매판매가 예상을 크게 상회했고, 고정자산 투자 및 광공업 생산 지표도 모두 예상치를 상회하며 중국 경기가 아직 회복 여력이 있음을 알렸다. 다만 부동산 투자가 전 월에 이어 8월에도 예상보다 큰 7.4% 하락을 기록한 탓에 비철시장이 중국의 경기 회복 가능성을 주목하기에는 다소 역부족이었다.

차주 시장의 눈은 다시금 FOMC로 모아질 전망이다. 100bp 인상 가능성이 16% 대로 후퇴한 가운데 비철시장은 보험권에서 결과를 주목한 뒤 발표되는 내용들에 따라 이후 방향성을 타진해 갈 것으로 사료된다.

Compliance Notice

본 자료는 투자의 이해를 돕기 위해 참고가 되는 정보 제공을 목적으로 하는 참고자료이며 투자정보 등의 대외제공에 관한 당사의 내부통제기준을 준수하고 있습니다. 본 자료는 당사 고객들에게 배포되는 자료로서 조사 내용은 당사의 글로벌상품영업팀에서 신뢰할 수 있는 자료와 정보를 이용하여 작성한 것이나, 당사는 그 정확성이나 완전성을 보장할 수 없습니다. 파생상품은 높은 가격변동성으로 인해 단기간에 투자원금의 전부 또는 상당부분을 손실할 수 있으며, 원금을 보장하는 상품이 아닙니다. 따라서 파생상품의 종류, 종목, 매매의 구분과 방법에 등에 관한 결정은 투자자 여러분들의 판단과 책임하에 투자를 하여야 하며, 본 자료의 내용에 의거하여 행해진 일체의 투자의 결과에 대하여 어떠한 책임도 지지 않으며, 법적 분쟁에서 책임소재를 판단하기 위한 증빙자료로 사용 될수 없습니다. 본 자료는 당사의 동의 없이 무단으로 복제/전송/인용/배포/변형/대여 및 상업적으로 이용하는 행위는 법적으로 금지되어 있습니다.

메
리
트
인
지

