

# Daily Metal Bulletin

2022-09-15

Consulting/ Dealing Room: (02) 3774-0311 ~ 0321

FAX: (02) 761-2264 / 2265

글로벌상품영업팀

## Metals

	전일 증가	금 일				변동폭	Cash - 3M		미결제약정(O/I)	
		시가	고가(B)	저가(A)	종가(A)		BID	ASK	전일	변동폭
전기동(Cash)	7,892.00	7,922.25	7,988.25	7,815.75	7,849.25	-42.75				
전기동(3M)	7,799.50	7,801.00	7,867.00	7,694.50	7,728.00	-71.50	117.25	121.25	248,760	-3,727
알루미늄(Cash)	2,263.50	2,268.75	2,312.75	2,264.25	2,304.25	40.75				
알루미늄(3M)	2,276.00	2,276.00	2,320.00	2,271.50	2,311.50	35.50	-11.25	-7.25	580,518	-4,143
아연	3,241.00	3,253.50	3,293.00	3,154.50	3,170.00	-71.00	26.50	28.50	193,588	-3,906
납 (연)	1,964.00	1,958.50	1,966.00	1,911.50	1,914.00	-50.00	-11.25	-9.25	92,044	-237
니켈	24,245.00	24,300.00	24,460.00	23,050.00	23,125.00	-1,120.00	-35.75	-25.75	151,478	768
주석	21,400.00	21,415.00	21,650.00	20,650.00	20,945.00	-455.00	118.00	128.00	12,777	35

\* Base Metal 증가는 COMEX 종료시점 기준 (LONDON 18시00분)

### 2. LME Official Settlement Prices (AM 2nd Ring)

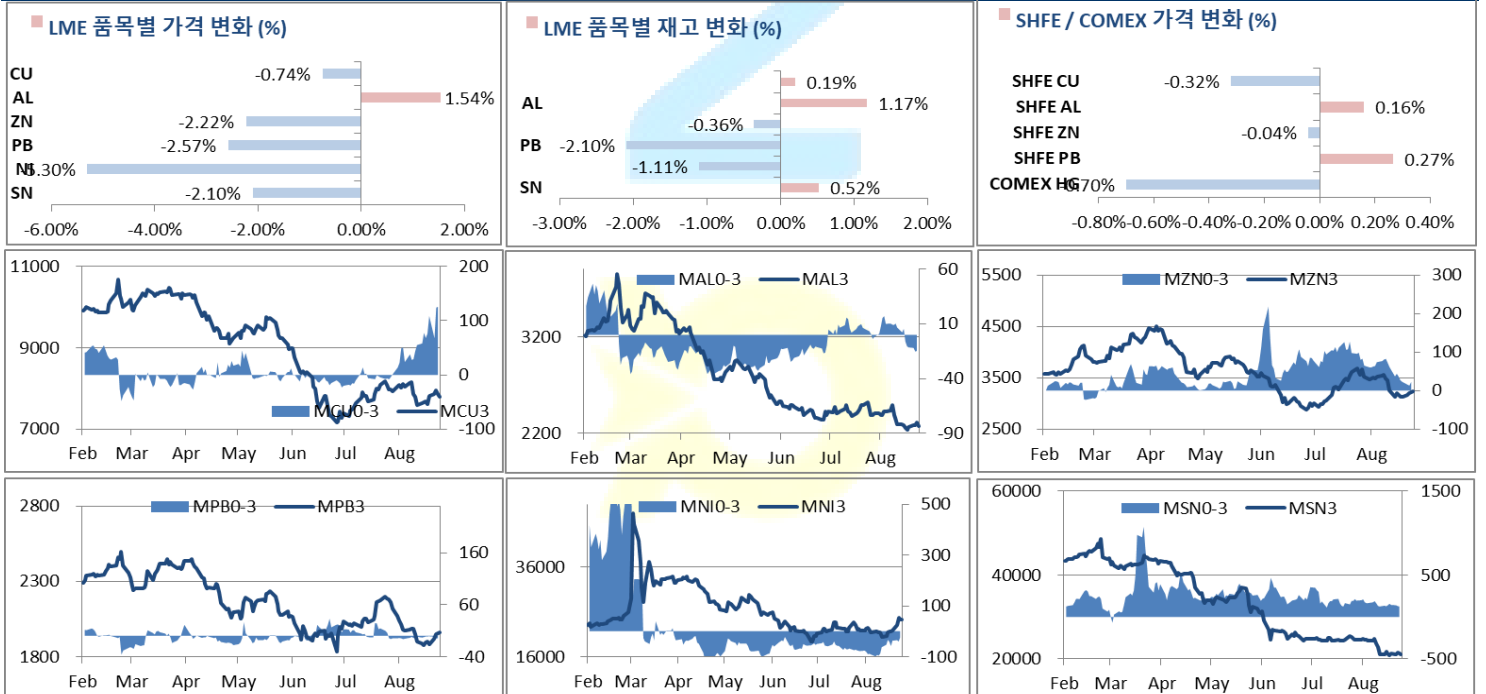
	금 일		당월평균		전월평균		LME 정산가 (LONDON 17시00분)				
	Cash	3M	Cash	Cash	3M	Cash	3M	Sep	Oct	Nov	
전기동	7806.00	7726.00	7836.05	7960.98	7954.20	7848.75	7729.50	7851.50	7799.50	7752.00	
알루미늄	2272.00	2282.00	2275.41	2431.32	2424.11	2298.25	2307.50	2299.50	2308.50	2301.75	
아연	3225.00	3205.00	3229.05	3572.91	3485.45	3214.00	3186.50	3215.25	3215.50	3203.00	
납 (연)	1936.00	1942.00	1912.18	2077.91	2075.07	1906.25	1916.50	1907.25	1916.25	1916.25	
니켈	23310.00	23400.00	22106.82	21997.73	22088.18	23096.25	23127.00	23096.25	23096.25	23116.00	
주석	20900.00	20825.00	21481.82	24511.36	24290.91	20933.00	20810.00	20935.00	20930.00	20875.00	

### 3. LME Evening Valuation

### EV Metals

품목	코발트 (LME Fastmarket MB)		리튬 (LME Fastmarket MB)		LME Cobalt (Fastmarket MB)		LME Lithium (Fastmarket MB)	
	2022-09-15	2022-09-15	2022-09-15	2022-09-15	최근월물	3번째 월물	최근월물	3번째 월물
기준일	Sep22	Nov22	Sep22	Nov22				
만기월물	Sep22	Nov22	Sep22	Nov22				
증가	55711.82	55908.77	76886.36	77000.00				
전일대비등락	180.38	88.19	0	0				
등락%	0.32%	0.16%	0.00%	0.00%				

### LME BASE METALS PRICE



4. LME Stocks

	전일 최종재고	반입 (IN)	반출 (OUT)	금일 최종재고	변동폭	ON WRNT	CANCELLED WRNT	CW 변동폭
전기동	103025	1425	1225	103225	200	88825	14400	-10175
알루미늄	345600	5725	1675	349650	4050	278825	70825	-1675
아연	76375	0	275	76100	-275	51600	24500	-275
납 (연)	35725	0	750	34975	-750	31400	3575	-750
니켈	52464	0	582	51882	-582	44790	7092	-582
주석	4785	25	0	4810	25	4345	465	0

5. SHFE 재고

\* 상해 재고는 주간 단위로 업데이트 됩니다.

	09/02 재고	변동량	변동율	09/09 재고
전기동	37477	-1106	-2.95%	36371
알루미늄	204063	-9146	-4.48%	194917
아연	84873	-21646	-25.50%	63227
납 (연)	68039	-749	-1.10%	67290

6. SHFE/ COMEX

기준환율 USD/CNY =

6.9955

SHFE	전일 SETTLE	금 일				금일 SETTLE	(\$/Ton)	변동폭	(\$/Ton)	거래량
		시가	고가	저가	종가					
Shanghai Futures Exchange (SHFE)										
(단위:CNY)										
CU OCT2	62,490	62280	62790	61870	62290	62290	8904.30	-200.00	-28.61	118765
AL OCT2	18,665	18470	18950	18420	18695	18695	2672.43	30.00	4.29	311557
ZN OCT2	24,815	24780	24965	24625	24805	24805	3545.85	-10.00	-1.43	189554
PB OCT2	15,000	15010	15075	14995	15040	15040	2149.95	40.00	5.72	38466
NI OCT2	189,790	188430	194400	186940	189820	189820	27134.59	30.00	4.29	142880
SN OCT2	174,410	174000	180200	173820	177530	177530	25377.74	3120.00	446.36	154642
COMEX										
CU DEC22	3.4900	3.5175	3.5525	3.4725	3.4945	3.4945	7704.04	-0.0250	-55.11	52,029

7. SHFE-LME SPREAD

	CNY=	LME 3M (CNY)	LME 최근월물 (CNY)	증치세	LME 3M (CNY incl.증치세)	LME 최근월물 (CNY incl.증치세)	SHFE 3개월물	SHFE 최근월물	SHFE-LME 최근월물 (USD)
CU	6.9899	54,703	55,556	13%	61,814	62,778	61,410	62,290	-69.81
AL	6.9899	16,070	16,014	13%	18,159	18,096	18,580	18,695	85.74
ZN	6.9899	22,665	22,866	13%	25,611	25,838	24,010	24,805	-147.82
PB	6.9899	13,711	13,646	13%	15,493	15,420	15,020	15,040	-54.37
NI	6.9899	170,099	169,884	13%	192,212	191,969	183,910	189,820	-307.48
SN	6.9899	148,291	149,164	13%	167,569	168,556	173,390	177,530	1,283.87

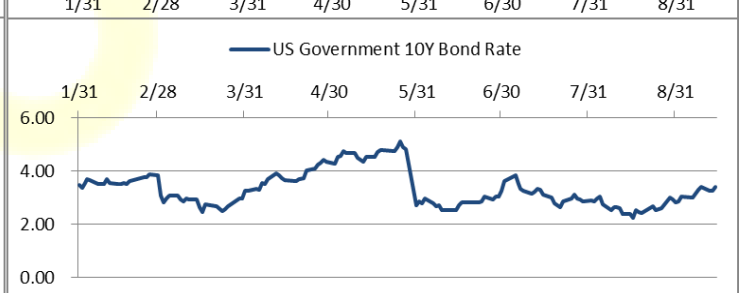
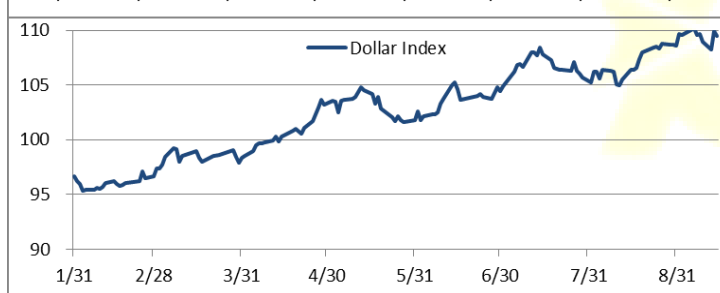
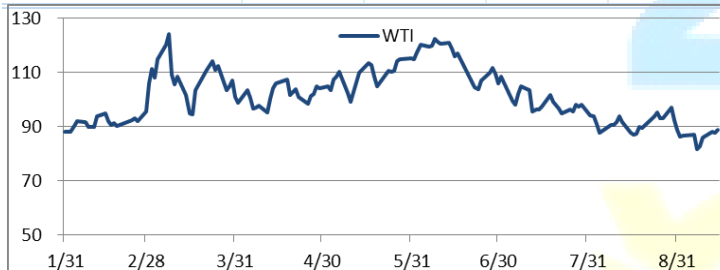
Market Factors

1. 주요시장 DATA

Updated at :

02:01:16 AM

	S&P	다우존스	미국채 (10Y)	WTI	달러/원	유로화	일본엔화	호주달러	남아공화	LMEX
종가	3915.45	31132.88	114 15/32	85.82	1399.58	1.0010	143.4900	0.6722	17.5648	3687.90
전일비	-30.56	-2.21	- 16/32	-2.66	8.12	0.0010	0.55	0.00	0.11	-28.4000
%CHG	-0.77 %	-0.01 %	-0.42 %	-3.01 %	0.58 %	0.10 %	0.38 %	-0.49 %	0.64 %	-0.77 %



## Precious Metals

### 1. Spot Precious Metals (LBMA/ LPPM)

(단위: USD)

	SPOT			LBMA / LPPM Price(구 London Fix)	
	현재가 (ASK)	고가	저가	AM	PM
	GOLD	1665.63	1697.99	1660.60	1689.00
SILVER	19.310	19.651	19.120	19.370	
PLATINUM	912.88	921.54	903.25	909.00	917.00
PALLADIUM	2143.05	2179.18	2121.03	2140.00	2177.00

### 2. COMEX Futures

(단위: USD)

	시가 (OPEN)	고가 (HIGH)	저가 (LOW)	종가 (CLOSE)	변동폭 (CHG)	거래량 (VOL)	미결제 약정(O/I)		거래소 재고	
							금일	변동폭	금일재고	변동폭
							GOLD DEC22	1707	1707.80	1668.90
SILVER DEC22	19.60	19.63	19.11	19.28	-0.29	43033	120775	-351	322130168	5664
PLATINUM OCT22	903	919.10	896.90	903.20	-2.20	18835	34538	-4442	226542	2501
PALLADIUM DEC22	2167	2182.00	2124.00	2146.00	-26.70	813	5907	-37	67899	0

### 3. TOCOM Futures

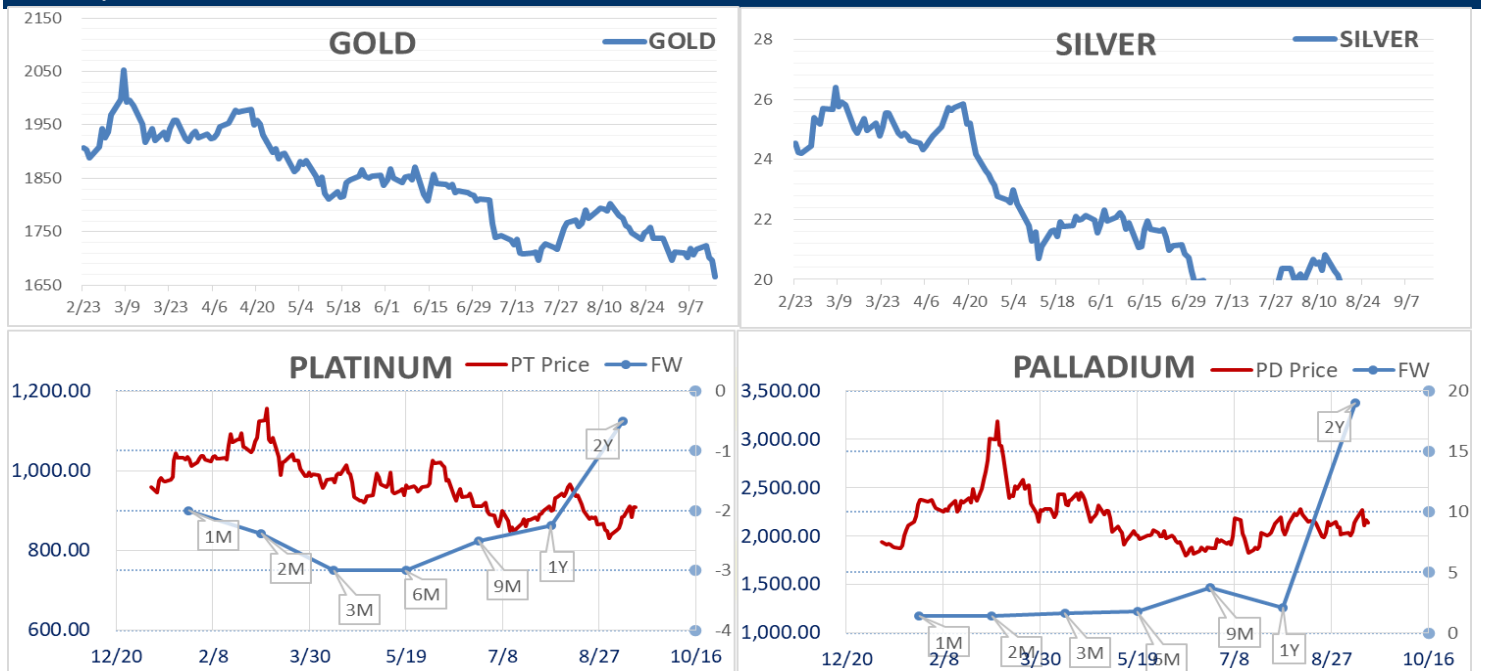
(단위: JPY)

	시가 (OPEN)	고가 (HIGH)	저가 (LOW)	종가 (CLOSE)	변동폭 (CHG)	거래량 (VOL)	미결제 약정(O/I)	
							금일	변동폭
							GOLD AUG23	7761.0
SILVER AUG23	86.2	86.6	85.1	85.1	-1.0	25	338	4
PLATINUM AUG23	3975	4029	3965	3973	13	4956	12237	256
PALLADIUM AUG23	0	0	0	0	0	0	0	0

### 4. SHFE Futures

SHFE	전일		금 일			금일 SETTLE	금일 (\$/Toz)	변동폭	금일 (\$/Toz)	거래량
	SETTLE	시가	고가	저가	종가					
	SHFE GOLD OCT2	387.58	388.02	388.56	385					

## LBMA/LPPM PRECIOUS METAL PRICES



## Top News

1. 페루 구리 광산에서 채굴된 구리를 운송하는 핵심 도로가 인근 지역 주민들의 시위에 의해 점거 당했다는 소식이 전해졌다. 도로를 점거한 지역 주민들은 Glencore사가 계획하고 있는 광산의 확장에 대한 반대 입장을 표명하며 해당 시위를 벌이고 있는 것으로 보인다. 해당 도로는 페루의 Anapaccay 광산 및 Las Bambas 광산을 운송하는 길인데 사회적인 갈등이 많이 일어나는 장소로 알려진 바 있다.
2. 광물 생산업체인 Compass Minerals사는 이날 성명을 통해 EnergySource Minerals사가 개발한 리튬 추출 기술을 이용해 포드의 전기자동차에 들어가는 배터리 부품을 공급하겠다고 밝혔다. 동사는 이번에 채택한 리튬 직접 추출 기술(direct lithium extraction technology)을 통해 2025년까지 연간 10,000톤의 리튬을 생산할 수 있을 것으로 예상된다고 덧붙였다.

## 금일 주요 경제지표

- 미국 신규 실업수당 청구건수	발표:	213K	예상:	227k	이전:	227k
- 뉴욕주 9월 제조업지수	발표:	-1.5	예상:	-12.8	이전:	-31.3
- 미국 8월 소매판매 추정 전월비	발표:	0.30%	예상:	-0.10%	이전:	0.00%
- 필라델피아 연준 경기 전망	발표:	-9.9	예상:	2.5	이전:	6.2
- 미국 8월 수입물가지수 전월비	발표:	-1.00%	예상:	-1.30%	이전:	-1.40%
- 미국 8월 광공업생산 MoM	발표:	-0.20%	예상:	0.00%	이전:	0.60%

## 명일 주요 경제지표

- 유로존 8월 CPI(전년비)	발표:		예상:	9.10%	이전:	9.10%
- 유로존 8월 CPI(전월비)	발표:		예상:	0.50%	이전:	0.50%
- 미시간대학교 9월 소비자신뢰	발표:		예상:	60	이전:	58.2

## Comments

- 뉴욕증시, 강보합 출발 후 약세 전환
- 비철금속, 알루미늄 제외 일제히 하락 마감, 침체 우려가 시장 짓눌러

금일 뉴욕증시는 장전 발표된 미국의 소비 지표가 예상을 상회한 영향에 강보합으로 하루를 시작했으나 여전히 긴축 우려가 시장을 짓누르며 결국 약세 전환하는 모습을 보여주었다. 통계국에서 발표한 8월의 미국 소매판매 추정치는 전 월 대비 0.3% 올라 시장 예상치였던 -0.1%를 크게 상회했다. 그러나 소매지표를 놓고 시장의 평가는 엇갈렸는데, 미국의 소비 활동 호조가 강한 노동 시장과 견조한 실물경기를 대변한다고 분석하는 목소리가 있었으나, 자동차 판매를 제외한 지표는 -0.3%라는 점이 아쉬웠다는 의견도 있었다. 장 초반 증시는 소매판매 호조를 소화한 뒤 이후 국제 금리가 오름세를 나타내자 결국 반락하는 모습을 보여주었다. 달리는 보험권에서 다소 제한적인 모습을 보였고, 유가는 경기 침체 우려 및 천연가스 재고 증가 등을 반영하며 전일 오름세를 모두 반납해 3% 이상 약세를 나타내고 있다.

이날 비철금속시장은 1.3% 이상 오른 알루미늄을 제외한 모든 품목이 하락 마감했다. 중앙은행들의 연쇄 금리인상 조짐 등으로 위험 선호 심리가 상당히 약화되었고, 경기침체 우려로 수요에 대한 불안심리가 가격을 짓누르는 요소가 되고 있다. BOCI의 애널리스트 Xiao Fu는 유로존 국가들의 부진한 제조업 PMI 지표들은 실제 금속 수요가 줄고 있음을 체감하게 한다고 말했다. 그녀는 최근 유로존 내 에너지 위기로 올 겨울까지 생산 때 에너지 소비가 큰 알루미늄과 아연이 타 품목을 대비 상대적으로 나올 수는 있겠지만, 현재는 거시경제적인 압력이 너무 크며 금속 시장이 '역동적인 조정' 상태에 있다고 평가했다.

내일은 중국에서 광공업생산, 고정자산 투자 및 소매판매 등 중국 내 상황을 살펴볼 수 있는 지표 발표들이 예정되어 있다. 광공업생산이나 투자관련 지표들은 비철시장에도 영향을 줄 수 있어 면밀한 관심이 필요할 것으로 사료된다.

글로벌상품영업팀: 송영우 / 이호동

## Compliance Notice

본 자료는 투자의 이해를 돕기 위해 참고가 되는 정보 제공을 목적으로 하는 참고자료이며 투자정보 등의 대외제공에 관한 당사의 내부통제기준을 준수하고 있습니다. 본 자료는 당사 고객들에게 배포되는 자료로서 조사 내용은 당사의 글로벌상품영업팀에서 신뢰할 수 있는 자료와 정보를 이용하여 작성한 것이며, 당사는 그 정확성이나 완전성을 보장할 수 없습니다. 파생상품은 높은 가격변동성으로 인해 단기간에 투자원금의 전부 또는 상당부분을 손실할 수 있으며, 원금을 보장하는 상품이 아닙니다. 따라서 파생상품의 종류, 종목, 매매의 구분과 방법에 등에 관한 결정은 투자자 여러분의 판단과 책임하에 투자를 하여야 하며, 본 자료의 내용에 의거하여 행해진 일체의 투자의 결과에 대하여 어떠한 책임도 지지 않으며, 법적 분쟁에서 책임소재를 판단하기 위한 증빙자료로 사용 될수 없습니다. 본 자료는 당사의 동의 없이 무단으로 복제/전송/인용/배포/변형/대여 및 상업적으로 이용하는 행위는 법적으로 금지되어 있습니다.