

Daily Metal Bulletin

2022-09-14

Consulting/ Dealing Room: (02) 3774-0311 ~ 0321

FAX: (02) 761-2264 / 2265

글로벌상품영업팀

Metals

	전일 종가	금 일				변동폭	Cash - 3M		미결제약정(O/I)	
		시가	고가(B)	저가(A)	종가(A)		BID	ASK	전일	변동폭
전기동(Cash)	7,985.25	7,917.50	7,961.00	7,845.50	7,892.00	-93.25				
전기동(3M)	7,857.50	7,825.00	7,868.50	7,753.00	7,799.50	-58.00	88.50	92.50	252,487	2,266
알루미늄(Cash)	2,301.25	2,297.00	2,305.50	2,231.00	2,263.50	-37.75				
알루미늄(3M)	2,314.00	2,309.50	2,318.00	2,243.50	2,276.00	-38.00	-16.50	-12.50	584,661	4,884
아연	3,227.00	3,208.00	3,257.50	3,184.00	3,241.00	14.00	23.25	25.25	197,494	1,284
납 (연)	1,952.50	1,948.00	1,967.50	1,933.00	1,964.00	11.50	-8.75	-6.75	92,281	602
니켈	24,340.00	24,040.00	24,270.00	23,640.00	24,245.00	-95.00	-38.00	-28.00	150,710	869
주석	21,000.00	20,730.00	21,495.00	20,500.00	21,400.00	400.00	136.00	146.00	12,742	-145

* Base Metal 종가는 COMEX 중요시점 기준 (LONDON 18시00분)

2. LME Official Settlement Prices (AM 2nd Ring)

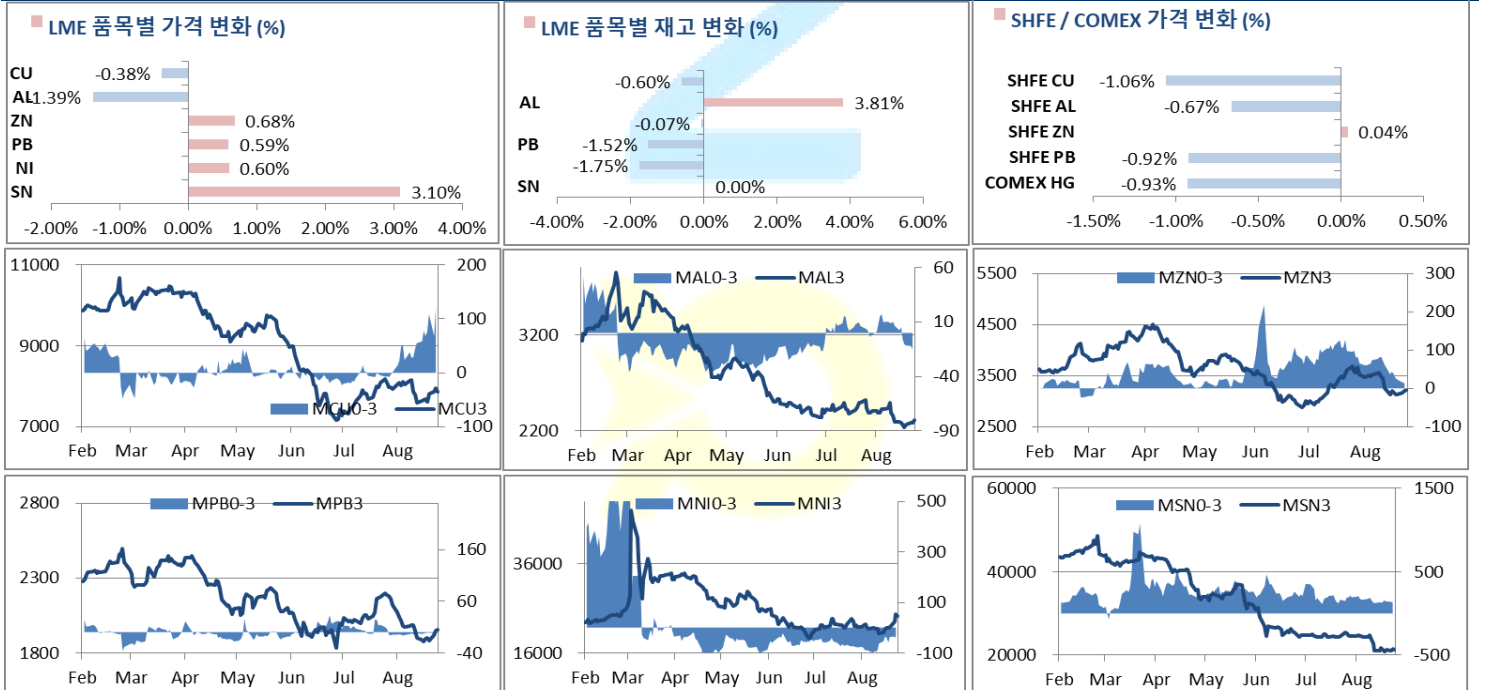
	금 일		당월평균		전월평균		LME 정산가 (LONDON 17시00분)				
	Cash	3M	Cash	Cash	3M	Cash	3M	Sep	Oct	Nov	
전기동	7865.00	7790.00	7839.05	7960.98	7954.20	7893.50	7803.00	7899.50	7854.50	7818.00	
알루미늄	2227.50	2244.00	2275.75	2431.32	2424.11	2256.00	2270.50	2259.50	2269.50	2264.50	
아연	3215.00	3190.00	3229.45	3572.91	3485.45	3253.75	3229.50	3255.50	3254.50	3244.50	
납 (연)	1930.00	1937.00	1909.80	2077.91	2075.07	1954.75	1962.50	1956.25	1963.75	1963.00	
니켈	23755.00	23760.00	21986.50	21997.73	22088.18	24184.00	24217.00	24182.00	24184.00	24207.00	
주석	21350.00	21050.00	21540.00	24511.36	24290.91	21318.00	21177.00	21322.00	21307.00	21247.00	

3. LME Evening Valuation

EV Metals

품목	코발트 (LME Fastmarket MB)		리튬 (LME Fastmarket MB)		LME Cobalt (Fastmarket MB)		LME Lithium (Fastmarket MB)	
	2022-09-14	2022-09-14	2022-09-14	2022-09-14	최근월물	3번째 월물	최근월물	3번째 월물
기준일	Sep22	Nov22	Sep22	Nov22				
만기월물	Sep22	Nov22	Sep22	Nov22				
종가	55531.44	55820.58	76886.36	77000.00				
전일대비등락	0	22.04	0	0				
등락%	0.00%	0.04%	0.00%	0.00%				

LME BASE METALS PRICE



4. LME Stocks

	전일 최종재고	반입 (IN)	반출 (OUT)	금일 최종재고	변동폭	ON WRNT	CANCELLED WRNT	CW 변동폭
전기동	103650	1100	1725	103025	-625	78450	24575	-1725
알루미늄	332900	14325	1625	345600	12700	273100	72500	-1625
아연	76425	0	50	76375	-50	51600	24775	-25
납 (연)	36275	0	550	35725	-550	31400	4325	-550
니켈	53400	0	936	52464	-936	44790	7674	-456
주석	4785	0	0	4785	0	4320	465	340

5. SHFE 재고

* 상해 재고는 주간 단위로 업데이트 됩니다.

	09/02 재고	변동량	변동율	09/09 재고
전기동	37477	-1106	-2.95%	36371
알루미늄	204063	-9146	-4.48%	194917
아연	84873	-21646	-25.50%	63227
납 (연)	68039	-749	-1.10%	67290

6. SHFE/ COMEX

기준환율 USD/CNY =

6.9630

SHFE	전일 SETTLE	금 일				금일 SETTLE	(\$/Ton)	변동폭	(\$/Ton)	거래량
		시가	고가	저가	종가					
Shanghai Futures Exchange (SHFE)										
(단위:CNY)										
CU OCT2	63,160	62920	63050	62120	62490	62490	8974.58	-670.00	-96.22	123846
AL OCT2	18,790	18790	18790	18555	18665	18665	2680.60	-125.00	-17.95	191712
ZN OCT2	24,805	24800	25125	24655	24815	24815	3563.84	10.00	1.44	174186
PB OCT2	15,140	15065	15080	14955	15000	15000	2154.24	-140.00	-20.11	52639
NI OCT2	192,070	194000	194000	186580	189790	189790	27256.93	-2280.00	-327.45	128258
SN OCT2	181,910	179980	180100	171430	174410	174410	25048.11	-7500.00	-1077.12	150540
COMEX										
CU DEC22	3.5555	3.5315	3.5575	3.5015	3.5220	3.5220	7764.67	-0.0335	-73.85	51,187

7. SHFE-LME SPREAD

	CNY=	LME 3M (CNY)	LME 최근월물 (CNY)	증치세	LME 3M (CNY incl.증치세)	LME 최근월물 (CNY incl.증치세)	SHFE 3개월물	SHFE 최근월물	SHFE-LME 최근월물 (USD)
CU	6.9630	54,472	55,143	13%	61,553	62,312	61,590	62,490	25.54
AL	6.9630	15,959	15,883	13%	18,034	17,947	18,505	18,665	103.07
ZN	6.9630	22,417	22,598	13%	25,332	25,536	24,005	24,815	-103.58
PB	6.9630	13,550	13,506	13%	15,311	15,262	14,970	15,000	-37.67
NI	6.9630	167,739	167,495	13%	189,545	189,269	183,850	189,790	74.78
SN	6.9630	144,900	145,910	13%	163,737	164,878	170,790	174,410	1,368.96

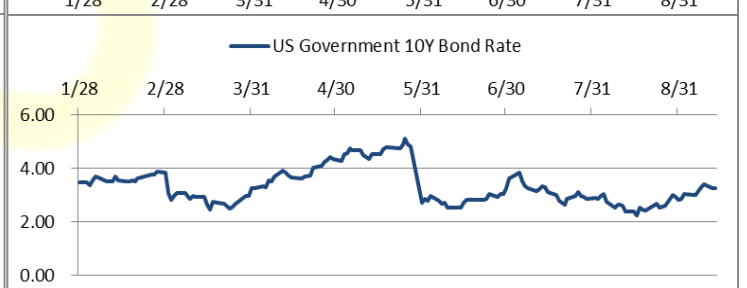
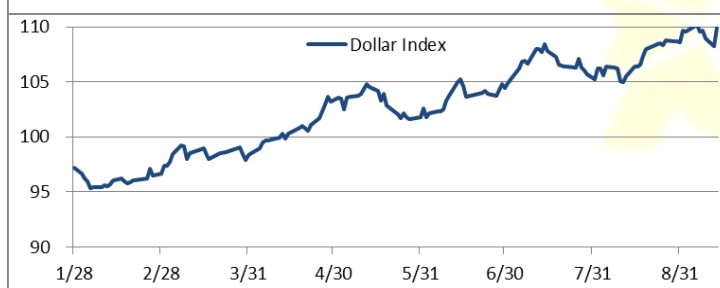
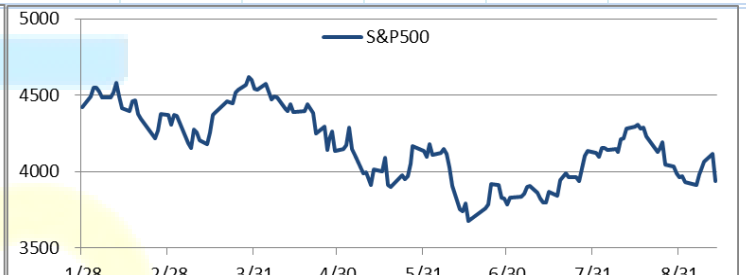
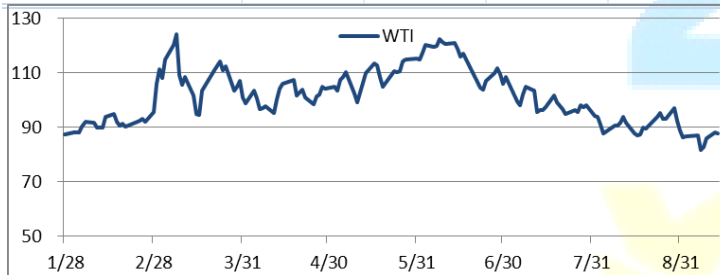
Market Factors

1. 주요시장 DATA

Updated at :

02:00:11 AM

	S&P	다우존스	미국채 (10Y)	WTI	달러/원	유로화	일본엔화	호주달러	남아공화	LMEX
종가	3954.78	31211.68	115 1/32	89.85	1391.46	1.0000	142.9400	0.6755	17.4516	3716.30
전일비	22.09	106.71	4/32	2.54	-1.12	0.0000	-1.38	0.00	0.04	-35.5000
%CHG	0.56 %	0.34 %	0.10 %	2.91 %	-0.08 %	0.00 %	-0.97 %	-0.10 %	0.24 %	-0.96 %



Precious Metals

1. Spot Precious Metals (LBMA/ LPPM)

(단위: USD)

	SPOT			LBMA / LPPM Price(구 London Fix)	
	현재가 (ASK)	고가	저가	AM	PM
	GOLD	1701.56	1706.89	1697.36	1703.80
SILVER	19.620	19.680	19.251	19.505	
PLATINUM	916.39	913.76	884.58	897.00	906.00
PALLADIUM	2178.50	2176.92	2079.13	2106.00	2124.00

2. COMEX Futures

(단위: USD)

	시가 (OPEN)	고가 (HIGH)	저가 (LOW)	종가 (CLOSE)	변동폭 (CHG)	거래량 (VOL)	미결제 약정(O/I)		거래소 재고	
							금일	변동폭	금일재고	변동폭
							GOLD DEC22	1712	1717.30	1706.20
SILVER DEC22	19.30	19.69	19.22	19.57	0.08	37802	121126	-1652	322135832	2111737
PLATINUM OCT22	876	911.10	873.40	906.30	22.60	16677	38980	-4675	229043	4406
PALLADIUM DEC22	2099	2177.50	2069.50	2174.00	62.90	1197	5944	-128	67899	0

3. TOCOM Futures

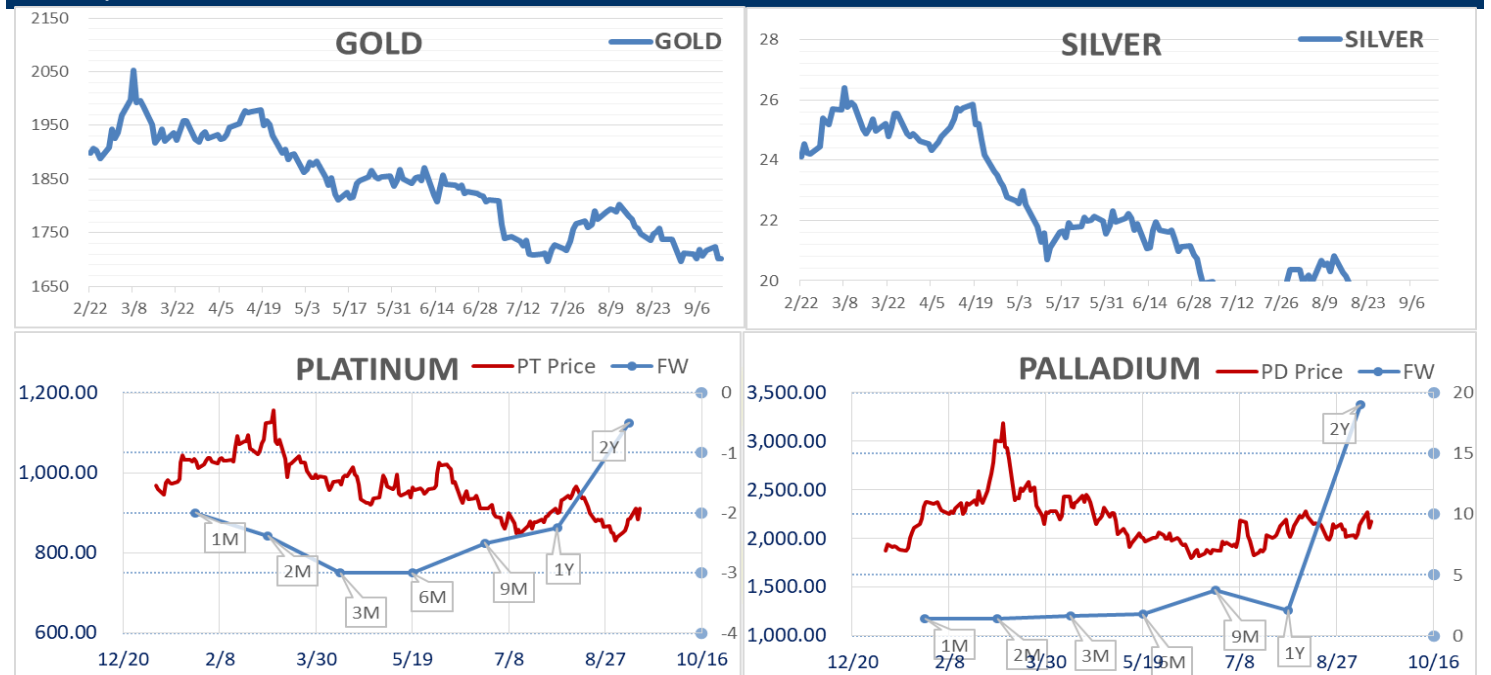
(단위: JPY)

	시가 (OPEN)	고가 (HIGH)	저가 (LOW)	종가 (CLOSE)	변동폭 (CHG)	거래량 (VOL)	미결제 약정(O/I)	
							금일	변동폭
							GOLD AUG23	7810.0
SILVER AUG23	86.6	86.6	86.5	86.5	0.2	2	334	7
PLATINUM AUG23	3920	3991	3919	3979	51	4435	11981	860
PALLADIUM AUG23	0	0	0	0	0	0	0	0

4. SHFE Futures

SHFE	전일		금 일			금일 (\$/Toz)	변동폭 (\$/Toz)	거래량		
	SETTLE	시가	고가	저가	종가					
	SHFE GOLD SEP2	389.28	387.14	388.6	386.66				387.58	387.58

LBMA/LPPM PRECIOUS METAL PRICES



Top News

1. 팔라듐 및 니켈 생산량 1위 업체인 러시아의 Nornickel은 러시아 북서부 지역에 위치한 코발트 생산 공장에서 화재가 발생했다고 밝혔다. 동사는 화재로 인한 인명피해는 발생하지 않았지만 공장의 가동은 중단되었다는 사실을 성명을 통해 밝혔으며 해당 화재가 생산에 미칠 영향을 조사 중이라고 덧붙였다.
2. 세계에서 가장 많은 구리가 채굴되는 칠레의 Escondida 구리 광산과 노조간의 갈등이 계속되고 있다는 소식이 전해졌다. 최근 광산에서 싱크홀이 발견되며 노조는 이와 같은 안전 문제들이 개선되지 않으면 전면 파업에 들어갈 수 있다고 경고한 바 있다. 이에 사측은 노동당국에 중재 요청을 하였고 당국에서는 현장조사에 착수한 것으로 전해졌다.

금일 주요 경제지표

- 영국 8월 CPI YoY	발표:	0.50%	예상:	0.60%	이전:	0.60%
- 영국 8월 근원 CPI YoY	발표:	9.90%	예상:	10.00%	이전:	10.10%
- 미국 MBA 주택용자 신청지수	발표:	-1.20%	예상:	--	이전:	-0.80%
- 미국 8월 PPI 최종수요 YoY	발표:	8.70%	예상:	8.80%	이전:	9.80%
- 미국 8월 PPI 최종수요 MoM	발표:	-0.10%	예상:	-0.10%	이전:	-0.50%

명일 주요 경제지표

- 미국 신규 실업수당 청구건수	발표:		예상:	227k	이전:	227k
- 뉴욕주 9월 제조업지수	발표:		예상:	-12.8	이전:	-31.3
- 미국 8월 소매판매 추정 전월비	발표:		예상:	-0.10%	이전:	0.00%
- 필라델피아 연준 경기 전망	발표:		예상:	2.5	이전:	6.2
- 미국 8월 수입물가지수 전월비	발표:		예상:	-1.30%	이전:	-1.40%
- 미국 8월 광공업생산 MoM	발표:		예상:	0.00%	이전:	0.60%

Comments

- 뉴욕증시, 관망 속 강보합 출발
- 비철금속, 적은 거래량 속 혼조 마감, 전기동 이틀 연속 내리

금일 뉴욕증시는 투자자들의 관망세 속 3대 지수 모두 강보합으로 하루를 시작했다. 전일 낙폭이 과했다는 지적이 있는 한편 미 연준의 매파적 스탠스 강화 우려로 고통스러운 겨울을 맞이하게 될 것이라는 주장도 있었다. 일전에 연준에서 성장을 다소 포기하더라도 물가를 잡겠다는 의지를 내비쳤던 만큼 전문가들은 연준이 내년 상반기까지 금리 인상을 이어갈 수 있다는 관측을 내놨고 당장 다음 주에 예정되어 있는 FOMC에서도 100bp 인상 가능성을 배제할 수 없는 상황이 되었다. 시카고 페드워치에서는 전일 18%였던 100bp 인상 가능성이 현재는 30%로 까지 올라와 있는 상황이다. 오늘 발표된 생산자물가지수는 조금이나마 시장의 우려를 달랬는데, 7월 대비 0.1% 하락해 두 달 연속 하락했고 전년 비 상승률도 8.7%로 시장 예상을 하회했다. 전일 20년래 고점 수준까지 다시 치솟았던 달러 가치는 오늘 소폭 내려오며 인덱스 기준 109.5 선에서 다음 도약을 대기했다.

이날 비철금속시장은 혼조세를 이어갔다. 전기동은 오늘도 0.5% 가까이 하락하며 이틀 연속 약세를 기록했는데, 높은 물가에 따른 금리 인상과 경기 성장성 문제에 대한 우려가 투심을 질누르며 가격을 끌어내렸다. 금일 정산가 기준 30불 이상 하락한 Cash 프리미엄도 전기동의 향후 수요에 대한 의문을 강화시켰다. 한 전문가는 참고 내 재고가 오늘도 600톤 이상 감소했음에도 보인 프리미엄 하락이 시장의 전기동 수요 전망을 대변한다고 말했다. 전일 공급 우려로 상승했던 알루미늄은 하루 만에 1.4% 가량 반락하는 모습을 보였다. 글로벌 경기 침체 우려와 더불어 9월 초부터 꾸준히 증가 추세에 있는 LME 참고 재고가 전일 제기되었던 중국발 공급 감소 우려를 일부 누그러트렸던 것으로 진단된다.

당분간 시장은 금리 인상 관련 소식에 집중할 것으로 보이며, 75bp와 100bp 가능성을 각각 타진하며 변동성 있는 모습을 보여줄 것으로 예상된다.

글로벌상품영업팀: 송영우 / 이호동

Compliance Notice

본 자료는 투자의 이해를 돕기 위해 참고가 되는 정보 제공을 목적으로 하는 참고자료이며 투자정보 등의 대외제공에 관한 당사의 내부통제기준을 준수하고 있습니다. 본 자료는 당사 고객들에게 배포되는 자료로서 조사 내용은 당사의 글로벌상품영업팀에서 신뢰할 수 있는 자료와 정보를 이용하여 작성한 것이나, 당사는 그 정확성이나 완전성을 보장할 수 없습니다. 파생상품은 높은 가격변동성으로 인해 단기간에 투자원금의 전부 또는 상당부분을 손실할 수 있으며, 원금을 보장하는 상품이 아닙니다. 따라서 파생상품의 종류, 종목, 매매의 구분과 방법에 등에 관한 결정은 투자자 여러분의 판단과 책임하에 투자를 하여야 하며, 본 자료의 내용에 의거하여 행해진 일체의 투자의 결과에 대하여 어떠한 책임도 지지 않으며, 법적 분쟁에서 책임소재를 판단하기 위한 증빙자료로 사용 될수 없습니다. 본 자료는 당사의 동의 없이 무단으로 복제/전송/인용/배포/변형/대여 및 상업적으로 이용하는 행위는 법적으로 금지되어 있습니다.