

# Daily Metal Bulletin

2022-09-13

Consulting/ Dealing Room: (02) 3774-0311 ~ 0321

FAX: (02) 761-2264 / 2265

글로벌상품영업팀

## Metals

	전일 증가	금 일				변동폭	Cash - 3M		미결제약정(O/I)	
		시가	고가(B)	저가(A)	종가(A)		BID	ASK	전일	변동폭
전기동(Cash)	8,113.00	8,133.25	8,280.75	7,969.75	7,985.25	-127.75				
전기동(3M)	7,987.00	8,005.50	8,153.00	7,842.00	7,857.50	-129.50	123.75	127.75	250,221	-2,952
알루미늄(Cash)	2,273.25	2,285.25	2,331.25	2,281.25	2,301.25	28.00				
알루미늄(3M)	2,286.50	2,298.00	2,344.00	2,294.00	2,314.00	27.50	-16.75	-12.75	579,777	-7,569
아연	3,206.50	3,206.50	3,322.00	3,206.50	3,227.00	20.50	22.00	24.00	196,210	1,153
납(연)	1,952.00	1,955.00	1,975.00	1,918.00	1,952.50	0.50	-5.50	-3.50	91,679	-1,216
니켈	24,500.00	23,980.00	25,325.00	23,840.00	24,340.00	-160.00	-29.00	-19.00	149,841	-591
주석	21,510.00	21,530.00	22,345.00	21,000.00	21,000.00	-510.00	120.00	130.00	12,887	136

\* Base Metal 증가는 COMEX 종료시점 기준 (LONDON 18시00분)

### 2. LME Official Settlement Prices (AM 2nd Ring)

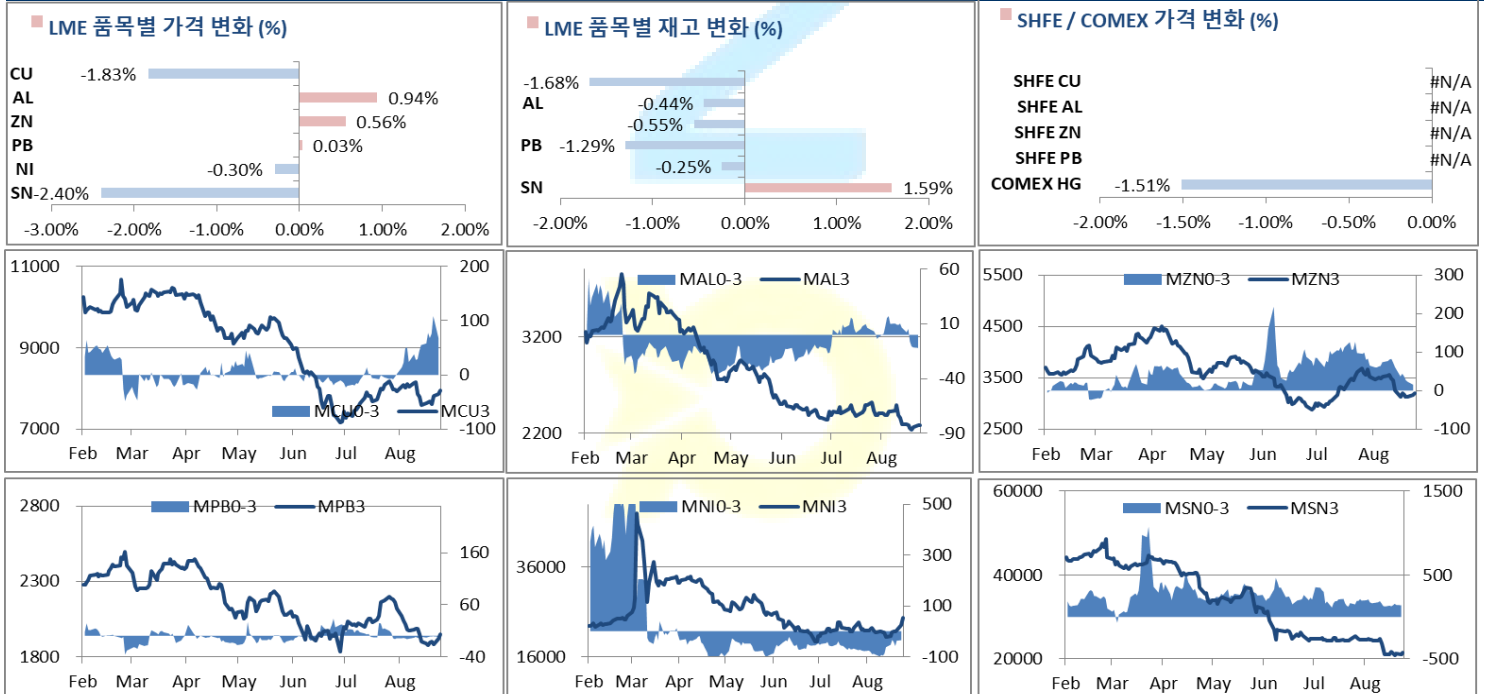
	금 일		당월평균		전월평균		LME 정산가 (LONDON 17시00분)				
	Cash	3M	Cash	Cash	3M	Cash	3M	Sep	Oct	Nov	
전기동	8230.00	8095.00	7836.17	7960.98	7954.20	7994.25	7868.50	8000.50	7929.50	7887.50	
알루미늄	2309.50	2326.50	2281.11	2431.32	2424.11	2298.25	2313.00	2301.25	2311.00	2307.75	
아연	3319.50	3299.00	3231.06	3572.91	3485.45	3250.00	3227.00	3250.50	3250.50	3242.00	
납(연)	1956.00	1965.00	1907.56	2077.91	2075.07	1948.00	1952.50	1949.00	1953.50	1952.50	
니켈	24655.00	24750.00	21790.00	21997.73	22088.18	24257.00	24281.00	24252.00	24254.00	24276.00	
주석	22245.00	22000.00	21561.11	24511.36	24290.91	21505.00	21380.00	21510.00	21485.00	21432.00	

### 3. LME Evening Valuation

### EV Metals

품목	코발트 (LME Fastmarket MB)		리튬 (LME Fastmarket MB)		LME Cobalt (Fastmarket MB)		LME Lithium (Fastmarket MB)		
	2022-09-13	2022-09-13	2022-09-13	2022-09-13	최근월물	3번째 월물	최근월물	3번째 월물	
기준일	Sep22	Nov22	Sep22	Nov22					
만기월물	Sep22	Nov22	Sep22	Nov22					
증가	55531.44	55798.54	76886.36	77000.00					
전일대비등락	70.15	110.23	0	100					
등락%	0.13%	0.20%	0.00%	0.13%					

### LME BASE METALS PRICE



4. LME Stocks

	전일 최종재고	반입 (IN)	반출 (OUT)	금일 최종재고	변동폭	ON WRNT	CANCELLED WRNT	CW 변동폭
전기동	105425	1200	2975	103650	-1775	77350	26300	-2975
알루미늄	334375	1175	2650	332900	-1475	258775	74125	-2650
아연	76850	0	425	76425	-425	51625	24800	-225
납 (연)	36750	0	475	36275	-475	31400	4875	-475
니켈	53532	0	132	53400	-132	45270	8130	-132
주석	4710	100	25	4785	75	4660	125	5

5. SHFE 재고

\* 상해 재고는 주간 단위로 업데이트 됩니다.

	09/02 재고	변동량	변동율	09/09 재고
전기동	37477	-1106	-2.95%	36371
알루미늄	204063	-9146	-4.48%	194917
아연	84873	-21646	-25.50%	63227
납 (연)	68039	-749	-1.10%	67290

6. SHFE/ COMEX

기준환율 USD/CNY =

6.9265

SHFE	전일 SETTLE	금 일				금일 SETTLE	(\$/Ton)	변동폭	(\$/Ton)	거래량
		시가	고가	저가	종가					
Shanghai Futures Exchange (SHFE)										
(단위:CNY)										
CU OCT2	62,280	63170	63560	62880	63160	63160	9118.60	880.00	126.94	73290
AL OCT2	18,740	18900	19045	18640	18790	18790	2712.77	50.00	7.21	178646
ZN OCT2	24,440	24730	24995	24700	24805	24805	3581.17	365.00	52.65	105761
PB OCT2	14,950	15095	15195	15050	15140	15140	2185.81	190.00	27.41	55525
NI OCT2	181,090	192210	198850	188380	192070	192070	27729.73	10980.00	1583.84	89319
SN OCT2	178,690	180050	184410	179110	181910	181910	26262.90	3220.00	464.48	81328
COMEX										
CU DEC22	3.6105	3.6190	3.6925	3.5470	3.5555	3.5555	7838.53	-0.0550	-121.25	76,096

7. SHFE-LME SPREAD

	CNY=	LME 3M (CNY)	LME 최근월물 (CNY)	증치세	LME 3M (CNY incl.증치세)	LME 최근월물 (CNY incl.증치세)	SHFE 3개월물	SHFE 최근월물	SHFE-LME 최근월물 (USD)
CU	6.9325	55,488	56,403	13%	62,701	63,735	62,370	63,160	-82.97
AL	6.9325	16,007	15,926	13%	18,088	17,996	18,595	18,790	114.53
ZN	6.9325	22,451	22,614	13%	25,370	25,554	24,020	24,805	-107.99
PB	6.9325	13,602	13,577	13%	15,370	15,342	15,105	15,140	-29.19
NI	6.9325	168,182	167,981	13%	190,046	189,819	185,360	192,070	324.70
SN	6.9325	149,846	150,747	13%	169,326	170,344	178,030	181,910	1,668.32

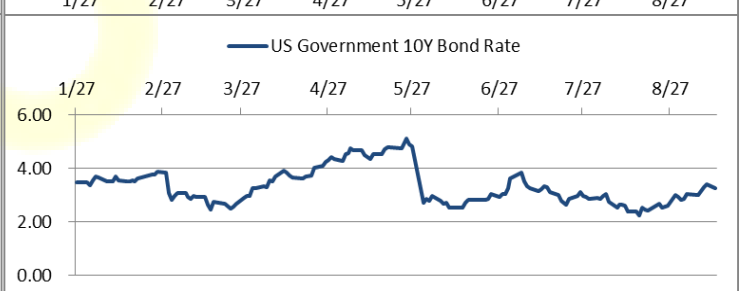
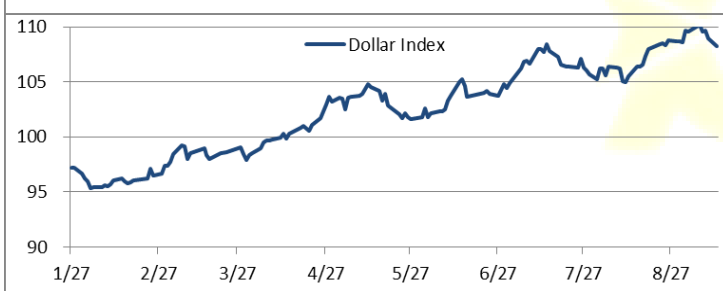
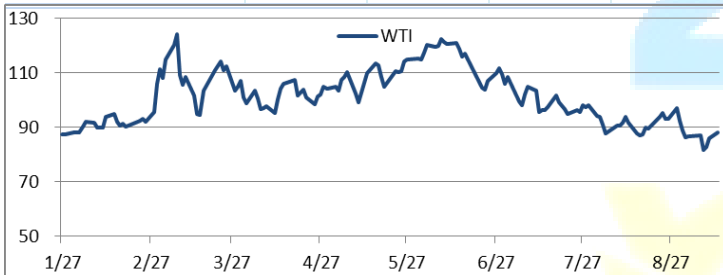
Market Factors

1. 주요시장 DATA

Updated at :

02:00:36 AM

	S&P	다우존스	미국채 (10Y)	WTI	달러/원	유로화	일본엔화	호주달러	남아공화	LMEX
종가	3984.75	31496.03	114 27/32	85.74	1392.58	1.0000	144.3200	0.6762	17.4092	3751.80
전일비	-125.66	-885.31	- 25/32	-2.04	18.64	-0.0146	2.10	-0.01	0.32	-11.6000
%CHG	-3.06 %	-2.73 %	-0.66 %	-2.32 %	1.34 %	-1.46 %	1.46 %	-1.97 %	1.84 %	-0.31 %



## Precious Metals

### 1. Spot Precious Metals (LBMA/ LPPM)

(단위: USD)

	SPOT			LBMA / LPPM Price(구 London Fix)	
	현재가 (ASK)	고가	저가	AM	PM
	GOLD	1705.70	1731.69	1697.30	1727.05
SILVER	19.460	19.950	19.380	19.925	
PLATINUM	893.34	918.14	888.98	910.00	895.00
PALLADIUM	2114.83	2270.48	2099.33	2200.00	2150.00

### 2. COMEX Futures

(단위: USD)

	시가 (OPEN)	고가 (HIGH)	저가 (LOW)	종가 (CLOSE)	변동폭 (CHG)	거래량 (VOL)	미결제 약정(O/I)		거래소 재고	
							금일	변동폭	금일재고	변동폭
							GOLD DEC22	1736	1742.90	1706.70
SILVER DEC22	19.79	19.93	19.35	19.42	-0.45	66174	122778	-2516	324247569	222873
PLATINUM OCT22	903	914.70	879.70	881.70	-22.50	23693	43655	-5130	233449	0
PALLADIUM DEC22	2269	2277.50	2090.00	2105.50	-169.10	1951	6072	158	67899	0

### 3. TOCOM Futures

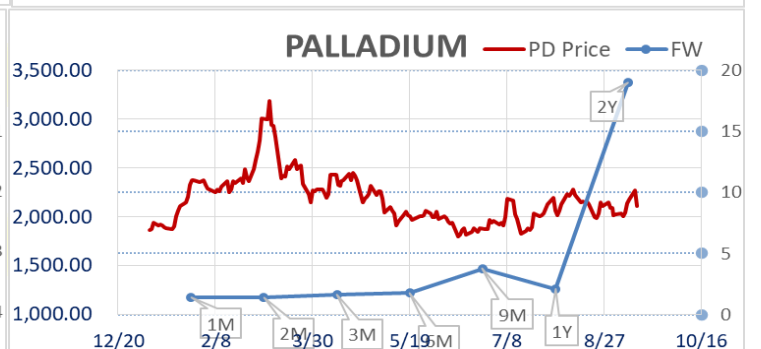
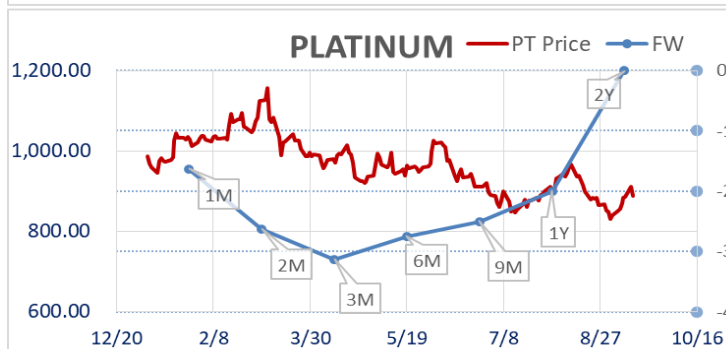
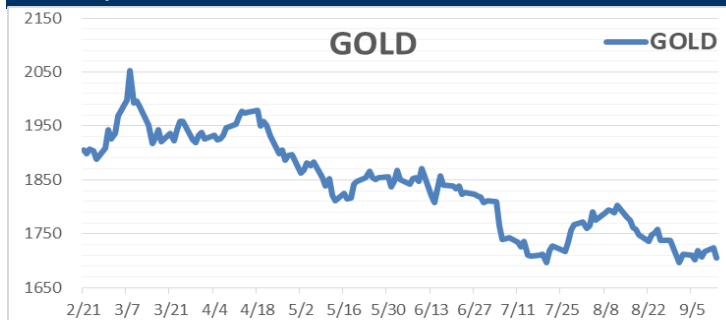
(단위: JPY)

	시가 (OPEN)	고가 (HIGH)	저가 (LOW)	종가 (CLOSE)	변동폭 (CHG)	거래량 (VOL)	미결제 약정(O/I)	
							금일	변동폭
							GOLD AUG23	7854.0
SILVER AUG23	87.8	88.2	86.7	87.6	0.4	23	327	28
PLATINUM AUG23	3964	3999	3930	3933	-25	5888	11121	1009
PALLADIUM AUG23	0	0	0	0	0	0	0	0

### 4. SHFE Futures

SHFE	전일		금 일				금일 (\$/Toz)	변동폭	(\$/Toz)	거래량
	SETTLE	시가	고가	저가	종가					
	SHFE GOLD SEP2	388.12	389.46	390.22	388.78	389.28				

## LBMA/LPPM PRECIOUS METAL PRICES



Top News

1. 영국에서는 엘리자베스 2세 여왕의 서거를 애도 및 추모하기 위해 9월 19일(월요일)을 Banking Holiday로 지정하였다. 이에 LME 거래소는 갑작스러운 휴장은 시장에 혼란을 줄 수 있다는 판단을 내리며 9월 19일에 First Ring만 진행하지 않고 거래소가 정상 운영될 것이라고 공지하였다. 한편 귀금속을 거래하는 LBMA는 같은 날 휴장을 선언하였고 귀금속의 가격이 발표되는 옥션을 진행하지 않겠다고 발표하였다.
2. 중국 원난성에 위치한 알루미늄 생산업자들은 중국 당국이 업체들에게 전력 감축을 명령한 것으로 전해졌다. 신원을 밝히지 않은 관계자 두 명은 중국 당국이 9월13일에서 9월14일까지 전력 소모량을 약 10% 감축하라는 지시를 받았다고 제보하였다. 이에 대해 원난성 정부는 코멘트를 거절한 것으로 알려졌다.

금일 주요 경제지표

- 미국 8월 NFIB 소기업 낙관지수	발표:	91.8	예상:	90.5	이전:	89.9
- 미국 8월 CPI MoM	발표:	0.10%	예상:	-0.10%	이전:	0.00%
- 미국 8월 CPI YoY	발표:	8.30%	예상:	8.10%	이전:	8.50%
- 미국 8월 근원 CPI YoY	발표:	6.30%	예상:	6.10%	이전:	5.90%

명일 주요 경제지표

- 영국 8월 CPI YoY	발표:		예상:	0.60%	이전:	0.60%
- 영국 8월 근원 CPI YoY	발표:		예상:	10.00%	이전:	10.10%
- 미국 MBA 주택용자 신청지수	발표:		예상:	--	이전:	-0.80%
- 미국 8월 PPI 최종수요 YoY	발표:		예상:	8.80%	이전:	9.80%
- 미국 8월 PPI 최종수요 MoM	발표:		예상:	-0.10%	이전:	-0.50%

Comments

- 뉴욕증시, 물가 상승에 급락 출발
- 비철금속, 경기 침체 우려 강화에 상승분 반납, 혼조 마감

금일 뉴욕증시는 예상을 뛰어넘는 물가 상승률의 영향으로 3대 지수 모두 급락하여 하루를 시작했다. 개장 전 발표된 8월 CPI지수는 전 월대비 하락을 전망했던 월가 예상과 다르게 MoM 0.1% 상승했고, 전년 동기 대비 8.3% 오르며 상승률 또한 예상치를 상회했다. 두 달 연속 물가 상승률이 둔화하기는 했으나 여전히 식료품, 주거 비용 등이 상승하고 있고, 물가 상승률 둔화를 이끌었던 에너지가격도 지정학적 리스크와 겨울철을 앞두고 난방수요 우려 등으로 최근 강세 전환하는 모습을 보이고 있어 인플레이션이 예상보다 장기화될 수 있다는 목소리들이 나오고 있다. 전문가들은 연준의 고강도 긴축이 올 연말까지 이어질 가능성을 언급하며 내년 경기 침체 가능성이 커지고 있다고 진단했다. CPI 발표 후 시카고 페드위치에서는 이번 9월 회의에서 50bp 인상 가능성이 사라졌고, 100bp 기준금리 인상에 18% 가능성이 추가되었다. 고물가에 따른 금리 인상 기대 강화로 달리는 최근의 약세를 대부분 되돌리며 인덱스 기준 1.2% 오른 109.6선에서 거래를 이어가고 있다.

물가지표 발표 전까지 6대 품목 모두 강세를 나타내던 비철금속시장은 부진한 지표 확인 후 품목별 혼조세로 그 모습을 전환하며 하루를 마감했다. LME 전기동은 물가지표 발표 후 1분만에 \$130 이상 하락했고, 경기 침체 및 수요 둔화에 따른 매도세가 계속되며 결국 1.5%가 넘는 약세로 하루를 마감했다. Saxo Bank의 Ole Hansen은 거시경제적 약재가 최근 보였던 전기동의 강세를 상당히 되돌렸다고 진단했으나, 실물 시장의 타이트한 수급은 여전히 유효한 상황이며 펀더멘탈과 매크로 사이의 균형점을 찾는 시간이 필요해 보인다고 진단했다. 이를 반영하듯 전기동의 Cash 프리미엄은 3M 대비 런던 장 초반 톤당 \$150까지 올랐으며, 이후 소폭 내려와 전일과 비슷한 \$125.75에서 하루를 마감하며 높은 현물 프리미엄이 계속되고 있음을 알렸다.

약 0.9% 상승한 알루미늄의 경우, 중국 Yunnan 지방 당국이 Electrolytic 알루미늄 생산사들에게 13일부터 이틀 간 전력 사용을 10% 감축할 것을 명령하면서 가격이 지지 받았다. SMM은 해당 조치를 감안한 9월 알루미늄 생산량이 전월 대비 3.4% 줄어들 것으로 내다봤고, 전문가들은 전력 사용 감축 조치가 추가적으로 연장될 가능성을 배제할 수 없다고 예상했다. 에너지가격 상승으로 유럽 전역에서 제련소들의 오퍼레이션 감축 소식이 들려오는 가운데 중국에서도 생산량 감소가 예상되면서 알루미늄의 하단이 두터워졌고, 추가적인 전력 감축 소식 여부에 따라 알루미늄은 단기 변동성에 노출될 것으로 예상된다.

당분간 시장은 긴축과 관련한 소식들에 민감히 반응할 것으로 예상되며, 공급 우려가 있는 품목들은 경기침체 우려와 타이트한 수급 속 서로 간의 영향력을 평가하는 시간을 보낼 것으로 예상된다.

글로벌상품영업팀: 송영우 / 이호동

Compliance Notice

본 자료는 투자의 이해를 돕기 위해 참고가 되는 정보 제공을 목적으로 하는 참고자료이며 투자정보 등의 대외제공에 관한 당사의 내부통제기준을 준수하고 있습니다. 본 자료는 당사 고객들에게 배포되는 자료로서 조사 내용은 당사의 글로벌상품영업팀에서 신뢰할 수 있는 자료와 정보를 이용하여 작성한 것이나, 당사는 그 정확성이나 완전성을 보장할 수 없습니다. 파생상품은 높은 가격변동성으로 인해 단기간에 투자원금의 전부 또는 상당부분을 손실할 수 있으며, 원금을 보장하는 상품이 아닙니다. 따라서 파생상품의 종류, 종목, 매매의 구분과 방법에 등에 관한 결정은 투자자 여러분들의 판단과 책임하에 투자를 하여야 하며, 본 자료의 내용에 의거하여 행해진 일체의 투자의 결과에 대하여 어떠한 책임도 지지 않으며, 법적 분쟁에서 책임소재를 판단하기 위한 증빙자료로 사용 될수 없습니다. 본 자료는 당사의 동의 없이 무단으로 복제/전송/인용/배포/변형/대여 및 상업적으로 이용하는 행위는 법적으로 금지되어 있습니다.

# 메 리 트 인 지

