

Daily Metal Bulletin

2022-09-12

Consulting/ Dealing Room: (02) 3774-0311 ~ 0321

FAX: (02) 761-2264 / 2265

글로벌상품영업팀

Metals

	전일 증가	금 일				변동폭	Cash - 3M		미결제약정(O/I)	
		시가	고가(B)	저가(A)	종가(A)		BID	ASK	전일	변동폭
전기동(Cash)	7,958.50	7,977.50	8,134.00	7,946.00	8,113.00	154.50				
전기동(3M)	7,889.00	7,851.50	8,008.00	7,820.00	7,987.00	98.00	122.00	126.00	253,173	1,862
알루미늄(Cash)	2,280.50	2,276.25	2,306.75	2,262.75	2,273.25	-7.25				
알루미늄(3M)	2,290.50	2,289.50	2,320.00	2,276.00	2,286.50	-4.00	-17.25	-13.25	587,346	2,708
아연	3,190.00	3,188.00	3,235.00	3,173.50	3,206.50	16.50	12.25	14.25	195,057	1,508
납(연)	1,933.00	1,922.00	1,958.50	1,921.50	1,952.00	19.00	-5.88	-3.88	92,895	-144
니켈	22,925.00	22,965.00	24,710.00	22,815.00	24,500.00	1,575.00	-45.50	-35.50	150,432	-879
주석	21,315.00	21,350.00	21,510.00	21,195.00	21,510.00	195.00	125.00	135.00	12,751	63

* Base Metal 증가는 COMEX 종료시점 기준 (LONDON 18시00분)

2. LME Official Settlement Prices (AM 2nd Ring)

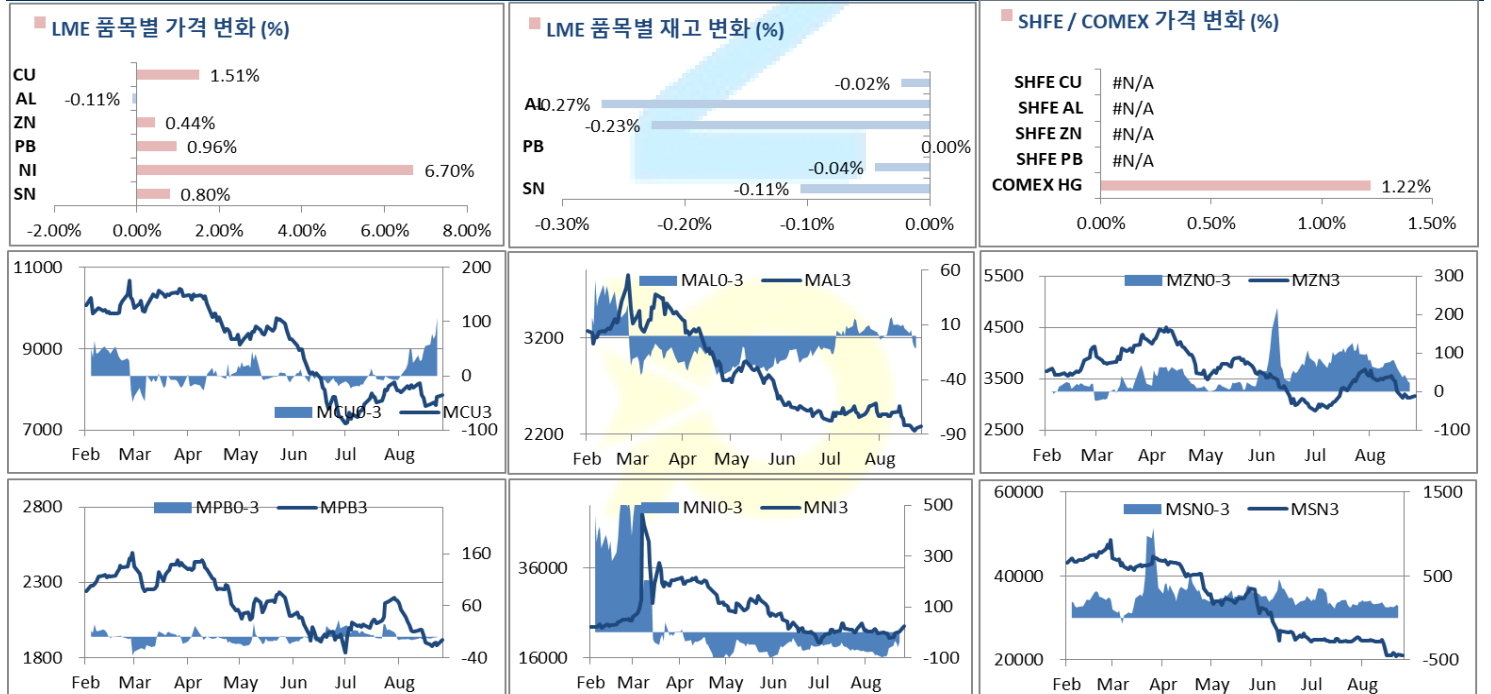
	금 일		당월평균		전월평균		LME 정산가 (LONDON 17시00분)				
	Cash	3M	Cash	Cash	3M	Cash	3M	Sep	Oct	Nov	
전기동	8026.00	7945.00	7786.94	7960.98	7954.20	8079.50	7955.50	8084.50	8019.50	7975.50	
알루미늄	2288.50	2309.50	2277.56	2431.32	2424.11	2267.75	2283.00	2271.25	2279.50	2277.25	
아연	3248.00	3228.00	3220.00	3572.91	3485.45	3209.75	3196.50	3210.50	3213.50	3207.50	
납(연)	1929.00	1934.00	1901.50	2077.91	2075.07	1944.12	1949.00	1944.62	1948.87	1948.12	
니켈	23325.00	23320.00	21431.88	21997.73	22088.18	24536.50	24577.00	24532.50	24547.50	24571.00	
주석	21550.00	21400.00	21475.63	24511.36	24290.91	21591.00	21461.00	21593.00	21563.00	21510.00	

3. LME Evening Valuation

EV Metals

품목	코발트 (LME Fastmarket MB)		리튬 (LME Fastmarket MB)		LME Cobalt (Fastmarket MB)		LME Lithium (Fastmarket MB)	
	2022-09-12	2022-09-12	2022-09-12	2022-09-12	최근월물	3번째 월물	최근월물	3번째 월물
기준일	Sep22	Nov22	Sep22	Nov22				
만기월물	Sep22	Nov22	Sep22	Nov22				
증가	55461.29	55688.31	76886.36	76900.00				
전일대비등락	0	88.19	0	100				
등락%	0.00%	0.16%	0.00%	0.13%				

LME BASE METALS PRICE



4. LME Stocks

	전일 최종재고	반입 (IN)	반출 (OUT)	금일 최종재고	변동폭	ON WRNT	CANCELLED WRNT	CW 변동폭
전기동	105450	1550	1575	105425	-25	76150	29275	-1575
알루미늄	335275	700	1600	334375	-900	257600	76775	-1600
아연	77025	0	175	76850	-175	51825	25025	-175
납 (연)	36750	0	0	36750	0	31400	5350	0
니켈	53556	0	24	53532	-24	45270	8262	174
주석	4715	0	5	4710	-5	4590	120	15

5. SHFE 재고

* 상해 재고는 주간 단위로 업데이트 됩니다.

	09/02 재고	변동량	변동율	09/09 재고
전기동	37477	-1106	-2.95%	36371
알루미늄	204063	-9146	-4.48%	194917
아연	84873	-21646	-25.50%	63227
납 (연)	68039	-749	-1.10%	67290

6. SHFE/ COMEX

기준환율 USD/CNY =

6.9290

SHFE	전일 SETTLE	시가	고가	금일 저가	종가	금일 SETTLE	(\$/Ton)	변동폭	(\$/Ton)	거래량
Shanghai Futures Exchange (SHFE)										
CU OCT2										
AL OCT2										
ZN OCT2										
PB OCT2										
NI OCT2										
SN OCT2										
COMEX										
CU DEC22	3.5680	3.5560	3.6225	3.5320	3.6110	3.6110	7960.88	0.0430	94.80	46,916

SHFE 휴장

7. SHFE-LME SPREAD

	CNY=	LME 3M (CNY)	LME 최근월물 (CNY)	증치세	LME 3M (CNY incl. 증치세)	LME 최근월물 (CNY incl. 증치세)	SHFE 3개월물	SHFE 최근월물	SHFE-LME 최근월물 (USD)
CU	6.9206	55,195	56,088	13%	62,371	63,379	61,680	62,280	-158.87
AL	6.9206	15,955	15,874	13%	18,030	17,938	18,535	18,740	115.92
ZN	6.9206	22,274	22,371	13%	25,170	25,279	23,690	24,440	-121.24
PB	6.9206	13,423	13,392	13%	15,167	15,133	14,945	14,950	-26.47
NI	6.9206	159,070	158,762	13%	179,749	179,401	175,240	181,090	244.04
SN	6.9206	146,717	147,630	13%	165,790	166,822	174,410	178,690	1,714.86

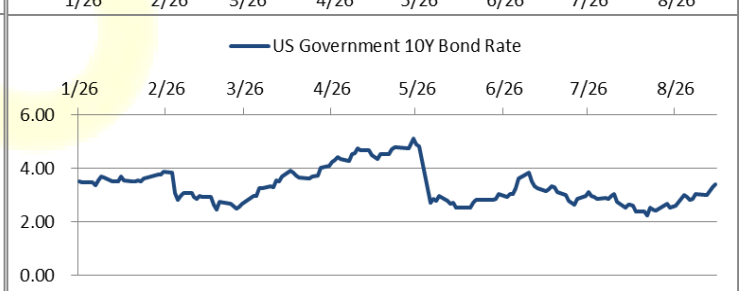
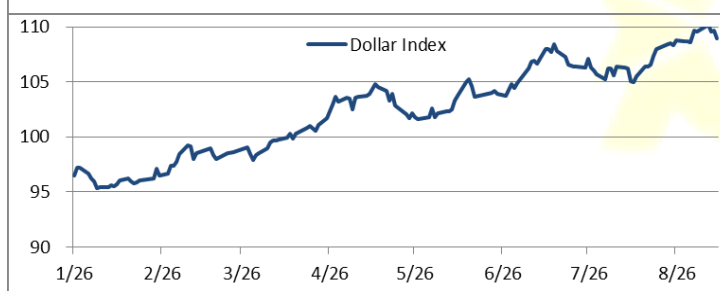
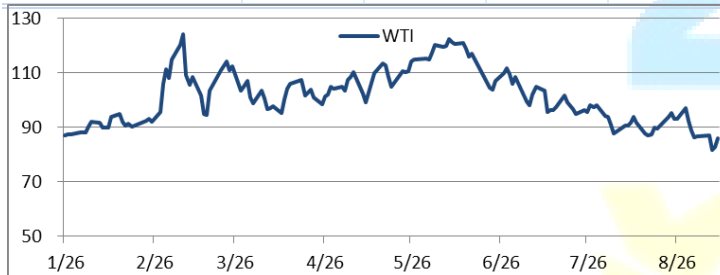
Market Factors

1. 주요시장 DATA

Updated at :

02:00:08 AM

	S&P	다우존스	미국채 (10Y)	WTI	달러/원	유로화	일본엔화	호주달러	남아공화	LMEX
종가	4102.93	32367.34	115 31/32	87.66	1373.94	1.0146	142.2200	0.6895	17.0892	3763.40
전일비	35.57	215.63	8/32	0.87	-5.64	0.0092	-0.36	0.00	-0.21	61.3000
%CHG	0.87 %	0.67 %	0.20 %	1.00 %	-0.41 %	0.91 %	-0.25 %	0.67 %	-1.24 %	1.63 %



Precious Metals

1. Spot Precious Metals (LBMA/ LPPM)

(단위: USD)

	SPOT			LBMA / LPPM Price(구 London Fix)	
	현재가 (ASK)	고가	저가	AM	PM
	GOLD	1731.84	1734.99	1712.20	1726.50
SILVER	19.943	20.004	18.860	19.215	
PLATINUM	914.38	909.80	880.88	892.00	903.00
PALLADIUM	2277.17	2275.24	2159.30	2182.00	2255.00

2. COMEX Futures

(단위: USD)

	시가 (OPEN)	고가 (HIGH)	저가 (LOW)	종가 (CLOSE)	변동폭 (CHG)	거래량 (VOL)	미결제 약정(O/I)		거래소 재고	
							금일	변동폭	금일재고	변동폭
							GOLD DEC22	1728	1746.40	1722.30
SILVER DEC22	18.82	20.01	18.78	19.92	1.15	64723	125294	104	324024696	243977
PLATINUM OCT22	873	904.90	866.90	904.70	27.80	17763	48785	-2465	233449	0
PALLADIUM DEC22	2189	2280.00	2160.50	2277.50	99.90	1387	5914	0	67899	0

3. TOCOM Futures

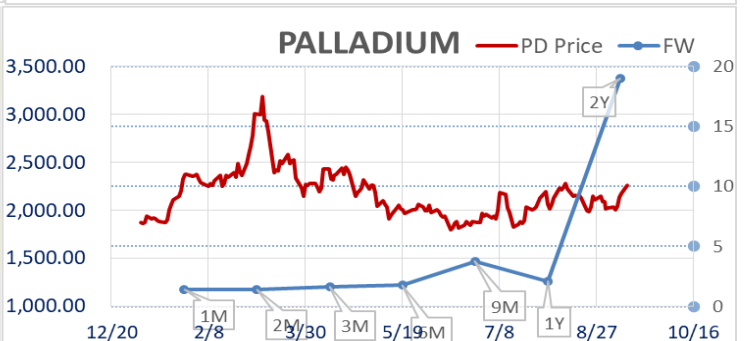
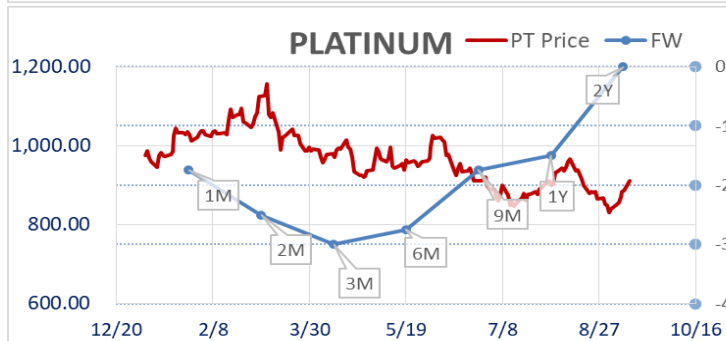
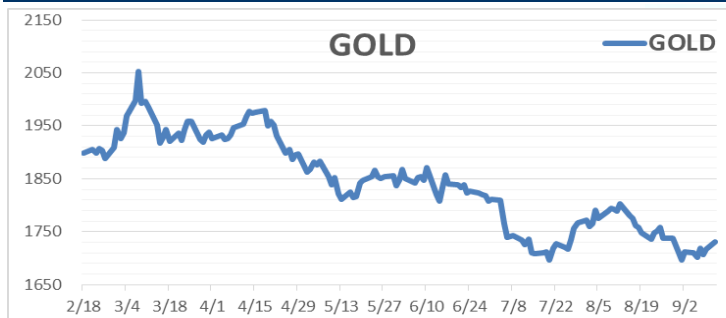
(단위: JPY)

	시가 (OPEN)	고가 (HIGH)	저가 (LOW)	종가 (CLOSE)	변동폭 (CHG)	거래량 (VOL)	미결제 약정(O/I)	
							금일	변동폭
							GOLD AUG23	7888.0
SILVER AUG23	85.3	87.8	85.1	87.2	1.6	46	299	14
PLATINUM AUG23	3934	3979	3925	3977	85	6224	10112	662
PALLADIUM AUG23	0	0	0	0	0	0	0	0

4. SHFE Futures

SHFE	전일		금 일				금일 (\$/Toz)	변동폭 (\$/Toz)	거래량
	SETTLE	시가	고가	저가	종가				
	SHFE GOLD SEP2	388.12	#N/A	#N/A	#N/A	#N/A			

LBMA/LPPM PRECIOUS METAL PRICES



Top News

1. Turquoise Hill Resources 사의 2대 주주인 Pentwater Capital Management사는 Rio Tinto의 인수제안에 반대한다는 뜻을 밝혔으며, 법적 조치도 불사하겠다고 말했다. 행동주의 투자자인 Pentwater사는 지난 금요일 공개 시장에서 1.73%의 지분을 추가 취득해 Turquoise의 총 지분 11.67%를 소유하게 되었다. Pentwater는 인수제안의 반대 이유로 Rio Tinto에서 제안한 조건이 2030년 까지 Tuquoise Hill이 벌어들일 현금 흐름 대비 너무 낮다고 주장했다.
2. Sierra Metals사는 페루 내 자사 Yauricocha polymetallic 광산에서 사고로 3명의 작업자가 사망하는 일이 발생했다고 말했다. 사측은 광산의 오퍼레이션을 중단하고 사고에 대한 조사에 착수했으며, 모든 안전 조치가 마련되기 전까지는 오퍼레이션 중단이 이어질 것이라고 말했다.

금일 주요 경제지표

- 영국 7월 제조업 생산 전월비	발표:	0.10%	예상:	0.30%	이전:	-1.60%
- 영국 7월 제조업 생산 전년비	발표:	1.10%	예상:	1.50%	이전:	1.30%

명일 주요 경제지표

- 미국 8월 NFIB 소기업 낙관지수	발표:		예상:	90.5	이전:	89.9
- 미국 8월 CPI MoM	발표:		예상:	-0.10%	이전:	0.00%
- 미국 8월 CPI YoY	발표:		예상:	8.00%	이전:	8.50%
- 미국 8월 근원 CPI YoY	발표:		예상:	6.10%	이전:	5.90%
- 중국 1yr Medium-Term Lending Rate	발표:		예상:	2.75%	이전:	2.75%

Comments

- 뉴욕증시, CPI 발표 앞두고 강세 출발
- 비철금속, 달러 약세에 6대 품목 모두 상승

금일 뉴욕증시는 3대 지수 모두 강세로 하루를 시작했다. 내일 발표 예정인 미국의 8월 소비자물가지수가 전 월보다 하락할 것으로 전망되면서 연준의 매파적 스탠스가 다소 누그러질 수 있다는 기대가 가격에 반영되고 있다. 월가에서는 물가가 전월보다 0.1% 하락하고, 전년 동기 대비 8% 오를 것으로 예상하며 7월보다 상승률도 둔화될 것으로 내다보고 있다. 전문가들은 이번 물가 하락 전망이 당장 9월 연준의 75bp 인상 기조에 영향을 주기보다는 연준의 향후 목표 금리 하향에 대한 기대감을 주고 있다고 말했으며, 내일 발표되는 지표에 따라 이번 주 증시 방향성도 결정될 것이라고 분석했다. 다만 전년 동기 대비 근원CPI 상승률이 전 월보다 더 가팔라질 것으로 예상되고 있고, 최근 국제유가가 상방으로 방향을 튼 점 등은 여전히 우려 요소로 지목되었다. 달러는 2거래일 연속 약세를 나타내며 인덱스 기준 108.1 초반에서 거래를 이어갔다.

이날 비철금속시장은 달러 약세에 힘입어 6대 품목 모두 상승 마감했다. 추석 휴일로 중국 투자자들이 부재해 거래량은 적었지만, 전기동은 약달러와 타이트한 재고 상황에 힘입어 1.5% 이상 상승했으며 장중 톤당 \$8,000을 지속적으로 테스트하는 모습을 보여주었다. 최근 LME 참고 내 전기동 재고는 8월 중순 이후 꾸준히 하락하며 10만톤에 근접했고, 이에 Cash 프리미엄은 금일 정산가 기준 지난 11월 이후 가장 높은 톤당 \$124까지 치솟으며 단기적으로 가용 가능한 재고가 상당히 부족함을 알렸다.

이번 주에는 내일 미국의 소비자물가지수를 시작으로 금요일 중국의 고정자산, 주택 및 광공업 생산 데이터까지 시장에 영향을 주는 지표들이 다수 발표 예정이며, 비철시장 또한 큰 변동성 속에 이를 소화하는 시간을 가질 것으로 예상된다.

글로벌상품영업팀: 송영우

Compliance Notice

본 자료는 투자자의 이해를 돕기 위해 참고가 되는 정보 제공을 목적으로 하는 참고자료이며 투자정보 등의 대외제공에 관한 당사의 내부통제기준을 준수하고 있습니다. 본 자료는 당사 고객들에게 배포되는 자료로서 조사 내용은 당사의 글로벌상품영업팀에서 신뢰할 수 있는 자료와 정보를 이용하여 작성한 것이나, 당사는 그 정확성이나 완전성을 보장할 수 없습니다. 파생상품은 높은 가격변동성으로 인해 단기간에 투자원금의 전부 또는 상당부분을 손실할 수 있으며, 원금을 보장하는 상품이 아닙니다. 따라서 파생상품의 종류, 종목, 매매의 구분과 방법에 등에 관한 결정은 투자자 여러분들의 판단과 책임하에 투자를 하여야 하며, 본 자료의 내용에 의거하여 행해진 일체의 투자의 결과에 대하여 어떠한 책임도 지지 않으며, 법적 분쟁에서 책임소재를 판단하기 위한 증빙자료로 사용 될수 없습니다. 본 자료는 당사의 동의 없이 무단으로 복제/전송/인용/배포/변형/대여 및 상업적으로 이용하는 행위는 법적으로 금지되어 있습니다.