

2024년 4월 24일 수요일
Grain Report

품목	월물	정산가	단위	CHG	▲%
옥수수	CK24	437.75	¢/bu	-5.25 ↓	-1.2%
	CN24	448.5	¢/bu	-4.00 ↓	-0.9%
	CU24	458.25	¢/bu	-2.75 ↓	-0.6%
소맥	WK24	594.5	¢/bu	+9.50 ↑	1.6%
	WN24	613	¢/bu	+10.25 ↑	1.7%
대두	WU24	631.25	¢/bu	+11.50 ↑	1.9%
	SK24	1166	¢/bu	-1.50 ↓	-0.1%
	SN24	1181.5	¢/bu	-0.50 ↓	0.0%
대두박	SQ24	1184	¢/bu	+0.25 ▲	0.0%
	SMK24	346	\$/t	+0.80 ▲	0.2%
대두유	SMN24	349.2	\$/t	+3.10 ▲	0.9%
	BOK24	44.66	¢/lb	-0.65 ↓	-1.4%
원당	BON24	45.27	¢/lb	-0.61 ↓	-1.3%
	SBK24	20	¢/lb	+0.09 ▲	0.5%
	SBN24	19.77	¢/lb	+0.11 ▲	0.6%
WTI	CLM24	82.81	\$/Bbl	-0.55 ↓	-0.7%
DOW	Spot	38460.92	Index	-42.77 ↓	-0.1%
달러지수	Spot	105.857	Index	0.182 ▲	0.2%

Spread	근월물	원월물	Settle	CHG	전일
10월	MAY 24- JUL 24		-10.75	7.00	-17.75
	JUL 24- SEP 24		-9.75	-1.25	-8.50
	SEP 24- DEC 24		-14.50	-0.75	-13.75
	DEC 24- MAR 25		-13.25	-1.00	-12.25
	MAR 25- MAY 25		-8.50	-1.00	-7.50
11월	MAY 24- JUL 24		-18.50	-0.75	-17.75
	JUL 24- SEP 24		-18.25	-1.25	-17.00
	SEP 24- DEC 24		-22.75	0.00	-22.75
	DEC 24- MAR 25		-18.25	-0.50	-17.75
	MAR 25- MAY 25		-8.75	0.25	-9.00
12월	MAY 24- JUL 24		-15.50	-1.00	-14.50
	JUL 24- AUG 24		-2.50	-0.75	-1.75
	AUG 24- SEP 24		12.25	-0.75	13.00
	SEP 24- NOV 24		-2.75	0.50	-3.25
	NOV 24- JAN 25		-10.25	0.25	-10.50

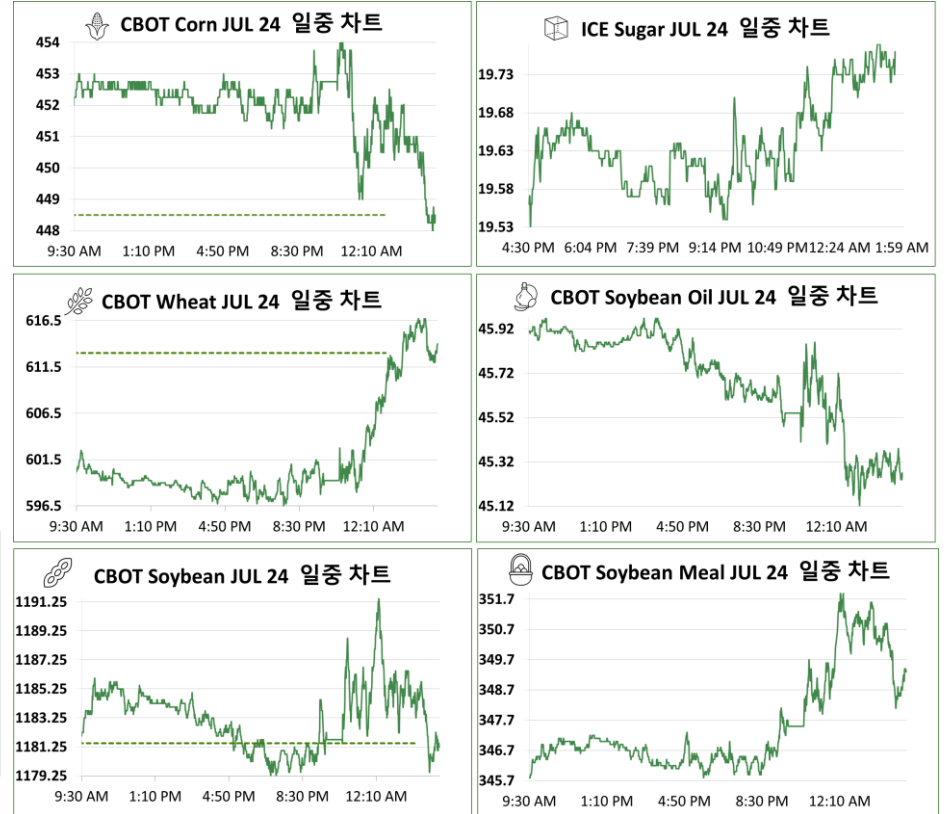
* 하이라이트 부분은 Active Month (활황물) 표시입니다.

Comment

CBOT 농산물 시장은 3대 품목 모두 다른 모습을 보이며 장을 마감하였다. 옥수수는 하락세를 보였다. 브라질 베이스가 하락하면서 미산 옥수수 가격 경쟁력이 떨어졌고 강우 역시 작황을 크게 저해하지 않을 것으로 예상된 것이 가격 하락의 원인이었다. 다만 수출 실적이 전년 대비 나아질 것으로 예상된 점과 소맥 가격 상승이 하락 폭을 제한하였다. 소맥은 인도의 재고가 16년 최저를 기록했다는 소식과 이로 인해 7년만에 순수입국이 될 것이라는 소식, 러시아 소맥 경작 지역의 가뭄 소식 등으로 인해 숏 커버링이 이어지며 큰 폭으로 상승하는 모습을 보여주었다. 대두는 보합세를 보였다. 브라질 베이스도 움직임이 적었고 수출 실적 역시 예상에 부합할 것으로 예상되는 점 등이 가격 움직임을 막은 것으로 보인다.

전일 뉴욕 증시는 주요 경제지표 및 빅테크 기업 실적을 앞두고 다우가 -0.11%, 나스닥이 +0.1%를 기록하는 등 혼조세를 보여주었다. 경제지표는 1분기 미국 GDP 발표와 3월 PCE 발표를 앞두고 있다. 미 국제 5년물 입찰에서 금리는 4.659%로 낙찰되어 소폭 상승한 모습을 보여주었다. 다만 입찰 자체는 호조를 보인 것으로 해석된다. 엔화가 일본 국채 금리 움직임이 없는 가운데 약세를 보인 탓에 달러화는 강세를 보였고 유가는 이란-이스라엘 지역 소강 국면으로 인해 소폭 하락하였다. 개별 주로는 테슬라가 실적 부진에도 불구하고 대중용 자동차를 생산하겠다는 머스크의 발언에 12% 상승하였고 메타의 경우 양호한 분기 실적을 발표하였으나 가이던스가 예상보다 약화되며 시간 외 장에서 16% 하락하는 모습을 보였다.

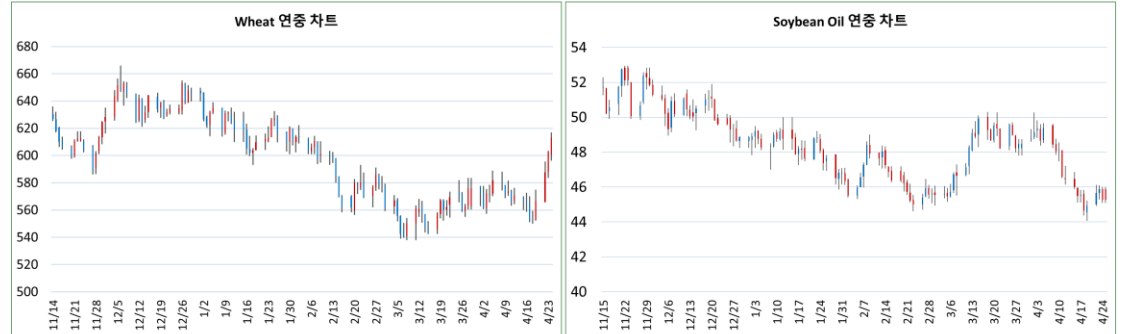
일중차트



본 리포트는 당사 해외사업부에 의해 신뢰할 만한 자료 및 정보로부터 작성된 것이나, 그 정확성 등을 보장할 수 없기 때문에 어떤 경우에도 고객의 선물 투자 결과에 대한 법적 책임소재의 증명자료로 사용될 수 없습니다. 따라서 본 자료를 참고한 고객의 투자결정은 전적으로 고객 자신의 판단과 책임하에 이루어져야 하며, 본 자료의 내용에 의거하여 행해진 투자행위 결과에 대하여 어떠한 책임도 지지 않습니다. 또한 당사의 동의 없이 본 자료를 무단으로 복제, 전송, 인공, 배포하는 행위는 법으로 금지되어 있습니다.



품목	월물	증가	전일대비	품목	월물	증가	전일대비
Corn	CN24	448.5	-0.25	Soybean Meal	SMN24	349.2	+0.00



품목	월물	증가	전일대비	품목	월물	증가	전일대비
Wheat	WN24	613	+10.25	Soybean Oil	BON24	45.27	+0.00



품목	월물	증가	전일대비	품목	월물	증가	전일대비
Soybean	SN24	1181.5	-0.50	Sugar	SBN24	19.77	+0.00

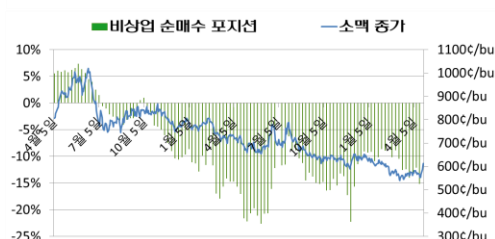
CFTC 발표 : 곡물 품목 마경제 증 비상업 순매수 포지션 비중



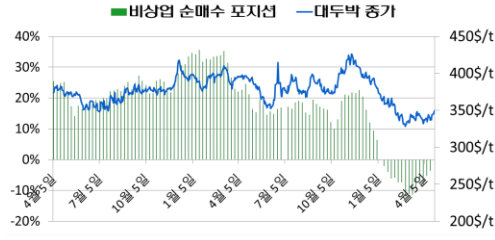
기준일	펀드 비중	활황물 증가
2024-04-16	-11.72%	442.75
2024-04-09	-10.82%	442.5
2024-04-02	-9.98%	441
2024-03-26	-9.64%	445
2024-03-19	-9.66%	493.5
2024-03-12	-10.69%	453.75



기준일	펀드 비중	활황물 증가
2024-04-16	-15.93%	1160
2024-04-09	-14.49%	1187.75
2024-04-02	-14.05%	1187.75
2024-03-26	-13.79%	1212.5
2024-03-19	-16.01%	1354
2024-03-12	-18.30%	1208.5



기준일	펀드 비중	활황물 증가
2024-04-16	-15.15%	564.75
2024-04-09	-12.12%	572
2024-04-02	-13.48%	561.75
2024-03-26	-13.98%	559.25
2024-03-19	-12.40%	674.25
2024-03-12	-12.50%	560.75



기준일	펀드 비중	활황물 증가
2024-04-16	-3.54%	336.8
2024-04-09	-5.17%	338.6
2024-04-02	-8.04%	332.1
2024-03-26	-6.07%	343.5
2024-03-19	-9.16%	393.2
2024-03-12	-11.30%	342.9



기준일	펀드 비중	활황물 증가
2024-04-16	-7.08%	45.48
2024-04-09	-2.57%	48.04
2024-04-02	-1.18%	49.15
2024-03-26	-1.64%	48.99
2024-03-19	-3.51%	61.4
2024-03-12	-5.88%	48.29