

2024년 4월 9일 화요일  
**Grain Report**

| 품목   | 월물    | 정산가      | 단위     | CHG   | ▲%    |
|------|-------|----------|--------|-------|-------|
| 옥수수  | CK24  | 431.25   | ¢/bu   | -4.25 | -1.0% |
|      | CN24  | 442.5    | ¢/bu   | -5.00 | -1.1% |
|      | CU24  | 452.25   | ¢/bu   | -5.00 | -1.1% |
| 소맥   | WK24  | 557.75   | ¢/bu   | -8.00 | -1.4% |
|      | WN24  | 572      | ¢/bu   | -8.50 | -1.5% |
| 대두   | WU24  | 588.75   | ¢/bu   | -9.00 | -1.5% |
|      | SK24  | 1174.5   | ¢/bu   | -7.00 | -0.6% |
|      | SN24  | 1187.75  | ¢/bu   | -6.50 | -0.5% |
| 대두박  | SQ24  | 1186.25  | ¢/bu   | -6.50 | -0.5% |
|      | SMK24 | 335.6    | \$/t   | -0.40 | -0.1% |
| 대두유  | SMN24 | 338.6    | \$/t   | -0.50 | -0.1% |
|      | BOK24 | 47.52    | ¢/lb   | -0.38 | -0.8% |
| 원당   | BON24 | 48.04    | ¢/lb   | -0.41 | -0.8% |
|      | SBK24 | 21.49    | ¢/lb   | -0.10 | -0.5% |
|      | SBN24 | 21.13    | ¢/lb   | -0.13 | -0.6% |
| WTI  | CLK24 | 85.23    | \$/Bbl | -1.20 | -1.4% |
| DOW  | Spot  | 38883.67 | Index  | -9.13 | 0.0%  |
| 달러지수 | Spot  | 104.148  | Index  | 0.008 | 0.0%  |

| Spread | 근월물            | 원월물 | Settle | CHG   | 전일     |
|--------|----------------|-----|--------|-------|--------|
| 옥수수    | MAY 24- JUL 24 |     | -11.25 | 3.50  | -14.75 |
|        | JUL 24- SEP 24 |     | -9.75  | 0.00  | -9.75  |
|        | SEP 24- DEC 24 |     | -16.00 | -0.25 | -15.75 |
|        | DEC 24- MAR 25 |     | -13.25 | -0.25 | -13.00 |
|        | MAR 25- MAY 25 |     | -7.00  | 0.25  | -7.25  |
| 소맥     | MAY 24- JUL 24 |     | -14.25 | 0.50  | -14.75 |
|        | JUL 24- SEP 24 |     | -16.75 | 0.50  | -17.25 |
|        | SEP 24- DEC 24 |     | -24.00 | 0.25  | -24.25 |
|        | DEC 24- MAR 25 |     | -18.75 | -0.50 | -18.25 |
|        | MAR 25- MAY 25 |     | -10.75 | -0.50 | -10.25 |
| 대두     | MAY 24- JUL 24 |     | -13.25 | -0.50 | -12.75 |
|        | JUL 24- AUG 24 |     | 1.50   | 0.00  | 1.50   |
|        | AUG 24- SEP 24 |     | 11.75  | -0.75 | 12.50  |
|        | SEP 24- NOV 24 |     | -3.75  | 0.25  | -4.00  |
|        | NOV 24- JAN 25 |     | -12.00 | 0.00  | -12.00 |

\* 하이라이트 부분은 Active Month (활황물) 표시입니다.

Comment

CBOT 농산물시장은 3대 품목 모두 하락세를 보였다. 소맥 가격은 북반구 지역의 풍부한 공급에 대한 기대감이 지속되면서 3거래일 연속 하락했다. Argus는 올해 러시아 소맥 생산량 예측을 9,210만 톤으로 상향조정 한 점도 가격하락 요소로 작용한 모습이었다. 한편, 다음 주 미 평원에 비가 내릴 것이라는 예측과 남부 삼각주 지역에 예고된 건조한 기후조건은 옥수수 파종 지연에 대한 우려를 다소 완화했다. 시장 참여자들은 수요일 미국 인플레이션 데이터와 목요일 USDA의 월별 공급 및 수요 보고서 및 브라질 Conab의 월간 국가 작물 예측 발표를 앞두고 포지션을 조정하는 모습을 보였으며, 원자재 펀드는 이날 CBOT 옥수수, 대두, 소맥, 대두박 및 대두유 선물 계약에 순매도 포지션을 취한 것으로 전해졌다.

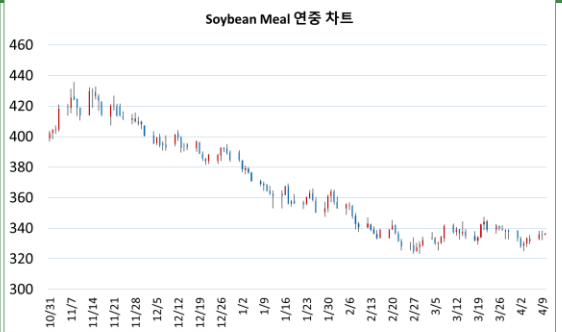
뉴욕증시는 혼조세로 마감했다. 미국 3월 소비자물가지수(CPI)가 크게 둔화되지 않을 것이라는 전망이 나오는 가운데 탄탄한 미국 경제가 계속 이어지기는 어려울 수 있다는 비관론도 불거지면서 투자자들은 조심스러운 양상을 보였다. 미국 연방준비제도의 올해 금리 인하 전망이 누그러졌음에도 시장 참가자들은 인하 신호를 여전히 찾고 있다. CME그룹의 페드와치틀에 따르면 6월에 연준이 25bp 금리를 인하할 가능성은 56.4%를 나타냈다. 동결 가능성도 42.2%로 높게 나타나고 있다. 미국 경제가 인플레이션과 함께 경기 침체를 겪을 수 있다는 경고가 나오고 있는 점은 주식시장의 열기를 가라앉히는 요인이다. 전일 제이미 다이먼 JP모건체이스 최고경영자(CEO)는 인플레이션 요인들을 언급하며 미국 경제 연락처 확률이 시장이 예상하는 것보다 낮을 것으로 봤다.

일중차트



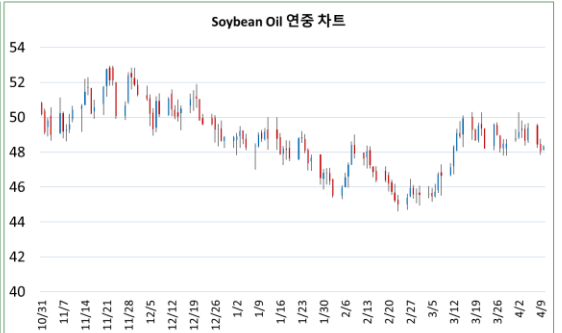
본 리포트는 당사 해외사업부에 의해 신뢰할 만한 자료 및 정보로부터 작성된 것이나, 그 정확성 등을 보장할 수 없기 때문에 어떤 경우에도 고객의 선물 투자 결과에 대한 법적 책임소재의 증명자료로 사용될 수 없습니다. 따라서 본 자료를 참고한 고객의 투자사결정은 전적으로 고객 자신의 판단과 책임하에 이루어져야 하며, 본 자료의 내용에 의거하여 행해진 투자행위 결과에 대하여 어떠한 책임도 지지 않습니다. 또한 당사의 동의 없이 본 자료를 무단으로 복제, 전송, 인용, 배포하는 행위는 법으로 금지되어 있습니다.

연중차트



| 품목   | 월물   | 증가     | 전일대비  |
|------|------|--------|-------|
| Corn | CN24 | 431.25 | -1.75 |

| 품목           | 월물    | 증가    | 전일대비  |
|--------------|-------|-------|-------|
| Soybean Meal | SMN24 | 336.6 | +1.00 |



| 품목    | 월물   | 증가     | 전일대비  |
|-------|------|--------|-------|
| Wheat | WN24 | 557.75 | -8.00 |

| 품목          | 월물    | 증가    | 전일대비  |
|-------------|-------|-------|-------|
| Soybean Oil | BON24 | 48.33 | +0.29 |



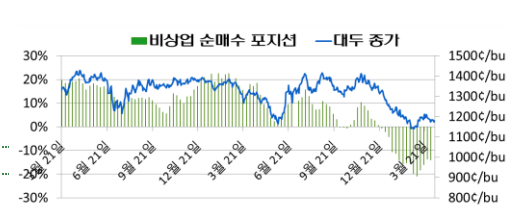
| 품목      | 월물   | 증가     | 전일대비  |
|---------|------|--------|-------|
| Soybean | SN24 | 1174.5 | -7.00 |

| 품목    | 월물    | 증가    | 전일대비  |
|-------|-------|-------|-------|
| Sugar | SBN24 | 21.13 | +0.00 |

CFTC 발표 : 곡물 품목 마경재 증 비상업 순매수 포지션 비중



| 기준일        | 펀드 비중   | 활황물 증가 |
|------------|---------|--------|
| 2024-04-02 | -9.98%  | 426.5  |
| 2024-03-26 | -9.64%  | 432.5  |
| 2024-03-19 | -9.66%  | 439.5  |
| 2024-03-12 | -10.69% | 441.75 |
| 2024-03-05 | -13.18% | 493.5  |
| 2024-02-27 | -13.08% | 423.5  |



| 기준일        | 펀드 비중   | 활황물 증가  |
|------------|---------|---------|
| 2024-04-02 | -14.05% | 1174    |
| 2024-03-26 | -13.79% | 1199    |
| 2024-03-19 | -16.01% | 1185.5  |
| 2024-03-12 | -18.30% | 1196    |
| 2024-03-05 | -20.99% | 1354    |
| 2024-02-27 | -19.78% | 1140.75 |



| 기준일        | 펀드 비중   | 활황물 증가 |
|------------|---------|--------|
| 2024-04-02 | -13.48% | 545.25 |
| 2024-03-26 | -13.98% | 543.5  |
| 2024-03-19 | -12.40% | 552.5  |
| 2024-03-12 | -12.50% | 547.5  |
| 2024-03-05 | -10.39% | 674.25 |
| 2024-02-27 | -8.82%  | 584.25 |



| 기준일        | 펀드 비중   | 활황물 증가 |
|------------|---------|--------|
| 2024-04-02 | -8.04%  | 328.3  |
| 2024-03-26 | -6.07%  | 339.8  |
| 2024-03-19 | -9.16%  | 333.9  |
| 2024-03-12 | -11.30% | 339.2  |
| 2024-03-05 | -11.16% | 393.2  |
| 2024-02-27 | -11.67% | 324.9  |



| 기준일        | 펀드 비중  | 활황물 증가 |
|------------|--------|--------|
| 2024-04-02 | -1.18% | 49.15  |
| 2024-03-26 | -1.64% | 48.99  |
| 2024-03-19 | -3.51% | 48.68  |
| 2024-03-12 | -5.88% | 48.29  |
| 2024-03-05 | -9.12% | 61.4   |
| 2024-02-27 | -7.54% | 45.94  |