

Daily Metal Bulletin

2022-07-06

Consulting/ Dealing Room: (02) 3774-0311 ~ 0321

FAX: (02) 761-2264 / 2265

글로벌상품영업팀

	전일 증가	금 일				변동폭	Cash - 3M		미결제약정(O/I)	
		시가	고가(B)	저가(A)	종가(A)		BID	ASK	전일	변동폭
전기동(Cash)	7,612.25	7,667.75	7,707.75	7,279.25	7,570.25	-42.00				
전기동(3M)	7,622.50	7,680.00	7,720.00	7,291.50	7,582.50	-40.00	-16.25	-12.25	235,522	697
알루미늄(Cash)	2,355.25	2,360.75	2,409.25	2,340.75	2,395.25	40.00				
알루미늄(3M)	2,372.00	2,375.00	2,423.50	2,355.00	2,409.50	37.50	-18.25	-14.25	591,296	3,635
아연	2,986.00	3,005.50	3,057.00	2,942.00	3,009.00	23.00	48.99	50.99	200,123	711
납 (연)	1,953.00	1,941.50	1,988.00	1,925.00	1,982.00	29.00	16.00	18.00	91,285	-4,537
니켈	22,790.00	22,440.00	22,540.00	21,710.00	22,075.00	-715.00	-78.00	-68.00	156,824	2,812
주석	26,000.00	25,680.00	26,000.00	24,560.00	24,575.00	-1,425.00	145.00	155.00	12,065	-176

* Base Metal 증가는 COMEX 종료시점 기준 (LONDON 18시00분)

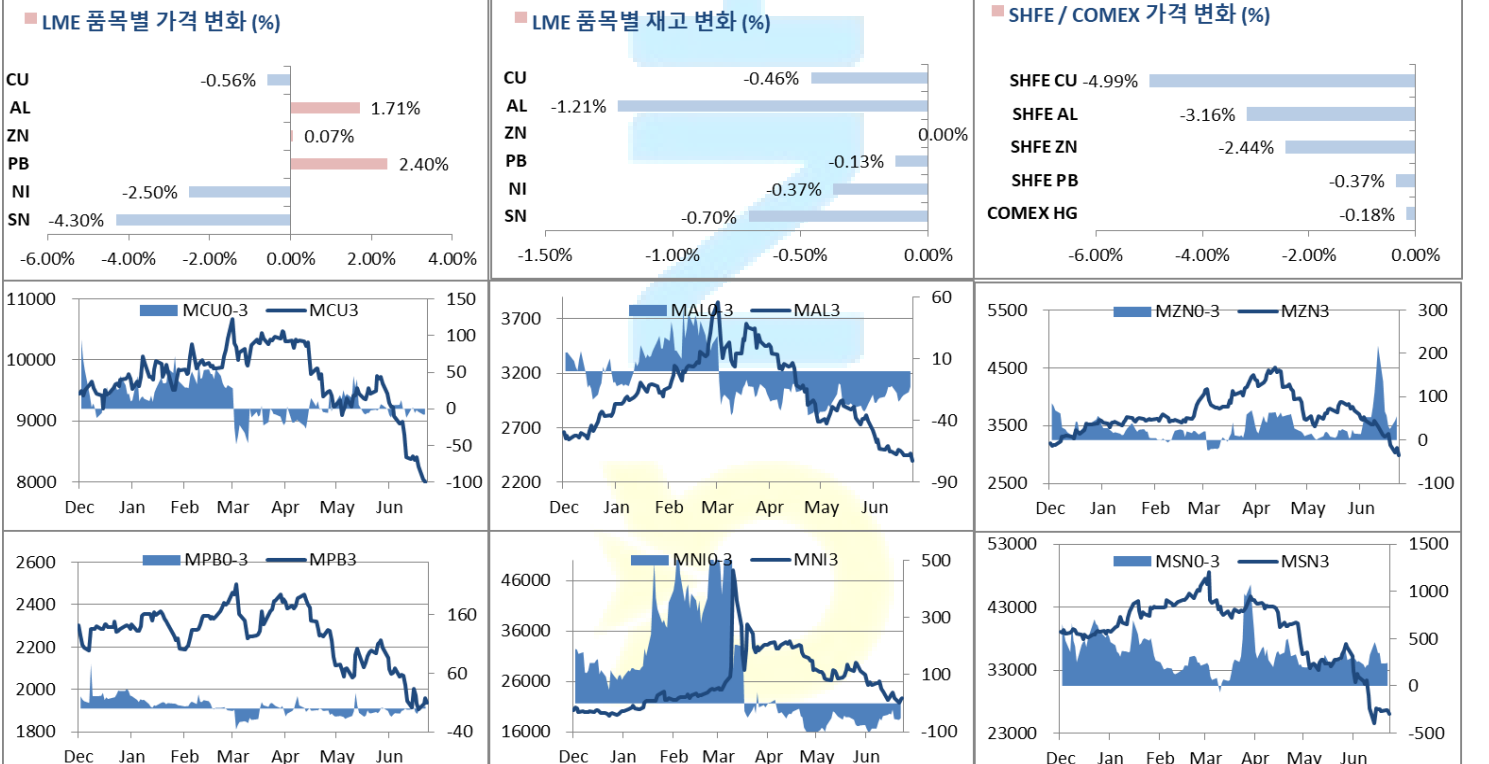
2. LME Official Settlement Prices (AM 2nd Ring)

	금 일		당월평균		전월평균	
	Cash	3M	Cash	Cash	3M	3M
전기동	7525.50	7540.00	7836.00	9033.13	9035.93	
알루미늄	2358.00	2380.00	2386.88	2562.93	2585.03	
아연	3060.00	2995.00	3099.00	3643.95	3584.38	
납 (연)	1981.50	1976.00	1945.00	2067.38	2074.10	
니켈	22225.00	22250.00	22121.25	25837.50	25914.00	
주석	25300.00	25100.00	26298.75	31776.75	31459.25	

3. LME Evening Valuation

	LME 정산가 (LONDON 17시00분)				
	Cash	3M	Jul	Aug	Sep
전기동	7506.25	7520.50	7517.25	7518.75	7519.25
알루미늄	2393.25	2409.50	2399.50	2405.75	2408.75
아연	3047.99	2998.00	3044.00	3021.00	3005.00
납 (연)	1986.00	1969.00	1993.00	1990.00	1974.00
니켈	21776.00	21849.00	21782.00	21807.00	21832.00
주석	24862.00	24712.00	24867.00	24847.00	24782.00

LME BASE METALS PRICE



4. LME Stocks

	전일 최종재고	반입 (IN)	반출 (OUT)	금일 최종재고	변동폭	ON WRNT	CANCELLED WRNT	CW 변동폭
전기동	136400	0	625	135775	-625	119200	16575	1375
알루미늄	362525	0	4400	358125	-4400	158200	199925	-4400
아연	83150	0	0	83150	0	21975	61175	75
납 (연)	39450	0	50	39400	-50	34850	4550	-50
니켈	66324	0	246	66078	-246	57576	8502	150
주석	3560	0	25	3535	-25	3265	270	0

5. SHFE 재고

* 상해 재고는 주간 단위로 업데이트 됩니다.

	06/24 재고	변동량	변동율	07/01 재고
전기동	57153	9508	16.64%	66661
알루미늄	239753	-28796	-12.01%	210957
아연	138113	-25154	-18.21%	112959
납 (연)	76413	1612	2.11%	78025

6. SHFE/ COMEX

기준환율 USD/CNY =

6.7090

SHFE	전일 SETTLE	금 일				금일 SETTLE	(\$/Ton)	변동폭	(\$/Ton)	거래량
		시가	고가	저가	종가					
Shanghai Futures Exchange (SHFE)										
(단위:CNY)										
CU AUG2	60,900	59490	59500	55510	57860	57860	8624.24	-3040.00	-453.23	268494
AL AUG2	18,805	18340	18400	17975	18210	18210	2714.26	-595.00	-88.71	382726
ZN AUG2	23,150	22670	22910	22255	22585	22585	3366.37	-565.00	-84.24	287678
PB AUG2	14,985	14960	15015	14875	14930	14930	2225.37	-55.00	-8.20	63164
NI SEP2	165,300	161600	164000	155380	158360	158360	23604.11	-6940.00	-1034.68	23481
SN AUG2	197,880	187050	193000	180250	187570	187570	27957.97	-10310.00	-1537.11	133694
COMEX										
CU SEP22	3.4150	3.4265	3.4595	3.2730	3.4085	3.4085	7514.45	-0.0065	-14.33	73,704

7. SHFE-LME SPREAD

	CNY=	LME 3M (CNY)	LME 최근월물 (CNY)	증치세	LME 3M (CNY incl.증치세)	LME 최근월물 (CNY incl.증치세)	SHFE 3개월물	SHFE 최근월물	SHFE-LME 최근월물 (USD)
CU	6.7074	51,003	50,981	13%	57,633	57,609	57,640	57,860	37.45
AL	6.7074	16,041	15,974	13%	18,126	18,050	18,150	18,210	23.82
ZN	6.7074	20,307	20,615	13%	22,947	23,295	22,050	22,585	-105.88
PB	6.7074	13,106	13,267	13%	14,810	14,992	14,965	14,930	-9.24
NI	6.7074	150,145	149,696	13%	169,664	169,156	154,440	163,890	-785.13
SN	6.7074	168,456	169,496	13%	190,356	191,530	184,640	187,570	-590.46

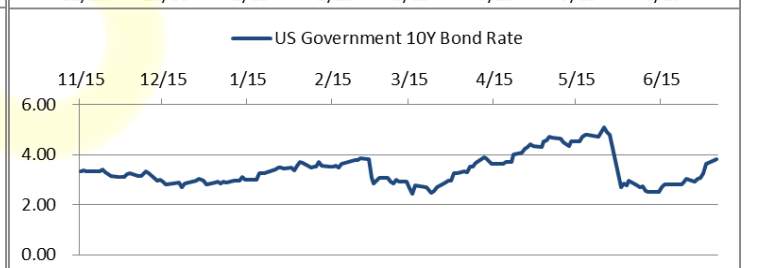
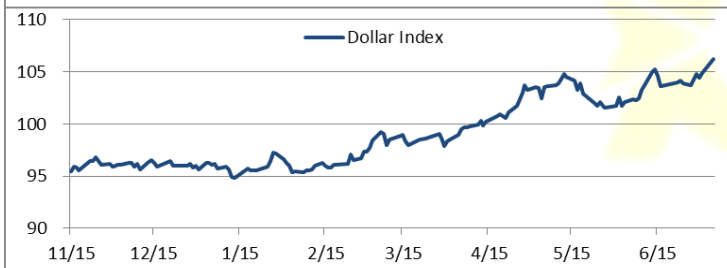
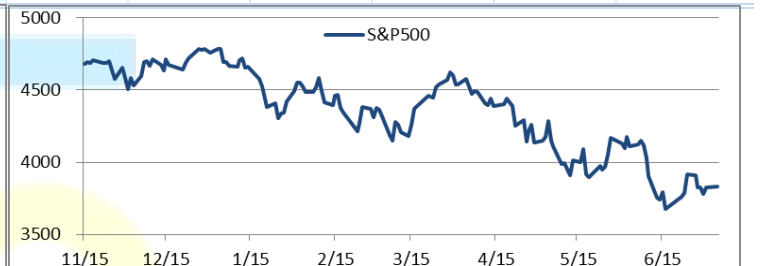
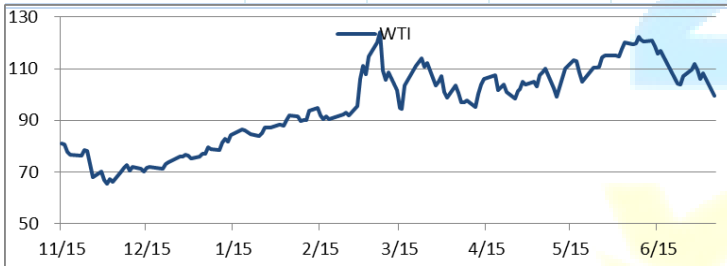
Market Factors

1. 주요시장 DATA

Updated at :

02:00:03 AM

	S&P	다우존스	미국채 (10Y)	WTI	달러/원	유로화	일본엔화	호주달러	남아공화	LMEX
종가	3822.02	30859.91	119 6/32	96.65	1307.32	1.0173	135.7600	0.6774	16.7954	3646.20
전일비	-9.37	-107.91	- 24/32	-2.85	-5.80	-0.0074	0.01	0.00	0.20	-50.6000
%CHG	-0.24 %	-0.35 %	-0.61 %	-2.86 %	-0.44 %	-0.73 %	0.01 %	0.13 %	1.19 %	-1.39 %



Precious Metals

1. Spot Precious Metals (LBMA/ LPPM)

(단위: USD)

	SPOT			LBMA / LPPM Price(구 London Fix)	
	현재가 (ASK)	고가	저가	AM	PM
	GOLD	1735.48	1772.59	1732.50	1766.65
SILVER	19.200	19.380	18.940	19.220	
PLATINUM	860.07	871.44	849.50	863.00	867.00
PALLADIUM	1918.31	1969.18	1908.89	1948.00	1957.00

2. COMEX Futures

(단위: USD)

	시가 (OPEN)	고가 (HIGH)	저가 (LOW)	종가 (CLOSE)	변동폭 (CHG)	거래량 (VOL)	미결제 약정(O/I)		거래소 재고	
							금일	변동폭	금일재고	변동폭
							GOLD AUG22	1764	1771.50	1730.70
SILVER SEP22	19.16	19.33	18.71	19.15	0.02	56181	117527	4	337280982	40505
PLATINUM OCT22	853	856.40	832.00	840.60	-10.10	14962	70243	2445	320125	0
PALLADIUM SEP22	1915	1954.50	1891.50	1895.50	-23.30	1008	7310	-81	81749	0

3. TOCOM Futures

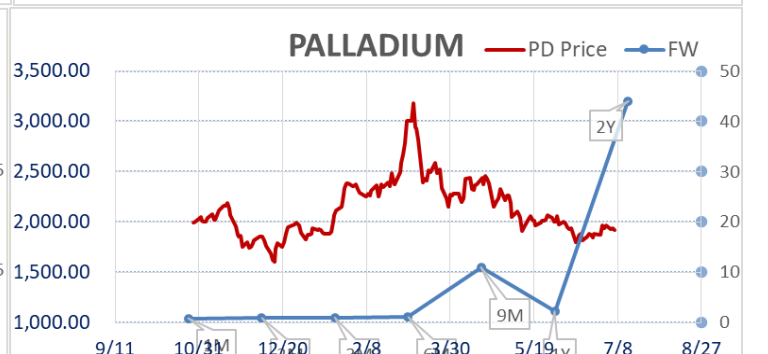
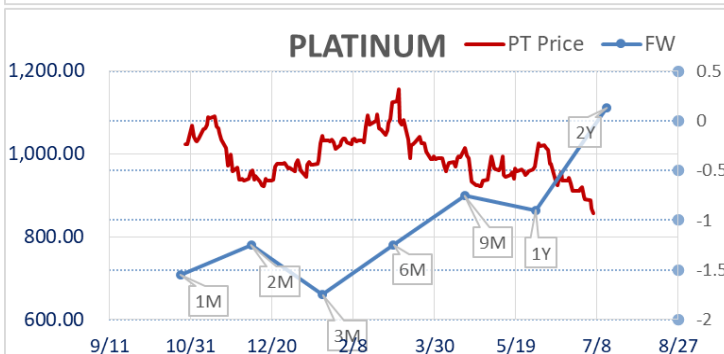
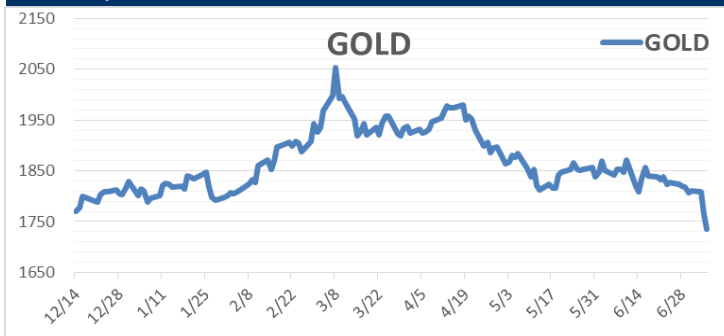
(단위: JPY)

	시가 (OPEN)	고가 (HIGH)	저가 (LOW)	종가 (CLOSE)	변동폭 (CHG)	거래량 (VOL)	미결제 약정(O/I)	
							금일	변동폭
							GOLD JUN23	7672.0
SILVER JUN23	81.8	83.4	80.6	82.5	0.2	185	202	41
PLATINUM JUN23	3700	3711	3625	3653	21	3975	10149	1307
PALLADIUM JUN23	0	0	0	0	0	0	0	0

4. SHFE Futures

SHFE	전일		금 일				금일 SETTLE	금일 (\$/Toz)	변동폭	금일 (\$/Toz)	거래량
	SETTLE	시가	고가	저가	종가						
	SHFE GOLD JUL2	390.52	390	390.1	381.7	384.76					

LBMA/LPPM PRECIOUS METAL PRICES



1. Trafigura가 독일의 Lead 생산업체인 Ecobat Resources Stolberg(ERS)를 인수하였다. ERS는 지난해 독일 서부와 남부의 홍수로 큰 피해를 입었고 생산량 감소도 상당했던 것으로 알려졌다. Trafigura는 해당 시설이 아직까지 보수 작업을 진행 중이며 해당 작업은 금년 3분기에 마무리 될 것이라고 밝혔다. 연간 155,000톤의 Lead를 생산하며 100여종의 Lead 합금과 130,000톤의 Sulphuric Acid를 생산하는 ERS는 인수 후 ERS는 Trafigura가 보유한 Nyrstar에 의해 운영될 예정이다.

2. 최근 Nornickel과 Rusal의 합병을 주장한 Vladimir Potanin 자신이 합병에 가장 큰 걸림돌이 될 것이라는 예상이 나왔다. 익명을 요구한 두 소식통에 의하면 Potanin이 Nornickel의 지분을 매각해 대주주 지위에서 내려오고 CEO 자리에서도 내려오지 않는 한 합병이 성사되기는 어려울 것이라고 밝혔다. 현재 Nornickel과 Rusal은 모두 제재 대상이 아니지만 Potanin은 영국의 제재를 받고 있다. Rusal은 2018년에서 2019년 사이 미국의 제재를 받았었는데 대주주였던 Oleg Deripaska가 회사 경영을 포기한 이후 제재에서 벗어난 바 있다.

금일 주요 경제지표

- 미국 MBA 주택용자 신청지수	발표:	-5.40%	예상:	--	이전:	0.70%
- 미국 6월 S&P 글로벌 종합 PMI	발표:	52.3	예상:	51.2	이전:	51.2

명일 주요 경제지표

- 미국 신규실업수당 청구건수	발표:		예상:	230k	이전:	231k
------------------	-----	--	-----	------	-----	------

Comments

- LME 거래소 3개월물 구리 장중 \$7,291.50까지 하락
- 미국 증시, FOMC 회의록 발표 앞두고 소폭 상승 개장
- 바르킨도 OPEC 사무총장 사망

이날 비철금속 시장은 혼조세를 보였다. LME 거래소의 3개월물 구리는 새로운 뉴스의 부재 가운데 경기 침체 우려, 달러 강세, 중국의 코로나 19 확산으로 인한 수요 감소 우려에 약20개월만의 가장 낮은 수준까지 하락하는 모습을 보였다. 이날 톤당 \$7,680에 개장한 3개월물 구리는 한 때 \$7,291.50까지 내려가는 모습을 보였지만 장 마감을 앞두고 \$7,500선을 회복했다. Saxobank의 수석 원자재 애널리스트는 전일 달러의 강세가 구리에 하방 압력을 가했다고 분석했다. 이에 반해 3개월물 알루미늄은 2021년 6월 이후 가장 낮은 수준까지 하락했지만 하락폭을 만회하며 소폭 상승했다. 한편 납의 Cash-3M 스프레드는 이날 톤당 \$21.25까지 상승하며 지난 5월 20일 이후 가장 크게 벌어졌다. 최근 비철시장에는 긍정적인 뉴스가 전해지고 있지 않은 시점에서 경기 침체 우려를 해소시킬 요소가 없다면 비철시장은 약세를 이어갈 것으로 사료된다.

이날 뉴욕증시는 6월 FOMC 정례회의 의사록 발표를 앞두고 소폭 상승 개장했다. 미 연준은 6월 회의에서 기준금리를 0.75% 포인트 인상하였는데 투자자들은 이번에 발표될 회의록에서 연준의 향후 방향성을 예측할 수 있을만한 내용을 주시하고 있는 것으로 보인다. 제롬 파월 의장이 7월에는 0.50% 포인트나 0.75% 포인트의 금리 인상 가능성이 있다고 언급한 바 있는데, 씨티그룹의 사우메시 두타는 "FOMC 의사록이 0.50%포인트 이상의 추가적인 금리 인상에 대한 지침을 보여줄지, 정책이 성장에 미치는 우려에 대한 힌트를 줄지를 면밀히 주시할 것"이라고 말한 바 있다.

글로벌상품영업팀: 정지호 / 이호동

Compliance Notice

본 자료는 투자자의 이해를 돕기 위해 참고가 되는 정보 제공을 목적으로 하는 참고자료이며 투자정보 등의 대외제공에 관한 당사의 내부통제기준을 준수하고 있습니다. 본 자료는 당사 고객들에게 배포되는 자료로서 조사 내용은 당사의 글로벌상품영업팀에서 신뢰할 수 있는 자료와 정보를 이용하여 작성한 것이며, 당사는 그 정확성이나 완전성을 보장할 수 없습니다. 파생상품은 높은 가격변동성으로 인해 단기간에 투자원금의 전부 또는 상당부분을 손실할 수 있으며, 원금을 보장하는 상품이 아닙니다. 따라서 파생상품의 종류, 종목, 매매의 구분과 방법에 등에 관한 결정은 투자자 여러분들의 판단과 책임하에 투자를 하여야 하며, 본 자료의 내용에 의거하여 행해진 일체의 투자의 결과에 대하여 어떠한 책임도 지지 않으며, 법적 분쟁에서 책임소재를 판단하기 위한 증빙자료로 사용 될수 없습니다. 본 자료는 당사의 동의 없이 무단으로 복제/전송/인용/배포/변형/대여 및 상업적으로 이용하는 행위는 법적으로 금지되어 있습니다.