

Daily Metal Bulletin

2022-07-05

Consulting/ Dealing Room: (02) 3774-0311 ~ 0321

FAX: (02) 761-2264 / 2265

글로벌상품영업팀

	전일 증가	금 일				변동폭	Cash - 3M		미결제약정(O/I)	
		시가	고가(B)	저가(A)	종가(A)		BID	ASK	전일	변동폭
전기동(Cash)	7,979.00	7,986.75	8,059.25	7,611.75	7,612.25	-366.75				
전기동(3M)	7,984.50	7,997.00	8,069.50	7,622.00	7,622.50	-362.00	-14.25	-10.25	234,825	1,332
알루미늄(Cash)	2,451.50	2,445.75	2,460.25	2,347.25	2,355.25	-96.25				
알루미늄(3M)	2,462.00	2,462.50	2,477.00	2,364.00	2,372.00	-90.00	-20.75	-16.75	587,661	-4,641
아연	3,105.00	3,099.00	3,152.00	2,961.00	2,986.00	-119.00	47.10	49.10	199,412	-1,364
납 (연)	1,955.50	1,945.00	1,960.50	1,918.50	1,953.00	-2.50	20.25	22.25	95,822	-529
니켈	22,505.00	22,450.00	22,950.00	21,940.00	22,790.00	285.00	-76.00	-66.00	154,012	-610
주석	26,680.00	26,750.00	26,780.00	24,210.00	26,000.00	-680.00	200.00	210.00	12,241	6

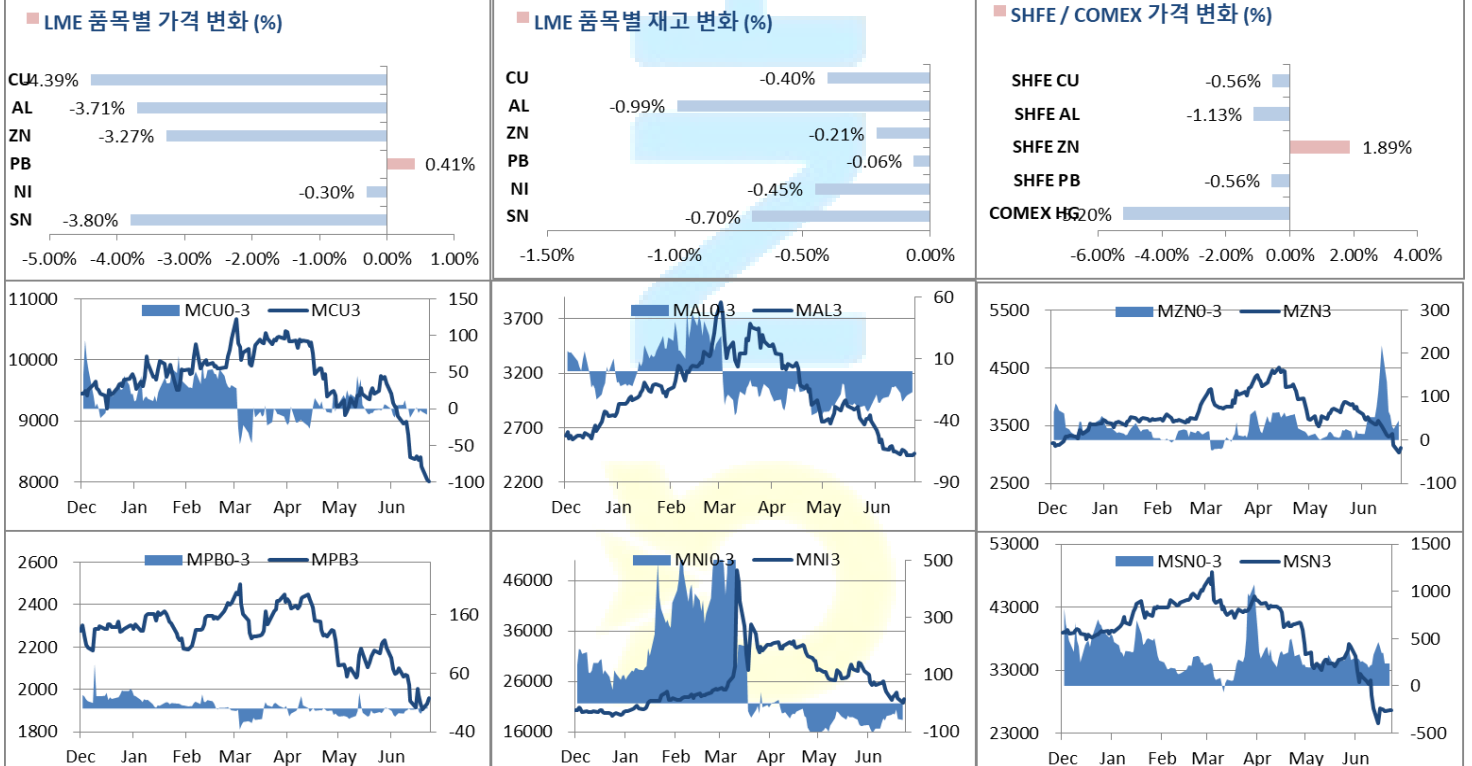
* Base Metal 증가는 COMEX 종료시점 기준 (LONDON 18시00분)

2. LME Official Settlement Prices (AM 2nd Ring)

	금 일		당월평균		전월평균		LME 정산가 (LONDON 17시00분)			
	Cash	3M	Cash	Cash	Cash	3M	Cash	3M	Jul	Aug
전기동	7807.00	7817.00	7939.50	9033.13	9035.93	7657.75	7670.00	7666.75	7667.25	7668.25
알루미늄	2374.00	2387.50	2396.50	2562.93	2585.03	2373.25	2392.00	2380.50	2387.75	2391.75
아연	3041.00	3007.50	3112.00	3643.95	3584.38	3040.10	2992.00	3035.60	3014.60	3000.60
납 (연)	1932.50	1929.50	1932.83	2067.38	2074.10	1960.25	1939.00	1967.25	1963.00	1945.00
니켈	21925.00	21975.00	22086.67	25837.50	25914.00	22581.00	22652.00	22586.00	22612.00	22637.00
주석	25700.00	25250.00	26631.67	31776.75	31459.25	26205.00	26000.00	26195.00	26150.00	26085.00

3. LME Evening Valuation

LME BASE METALS PRICE



4. LME Stocks

	전일 최종재고	반입 (IN)	반출 (OUT)	금일 최종재고	변동폭	ON WRNT	CANCELLED WRNT	CW 변동폭
전기동	136950	0	550	136400	-550	121200	15200	-550
알루미늄	366150	0	3625	362525	-3625	158200	204325	-3625
아연	83325	0	175	83150	-175	22050	61100	-175
납 (연)	39475	0	25	39450	-25	34850	4600	-25
니켈	66624	126	426	66324	-300	57972	8352	-426
주석	3585	0	25	3560	-25	3290	270	25

5. SHFE 재고

* 상해 재고는 주간 단위로 업데이트 됩니다.

	06/24 재고	변동량	변동율	07/01 재고
전기동	57153	9508	16.64%	66661
알루미늄	239753	-28796	-12.01%	210957
아연	138113	-25154	-18.21%	112959
납 (연)	76413	1612	2.11%	78025

6. SHFE/ COMEX

기준환율 USD/CNY =

6.7205

SHFE	전일	금 일				금일 SETTLE	(\$/Ton)	변동폭	(\$/Ton)	거래량
	SETTLE	시가	고가	저가	종가					
Shanghai Futures Exchange (SHFE)										
(단위:CNY)										
CU AUG2	61,240	61090	61480	60070	60900	60900	9061.83	-340.00	-50.62	147521
AL AUG2	19,020	19000	19140	18405	18805	18805	2798.15	-215.00	-32.01	362872
ZN AUG2	22,720	22905	23465	22830	23150	23150	3444.68	430.00	64.02	210926
PB AUG2	15,070	15045	15085	14935	14985	14985	2229.74	-85.00	-12.65	59584
NI SEP2	162,830	165200	168300	162200	165300	165300	24596.38	2470.00	367.72	14085
SN AUG2	194,060	198300	202350	191260	197880	197880	29444.24	3820.00	568.71	115501
COMEX										
CU SEP22	3.6040	3.6150	3.6235	3.4115	3.4130	3.4130	7524.37	-0.1910	-421.08	98,813

7. SHFE-LME SPREAD

	CNY=	LME 3M (CNY)	LME 최근월물 (CNY)	증치세	LME 3M (CNY incl. 증치세)	LME 최근월물 (CNY incl. 증치세)	SHFE 3개월물	SHFE 최근월물	SHFE-LME 최근월물 (USD)
CU	6.7170	53,017	52,995	13%	59,910	59,885	60,700	60,900	151.13
AL	6.7170	16,339	16,262	13%	18,463	18,376	18,705	18,805	63.88
ZN	6.7170	20,628	20,921	13%	23,310	23,640	22,730	23,150	-73.02
PB	6.7170	13,007	13,197	13%	14,698	14,913	15,025	14,985	10.74
NI	6.7170	149,789	149,346	13%	169,262	168,761	161,210	170,990	331.88
SN	6.7170	175,045	176,355	13%	197,801	199,281	194,470	197,880	-208.57

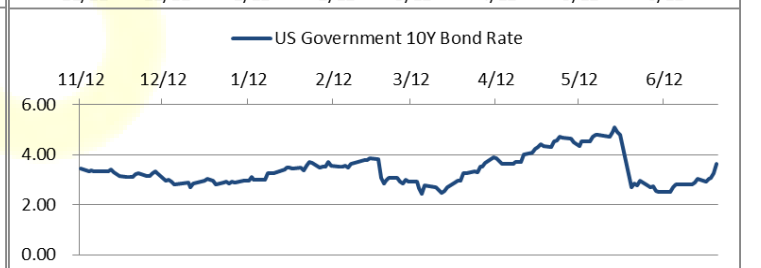
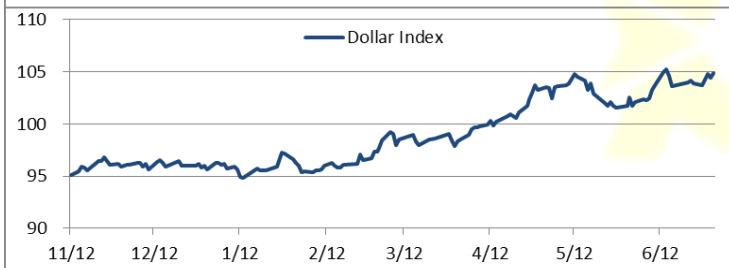
Market Factors

1. 주요시장 DATA

Updated at :

02:00:04 AM

	S&P	다우존스	미국채 (10Y)	WTI	달러/원	유로화	일본엔화	호주달러	남아공화	LMEX
종가	3773.11	30509.98	120 3/32	98.30	1313.12	1.0247	135.7500	0.6765	16.5962	3696.80
전일비	-52.22	-587.28	26/32	-10.13	16.70	-0.0179	0.04	-0.01	0.24	-125.8000
%CHG	-1.37 %	-1.89 %	0.68 %	-9.34 %	1.27 %	-1.75 %	0.03 %	-1.52 %	1.43 %	-3.40 %



Precious Metals

1. Spot Precious Metals (LBMA/ LPPM)

(단위: USD)

	SPOT			LBMA / LPPM Price(구 London Fix)	
	현재가 (ASK)	고가	저가	AM	PM
	GOLD	1767.58	1811.90	1765.30	1804.40
SILVER	19.210	20.230	19.100	19.840	
PLATINUM	873.01	888.80	856.00	874.00	868.00
PALLADIUM	1941.84	1949.03	1900.26	1919.00	1898.00

2. COMEX Futures

(단위: USD)

	시가 (OPEN)	고가 (HIGH)	저가 (LOW)	종가 (CLOSE)	변동폭 (CHG)	거래량 (VOL)	미결제 약정(O/I)		거래소 재고	
							금일	변동폭	금일재고	변동폭
							GOLD AUG22	1814	1815.20	1764.30
SILVER SEP22	19.88	20.10	18.97	19.11	-0.56	71873	117523	528	337321487	466002
PLATINUM OCT22	878	878.70	837.60	853.60	-17.70	23823	67798	1011	320125	0
PALLADIUM SEP22	1939	1953.00	1876.50	1921.00	-17.10	1369	7391	46	81749	0

3. TOCOM Futures

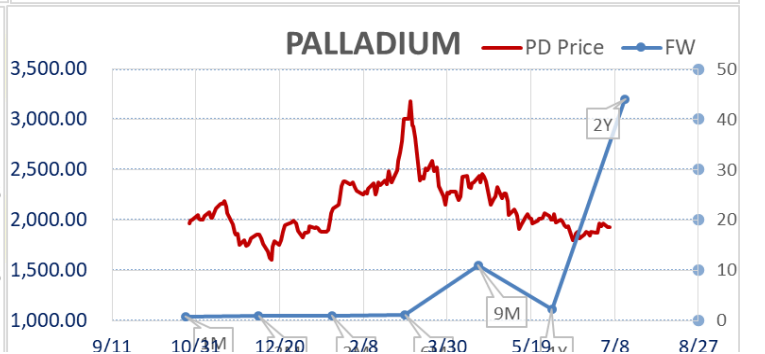
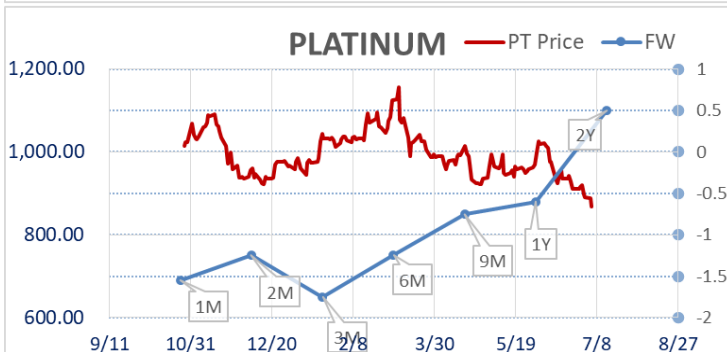
(단위: JPY)

	시가 (OPEN)	고가 (HIGH)	저가 (LOW)	종가 (CLOSE)	변동폭 (CHG)	거래량 (VOL)	미결제 약정(O/I)	
							금일	변동폭
							GOLD JUN23	7878.0
SILVER JUN23	87.7	87.7	83.8	84.4	-3.6	81	161	31
PLATINUM JUN23	3770	3776	3674	3729	-66	6765	8842	565
PALLADIUM JUN23	0	0	0	0	0	0	0	0

4. SHFE Futures

SHFE	전일		금 일			금일 (\$/Toz)	변동폭 (\$/Toz)	거래량		
	SETTLE	시가	고가	저가	종가					
	SHFE GOLD JUL2	389.40	389.9	391.18	389.9				390.52	390.52

LBMA/LPPM PRECIOUS METAL PRICES



1. 콩고 법원에 의해 잠정적으로 임명된 관리인은 세계에서 두 번째로 큰 Cobalt 광산인 Tenke Fungurume Mining의 대주주인 중국의 CMOC에게 광산과 관련된 영업 및 수출을 중단할 것을 명령하였다. 이는 광산의 80%를 소유한 CMOC와 20%를 소유한 콩고 국영 기업 간의 법정 공방이 심해짐에 따른 조치로 알려졌다. 콩고 정부는 CMOC가 로열티를 줄이기 위해 보존량을 의도적으로 적게 보고하였다고 주장하고 있다.

2. 러시아 재벌인 Vladimir Potanin은 자신이 소유한 Nornickel과 Rusal의 합병을 주장하였다. 그는 이 합병으로 인해 향후 서방의 경제 제재에 좀 더 강력하게 대응할 수 있을 것이라고 밝혔다. 아직 Rusal은 이에 대해 아무런 발언이 없었고 러시아 크레믈린궁 역시 이에 대해 아는 바 없다고 발언하였다. 현재 Nornickel과 Rusal 모두 특별히 서방의 경제 제재를 받고 있지는 않다. 다만 Potanin 개인은 제재 대상이다.

금일 주요 경제지표

- 미국 5월 제조업 수주	발표:	1.60%	예상:	0.50%	이전:	0.30%
- 미국 5월 내구재 주문	발표:	0.80%	예상:	0.70%	이전:	0.70%

명일 주요 경제지표

- 미국 MBA 주택용자 신청지수	발표:		예상:	--	이전:	0.70%
- 미국 6월 S&P 글로벌 종합 PMI	발표:		예상:	54	이전:	55.9

Comments

- LME 거래소 3개월물 구리 가격, 19일래 저점까지 하락
- 달러 인덱스 급등

금일 비철금속 시장은 급락장을 맞이했다. 이날 달러 인덱스가 강세를 나타낸 점은 LME 거래소의 품목들을 포함한 다른 원자재 시장에까지 악재가 되었고 이에 비철금속의 대장격인 3개월물 구리는 19개월만의 가장 낮은 수준까지 하락하며 2020년 11월 이래 가장 낮은 가격까지 내려가는 모습을 보여주었다. 인플레이션을 동반한 글로벌 경기 침체 전망, 제조업의 위축으로 인한 수요 감소 전망, 달러 인덱스가 20년만의 가장 높은 수준까지 상승한 점들은 모두 비철금속 시장의 가격을 끌어내리는 요소로 작용하고 있다.

금일 뉴욕 증시는 경기 침체 우려에 하락 출발했다. 시장은 최근 계속해서 대두되고 있는 경기 침체 우려와 미 국채금리를 주목하는 모습을 보였다. 투자자들이 가장 걱정하고 있는 경기 침체 우려가 사실이라는 듯 이날 집계된 미국의 2분기 국내 GDP 나우 모델에서 GDP 성장률 추정치가 -2.1%까지 하락했고 성장률이 둔화하고 있다는 시그널에 미 10년물 국채금리 역시 2.8%까지 하락했다. 한편 이날 유로화 가치는 침체 우려에 이날 달러화에 대해 20년만에 최저 수준으로 떨어졌다.

글로벌상품영업팀: 정지호 / 이호동

Compliance Notice

본 자료는 투자자의 이해를 돕기 위해 참고가 되는 정보 제공을 목적으로 하는 참고자료이며 투자정보 등의 대외제공에 관한 당사의 내부통제기준을 준수하고 있습니다. 본 자료는 당사 고객들에게 배포되는 자료로서 조사 내용은 당사의 글로벌상품영업팀에서 신뢰할 수 있는 자료와 정보를 이용하여 작성한 것이나, 당사는 그 정확성이나 완전성을 보장할 수 없습니다. 파생상품은 높은 가격변동성으로 인해 단기간에 투자원금의 전부 또는 상당부분을 손실할 수 있으며, 원금을 보장하는 상품이 아닙니다. 따라서 파생상품의 종류, 종목, 매매의 구분과 방법에 등에 관한 결정은 투자자 여러분의 판단과 책임하에 투자를 하여야 하며, 본 자료의 내용에 의거하여 행해진 일체의 투자의 결과에 대하여 어떠한 책임도 지지 않으며, 법적 분쟁에서 책임소재를 판단하기 위한 증빙자료로 사용 될수 없습니다. 본 자료는 당사의 동의 없이 무단으로 복제/전송/인용/배포/변형/대여 및 상업적으로 이용하는 행위는 법적으로 금지되어 있습니다.